



ТЕРРИТОРИАЛЬНЫЙ ОРГАН
ФЕДЕРАЛЬНОЙ СЛУЖБЫ
ГОСУДАРСТВЕННОЙ СТАТИСТИКИ
ПО ОМСКОЙ ОБЛАСТИ

ПРОМЫШЛЕННОЕ ПРОИЗВОДСТВО

октябрь 2024 года

27.11.2024

СОДЕРЖАНИЕ

Индексы промышленного производства	3
Индексы производства по видам экономической деятельности январь – октябрь 2024 г. в процентах к январю – октябрю 2023 г.	5
Индексы производства по видам экономической деятельности октябрь 2024 г. в процентах к октябрю 2023 г.	8
Индексы производства по видам экономической деятельности октябрь 2024 г. в процентах к сентябрю 2024 г.	11

ИНДЕКС ПРОМЫШЛЕННОГО ПРОИЗВОДСТВА*

в % к соответствующему периоду предыдущего года

ОМСКСТАТ



январь –
октябрь 2024 г.
к январю –
октябрю 2023 г.

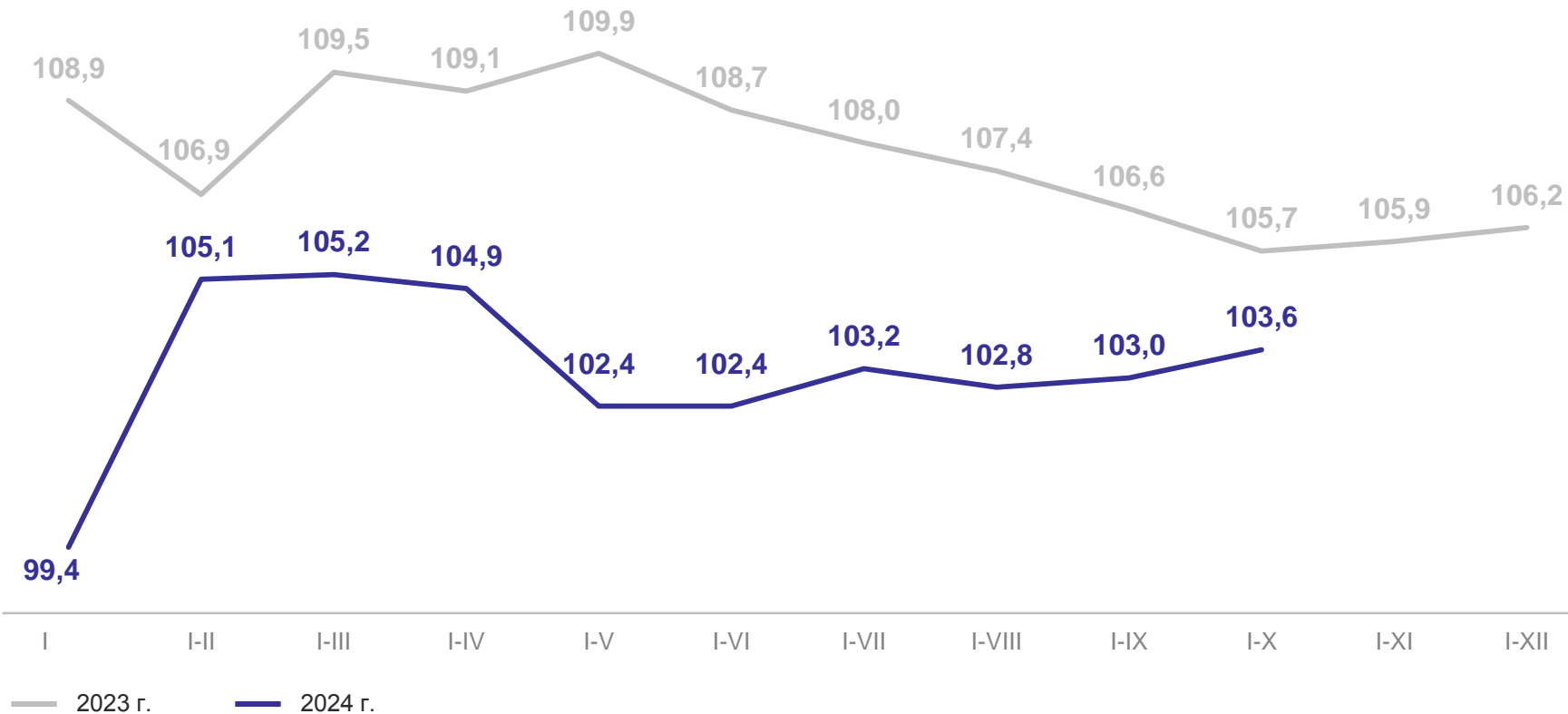
103,6

октябрь
2024 г.
к октябрю
2023 г.

108,7

октябрь
2024 г.
к сентябрю
2024 г.

107,7

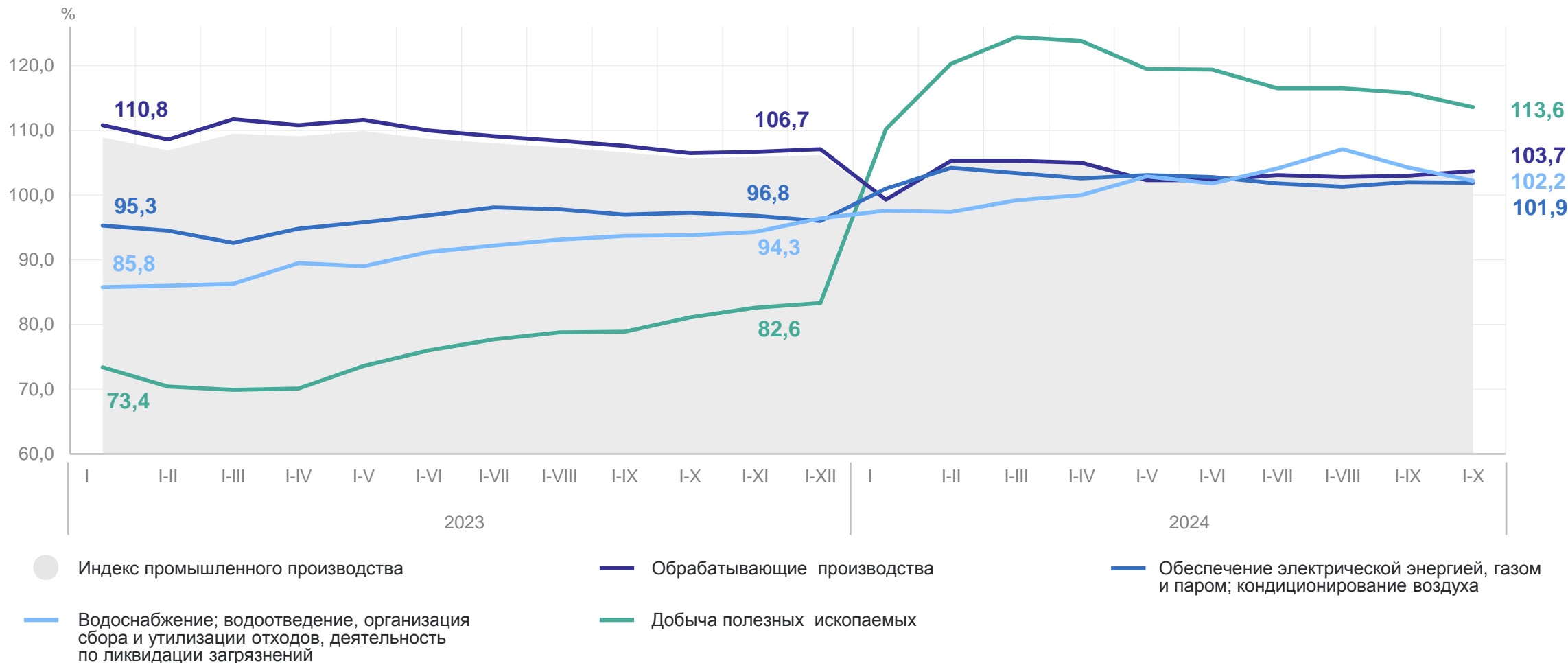


* Индексы производства по месяцам и периодам 2023 и 2024 годов уточнены в соответствии с Регламентом разработки и публикации данных по производству и отгрузке продукции и динамике промышленного производства (приказ Росстата от 18.08.2020 г. № 470).

ИНДЕКСЫ ПРОИЗВОДСТВА*

в % к соответствующему периоду предыдущего года

ОМСКСТАТ



* Индексы производства по периодам 2023 и 2024 годов уточнены в соответствии с Регламентом разработки и публикации данных по производству и отгрузке продукции и динамике промышленного производства (приказ Росстата от 18.08.2020 г. № 470).

ВЛИЯНИЕ ВИДОВ ЭКОНОМИЧЕСКОЙ ДЕЯТЕЛЬНОСТИ НА ИНДЕКС ПРОИЗВОДСТВА

ОМСКСТАТ

январь – октябрь 2024 г. в % к январю – октябрю 2023 г.



103,6



Добыча полезных ископаемых

113,6



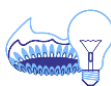
Обрабатывающие производства

103,7



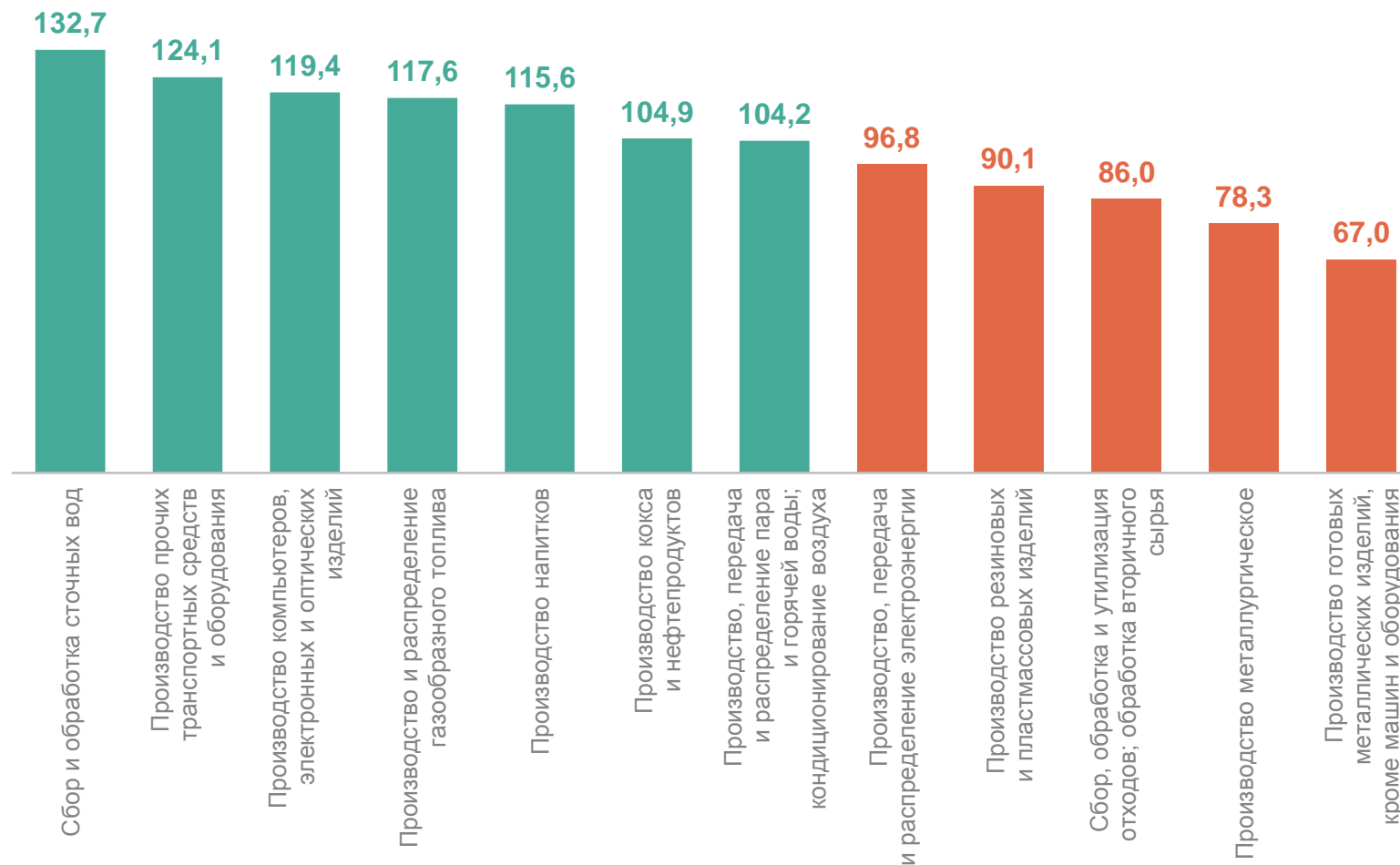
Водоснабжение; водоотведение, организация сбора и утилизации отходов, деятельность по ликвидации загрязнений

102,2



Обеспечение электрической энергией, газом и паром; кондиционирование воздуха

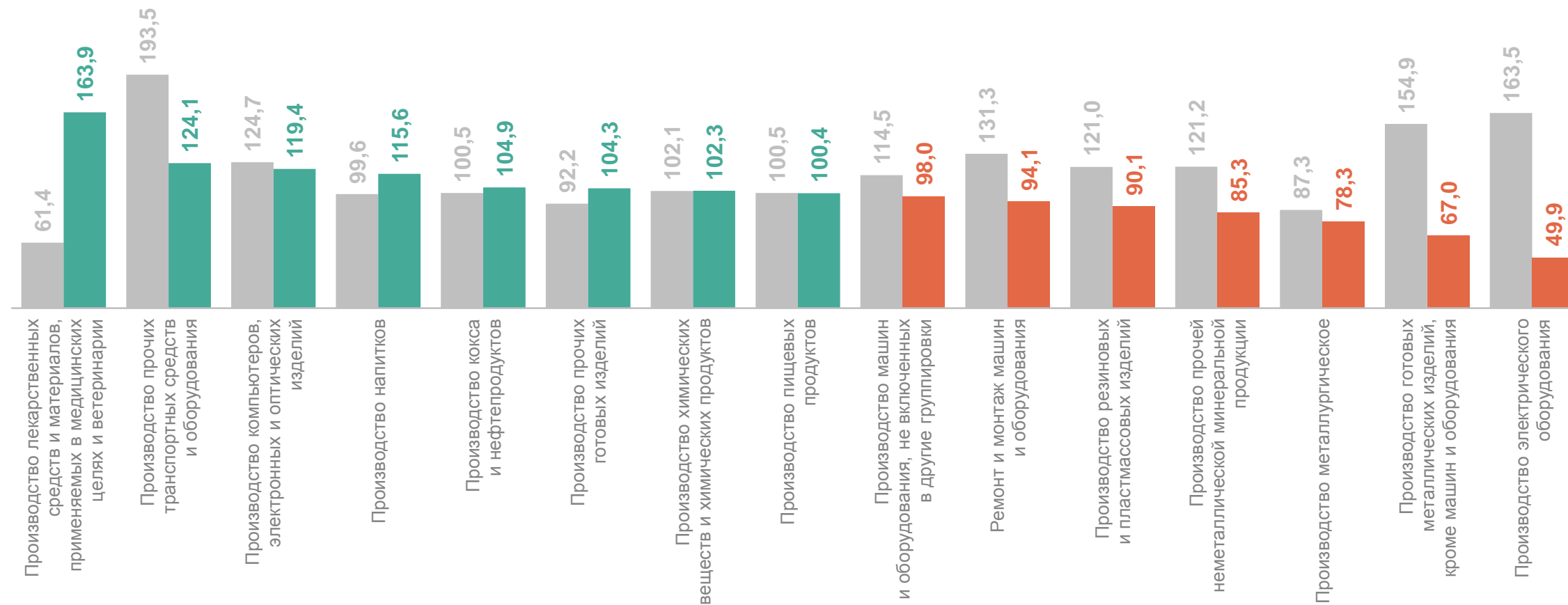
101,9



ИНДЕКСЫ ПРОИЗВОДСТВА ПО ОСНОВНЫМ ВИДАМ ОБРАБАТЫВАЮЩИХ ПРОИЗВОДСТВ

январь – октябрь 2024 г. в % к январю – октябрю 2023 г.

ОМСКСТАТ



● 2023 г. к 2022 г.

● 2024 г. к 2023 г.

ПРОИЗВОДСТВО ОТДЕЛЬНЫХ ВИДОВ ПРОМЫШЛЕННОЙ ПРОДУКЦИИ

январь – октябрь 2024 г. в % к январю – октябрю 2023 г.

ОМСКСТАТ



Свинина,
кроме субпродуктов

103,1
48,7 тыс. тонн

Говядина,
кроме субпродуктов

99,6
4,9 тыс. тонн

Изделия
колбасные

98,2
29,9 тыс. тонн

Мясо и субпродукты
птицы

58,5
18,8 тыс. тонн



Молоко,
кроме сырого

115,6
132,1 тыс. тонн

Сливки

108,5
1,1 тыс. тонн

Творог

104,3
3,2 тыс. тонн

Сыры

95,6
9,0 тыс. тонн



Обувь

111,4
430,6 тыс. пар

Пар и горячая вода

104,2
18,4 млн Гкал

Светильники
и осветительные
устройства

103,4
514,5 тыс. штук

Скатерти и салфетки
для стола из бумажной
массы, бумаги,
целлюлозной ваты

92,5
17,8 млн штук

ВЛИЯНИЕ ВИДОВ ЭКОНОМИЧЕСКОЙ ДЕЯТЕЛЬНОСТИ НА ИНДЕКС ПРОИЗВОДСТВА

октябрь 2024 г. в % к октябрю 2023 г.

ОМСКСТАТ

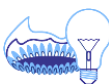


108,7



Обрабатывающие
производства

109,6



Обеспечение
электрической
энергией, газом и паром;
кондиционирование
воздуха

101,4



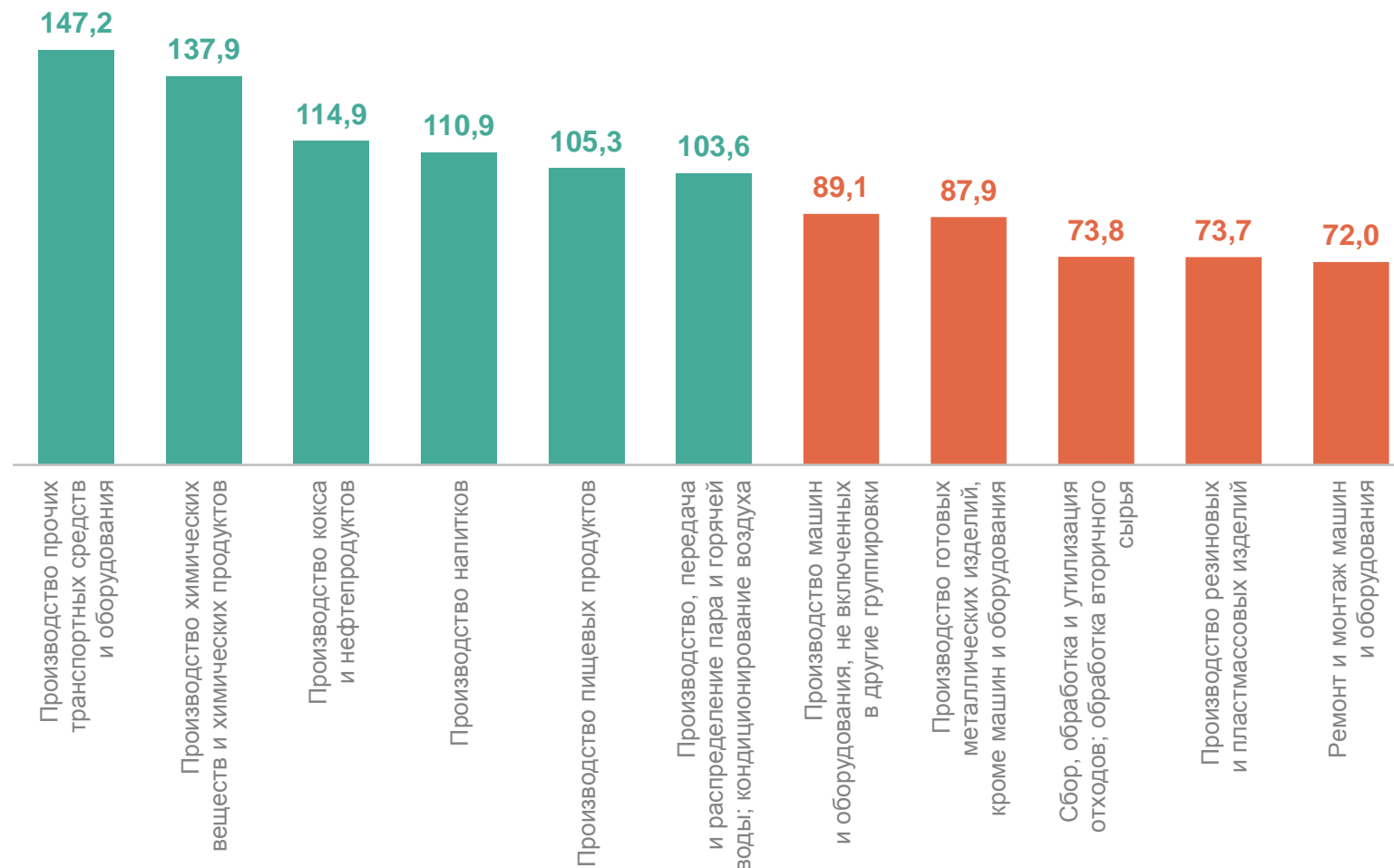
Добыча полезных
ископаемых

98,9



Водоснабжение;
водоотведение,
организация сбора
и утилизации отходов,
деятельность
по ликвидации
загрязнений

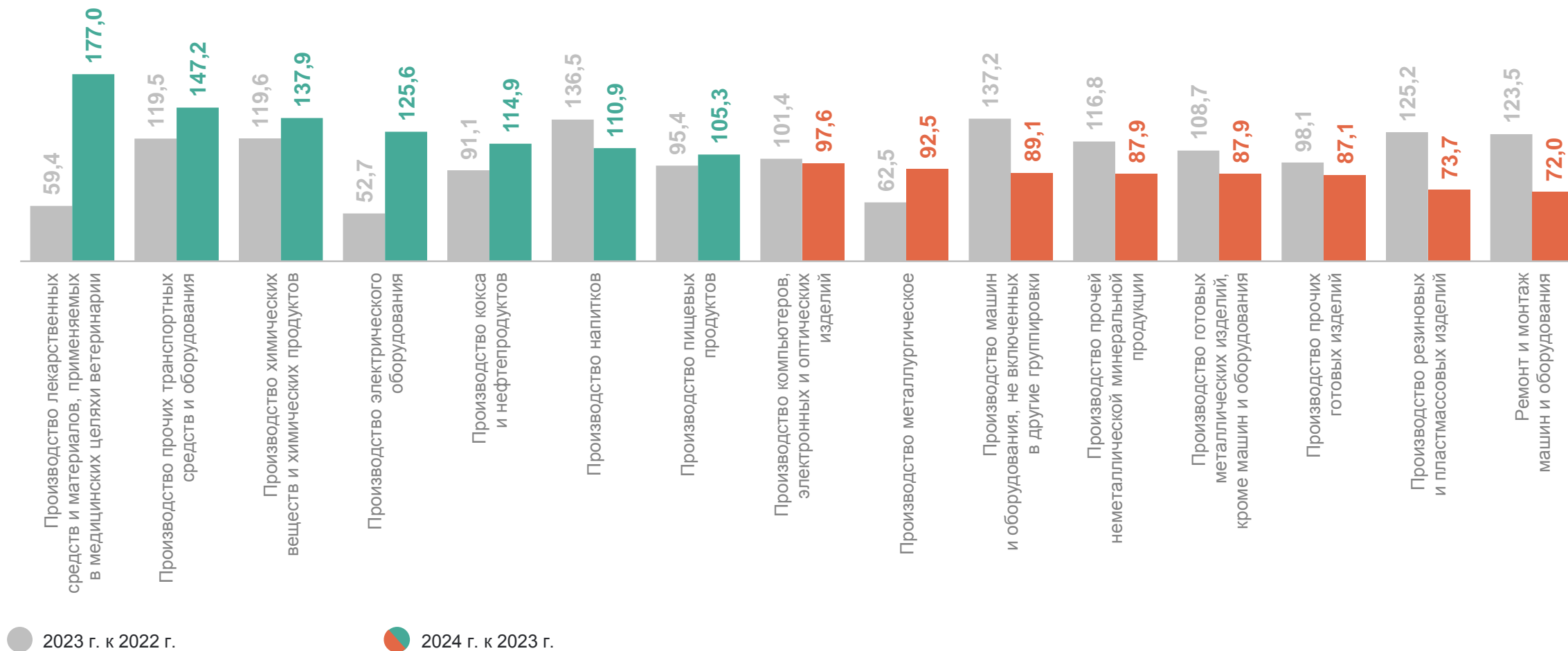
86,0



ИНДЕКСЫ ПРОИЗВОДСТВА ПО ОСНОВНЫМ ВИДАМ ОБРАБАТЫВАЮЩИХ ПРОИЗВОДСТВ

октябрь 2024 г. в % к октябрю 2023 г.

ОМСКСТАТ



● 2023 г. к 2022 г.

● 2024 г. к 2023 г.

ПРОИЗВОДСТВО ОТДЕЛЬНЫХ ВИДОВ ПРОМЫШЛЕННОЙ ПРОДУКЦИИ

октябрь 2024 г. в % к октябрю 2023 г.

ОМСКСТАТ



Мясо и субпродукты
птицы

107,7
2,4 тыс. тонн

Говядина,
кроме субпродуктов

94,3
0,7 тыс. тонн

Изделия
колбасные

94,1
3,0 тыс. тонн

Свинина,
кроме субпродуктов

93,2
4,6 тыс. тонн



Сливки

106,6
0,1 тыс. тонн

Масло сливочное

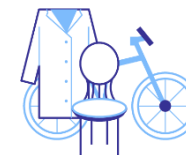
97,2
1,1 тыс. тонн

Молоко,
кроме сырого

96,4
10,7 тыс. тонн

Сметана

82,2
0,7 тыс. тонн



Пар и горячая вода

102,6
2,0 млн Гкал

Обувь

101,8
51,6 тыс. пар

Электроэнергия

97,5
529,6 млн кВт час

Светильники
и осветительные
устройства

97,1
54,5 тыс. штук

ВЛИЯНИЕ ВИДОВ ЭКОНОМИЧЕСКОЙ ДЕЯТЕЛЬНОСТИ НА ИНДЕКС ПРОИЗВОДСТВА

октябрь 2024 г. в % к сентябрю 2024 г.

ОМСКСТАТ



107,7



Обеспечение электрической энергией, газом и паром; кондиционирование воздуха

143,8



Обрабатывающие производства

106,8



Добыча полезных ископаемых

105,1



Водоснабжение; водоотведение, организация сбора и утилизации отходов, деятельность по ликвидации загрязнений

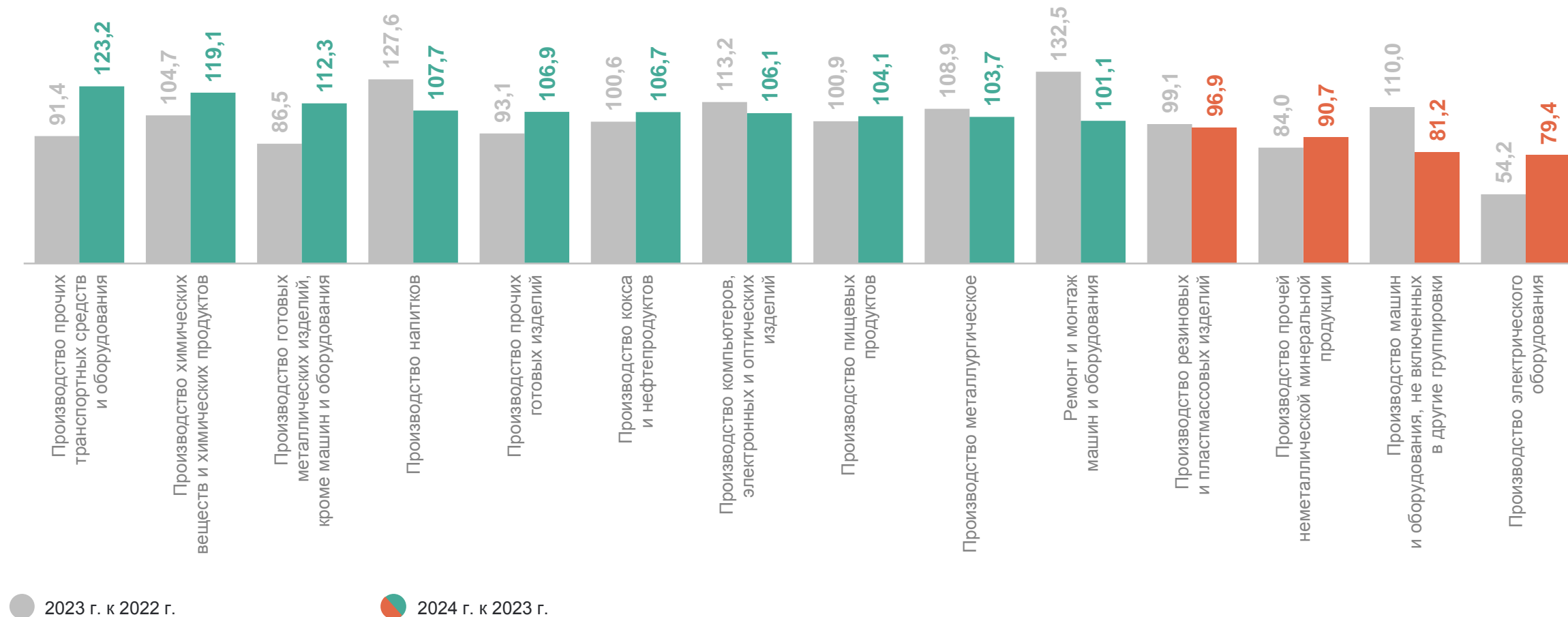
92,8



ИНДЕКСЫ ПРОИЗВОДСТВА ПО ОСНОВНЫМ ВИДАМ ОБРАБАТЫВАЮЩИХ ПРОИЗВОДСТВ

октябрь 2024 г. в % к сентябрю 2024 г.

ОМСКСТАТ



● 2023 г. к 2022 г.

● 2024 г. к 2023 г.

ПРОИЗВОДСТВО ОТДЕЛЬНЫХ ВИДОВ ПРОМЫШЛЕННОЙ ПРОДУКЦИИ

октябрь 2024 г. в % к сентябрю 2024 г.

ОМСКСТАТ



Говядина,
кроме субпродуктов **117,6**
0,7 тыс. тонн

Мясо и субпродукты
птицы **115,1**
2,4 тыс. тонн

Изделия
колбасные **106,4**
3,0 тыс. тонн

Свинина,
кроме субпродуктов **99,1**
4,6 тыс. тонн



Сыры **124,6**
1,0 тыс. тонн

Кефир **117,7**
0,6 тыс. тонн

Творог **114,8**
0,3 тыс. тонн

Сливки **87,9**
0,1 тыс. тонн



Пар и горячая вода **166,4**
2,0 млн Гкал

Скатерти и салфетки
для стола из бумажной
массы, бумаги,
целлюлозной ваты **109,3**
1,7 млн штук

Изделия трикотажные
или вязанные **92,9**
106,4 тыс. штук

Мыло туалетное жидкое **51,4**
39,6 тонн