



ТЕРРИТОРИАЛЬНЫЙ ОРГАН ФЕДЕРАЛЬНОЙ
СЛУЖБЫ ГОСУДАРСТВЕННОЙ СТАТИСТИКИ
ПО ОМСКОЙ ОБЛАСТИ

Промышленное производство Омской области



октябрь 2023 года



ТЕРРИТОРИАЛЬНЫЙ ОРГАН
ФЕДЕРАЛЬНОЙ СЛУЖБЫ
ГОСУДАРСТВЕННОЙ СТАТИСТИКИ
ПО ОМСКОЙ ОБЛАСТИ

Промышленное производство Омской области

Омкстат


октябрь 2023 года

01 Индекс промышленного производства

02 Производство отдельных видов
промышленной продукции

03 Влияние видов экономической
деятельности на индексы производства



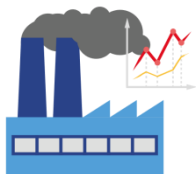


ИНДЕКС ПРОМЫШЛЕННОГО ПРОИЗВОДСТВА

в % к соответствующему периоду предыдущего года *)

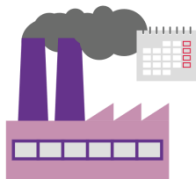
2023 ГОД

ЯНВАРЬ - ОКТЯБРЬ




103,5%

ОКТЯБРЬ К ОКТЯБРЮ 2022 Г.



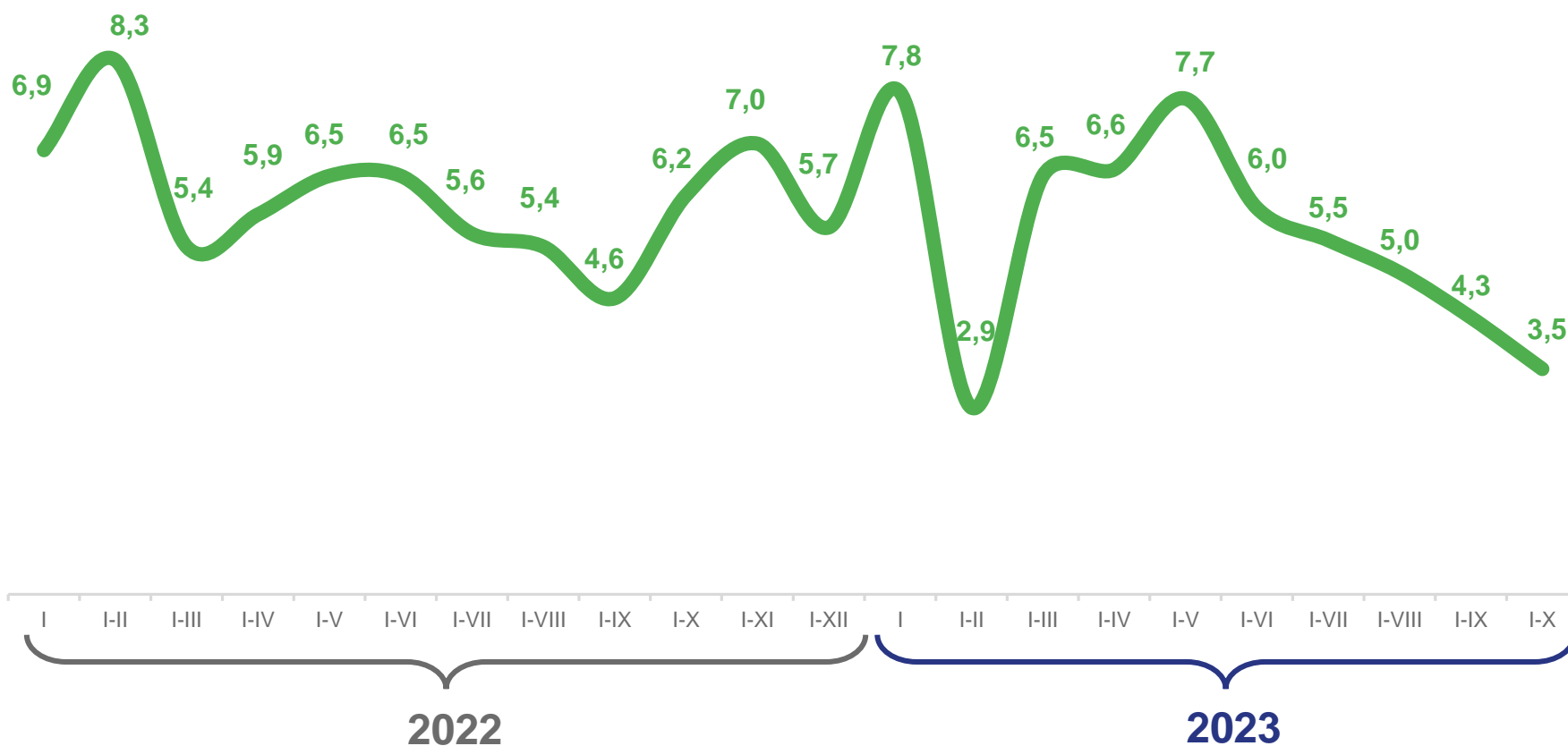
96,8%

ОКТЯБРЬ К СЕНТЯБРЮ




104,4%

ТЕМПЫ ПРИРОСТА ИНДЕКСА ПРОМЫШЛЕННОГО ПРОИЗВОДСТВА



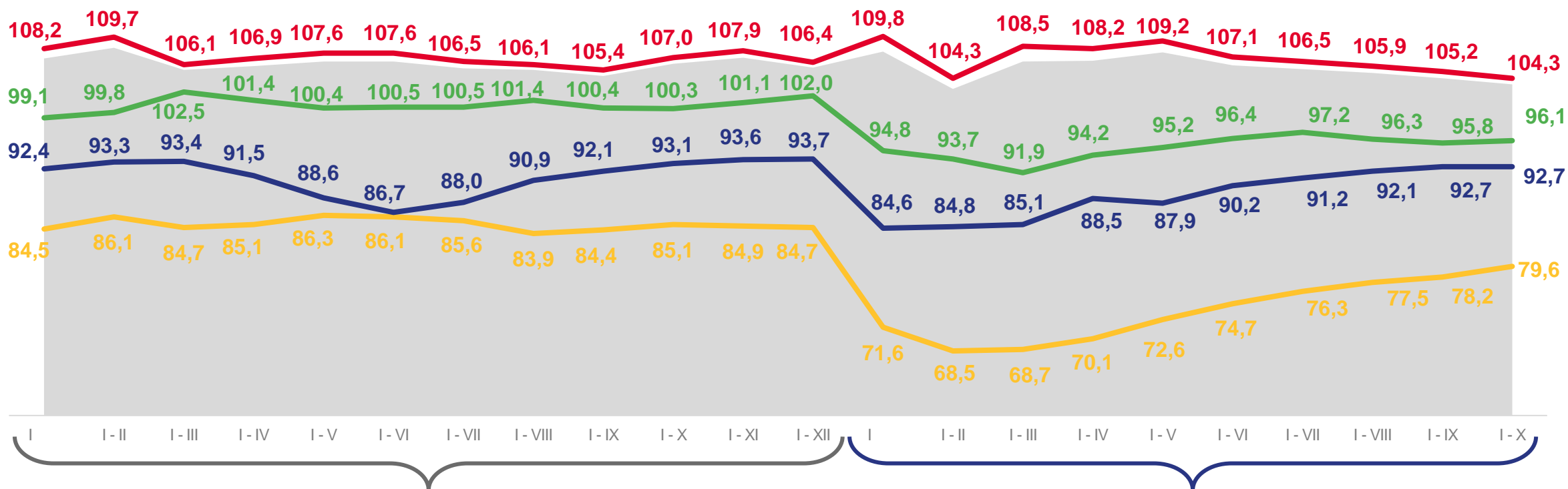
*) Индексы производства по месяцам и периодам 2022 и 2023 годов уточнены в соответствии с Регламентом разработки и публикации данных по производству и отгрузке продукции и динамике промышленного производства (приказ Росстата от 18.08.2020 г. № 470).





ИНДЕКСЫ ПРОИЗВОДСТВА

в % к соответствующему периоду предыдущего года



Индекс промышленного производства

Обеспечение электрической энергией, газом и паром; кондиционирование воздуха



Обрабатывающие производства




Водоснабжение; водоотведение, организация сбора и утилизации отходов, деятельность по ликвидации загрязнений



Добыча полезных ископаемых





ИНДЕКСЫ ПРОИЗВОДСТВА

январь - октябрь 2023 г. в % к январю - октябрю 2022 г.



Обрабатывающие производства

104,3%



Обеспечение электрической энергией, газом и паром; кондиционирование воздуха

96,1%



Водоснабжение; водоотведение, организация сбора и утилизации отходов, деятельность по ликвидации загрязнений

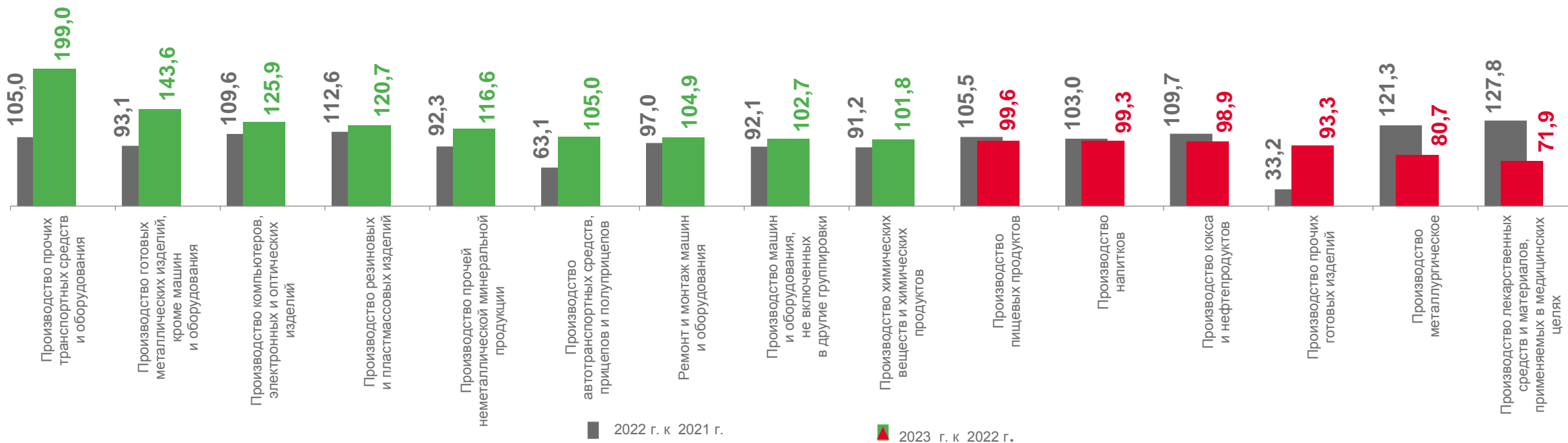
92,7%




Добыча полезных ископаемых

79,6%

ИНДЕКСЫ ПРОИЗВОДСТВА ПО ОСНОВНЫМ ВИДАМ ОБРАБАТЫВАЮЩИХ ПРОИЗВОДСТВ





ПРОИЗВОДСТВО ОТДЕЛЬНЫХ ВИДОВ ПРОМЫШЛЕННОЙ ПРОДУКЦИИ

январь - октябрь 2023 г. в % к январю – октябрю 2022 г.

Сыры



9,4 тыс. тонн

▲ 109,2%

Свинина, кроме субпродуктов



47,5 тыс. тонн

▲ 100,8%

Печенье сладкое



11,6 тыс. тонн

▼ 71,2%

Мясо и субпродукты птицы



32,0 тыс. тонн

▼ 81,9%

Кефир



9,0 тыс. тонн

▲ 112,8%

Молоко, кроме сырого



113,9 тыс. тонн

▲ 115,2%

Кондитерские изделия



56,7 тыс. тонн

▼ 90,5%

Хлеб и хлебобулочные изделия
недлительного хранения



47,4 тыс. тонн

▼ 95,9%

Воды минеральные природные
упакованные, воды питьевые
упакованные



63800 тыс. пол л

▲ 114,3%

Сметана



8,4 тыс. тонн

▲ 122,5%

Крупа



27,3 тыс. тонн

▼ 85,6%

Мука пшеничная
и пшенично-ржаная



217,6 тыс. тонн

▼ 96,1%

Пар и горячая вода



17,4 млн Гкал

▲ 100,9%

Мыло туалетное
жидкое



0,9 тыс. тонн

▲ 120,5%

Светильники и осветительные
устройства



465,4 тыс. штук

▼ 93,4%


Обувь



375,4 тыс. пар

▼ 87,7%





ВЛИЯНИЕ ВИДОВ ЭКОНОМИЧЕСКОЙ ДЕЯТЕЛЬНОСТИ НА ИНДЕКСЫ ПРОИЗВОДСТВА

январь – октябрь 2023 г. в % к январю – октябрю 2022 г.

ИПП

103,5%



104,3%

Обрабатывающие производства



96,1%

Обеспечение электрической энергией, газом и паром; кондиционирование воздуха



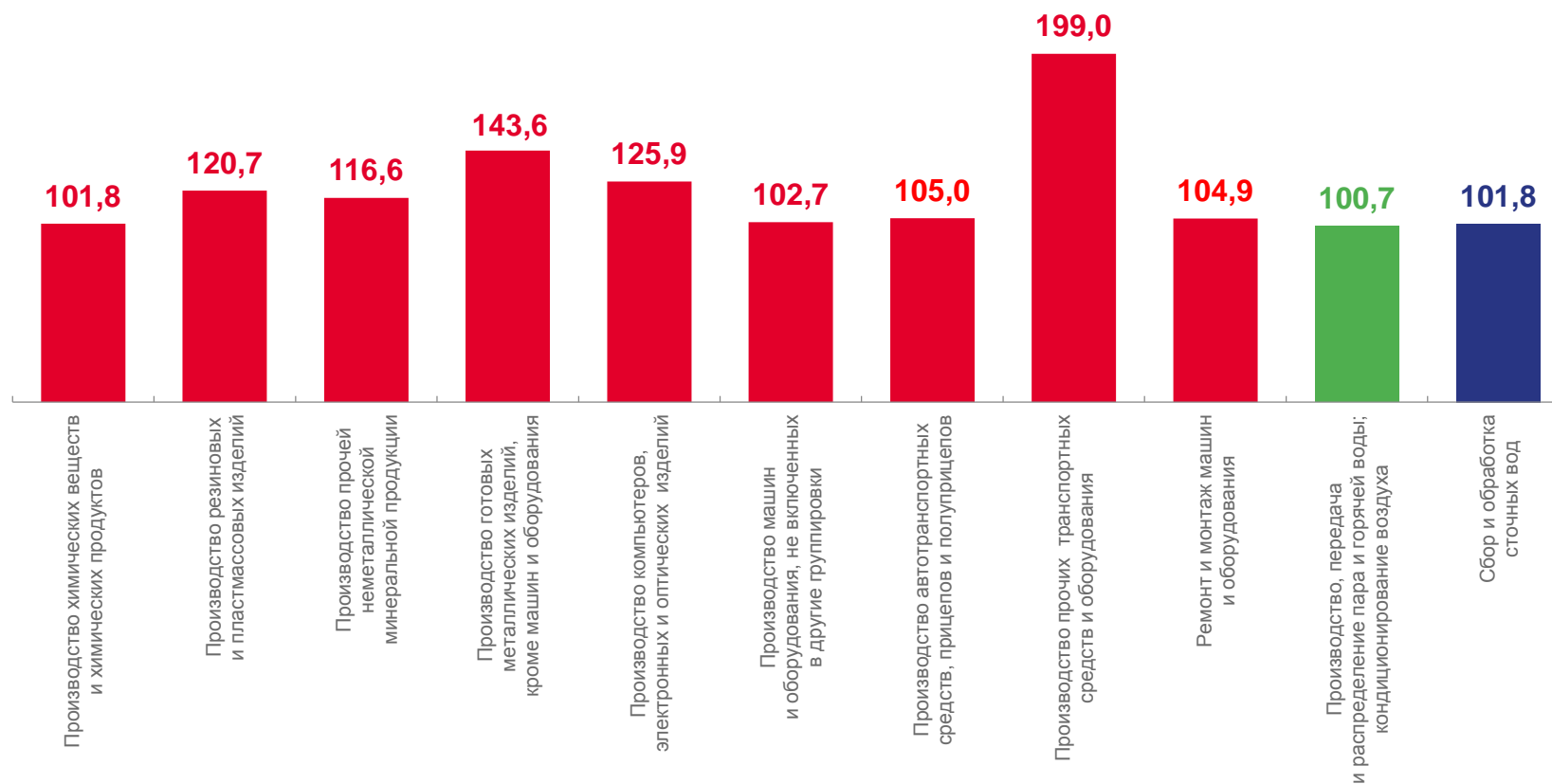
92,7%

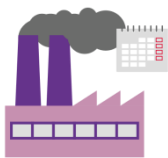
Водоснабжение; водоотведение, организация сбора и утилизации отходов, деятельность по ликвидации загрязнений



79,6%

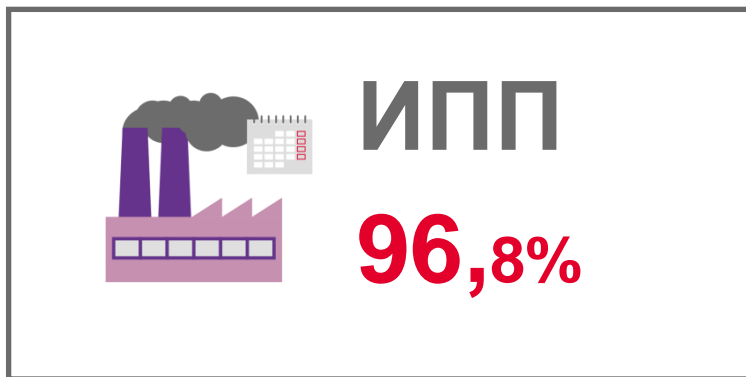
Добыча полезных ископаемых





ИНДЕКСЫ ПРОИЗВОДСТВА

октябрь 2023 г. в % к октябрю 2022 г.



Обеспечение электрической энергией, газом и паром; кондиционирование воздуха

98,6%



Обрабатывающие производства

96,9%



Водоснабжение; водоотведение, организация сбора и утилизации отходов, деятельность по ликвидации загрязнений

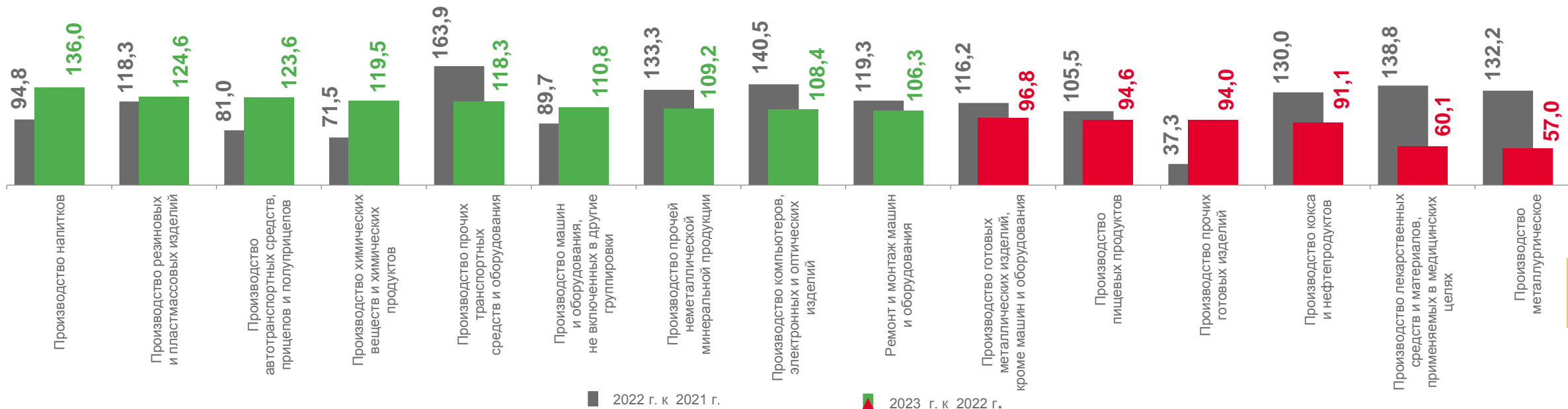
93,3%

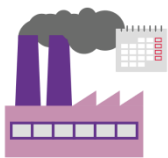


Добыча полезных ископаемых

90,6%

ИНДЕКСЫ ПРОИЗВОДСТВА ПО ОСНОВНЫМ ВИДАМ ОБРАБАТЫВАЮЩИХ ПРОИЗВОДСТВ





ПРОИЗВОДСТВО ОТДЕЛЬНЫХ ВИДОВ ПРОМЫШЛЕННОЙ ПРОДУКЦИИ

октябрь 2023 г. в % к октябрю 2022 г.

Флодоовощные консервы



778,7 тыс. усл. банок

▲ 109,5%

Йогурт



0,3 тыс. тонн

▲ 135,0%

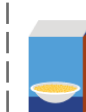
Мясо и субпродукты птицы



2,1 тыс. тонн

▼ 61,2%

Крупа



3,1 тыс. тонн

▼ 74,0%

Сливки



0,1 тыс. тонн

▲ 198,9%

Творог



0,3 тыс. тонн

▲ 112,5%

Молоко, кроме сырого



11,1 тыс. тонн

▼ 95,9%

Печенье сладкое



1,2 тыс. тонн

▼ 75,6%

Сметана



0,9 тыс. тонн

▲ 134,2%

Мыло туалетное жидкое



0,04 тыс. тонн

▲ 100,5%

Хлеб и хлебобулочные изделия недлительного хранения



4,8 тыс. тонн

▼ 94,2%

Масла растительные и их фракции нерафинированные



8,7 тыс. тонн

▼ 79,0%

Светильники и осветительные устройства



53,1 тыс. штук

▲ 141,4%

Скатерти и салфетки для стола из бумажной массы, бумаги, целлюлозной ваты



2371,2 тыс. штук

▲ 115,1%


Изделия трикотажные или вязаные



117,0 тыс. штук

▼ 89,0%

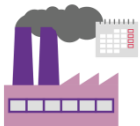
Электроэнергия



537,0 млн кВт час

▼ 97,7%





ВЛИЯНИЕ ВИДОВ ЭКОНОМИЧЕСКОЙ ДЕЯТЕЛЬНОСТИ НА ИНДЕКСЫ ПРОИЗВОДСТВА

октябрь 2023 г. в % к октябрю 2022 г.

ИПП

96,8%



98,6%

Обеспечение электрической энергией, газом и паром; кондиционирование воздуха



96,9%

Обработывающие производства



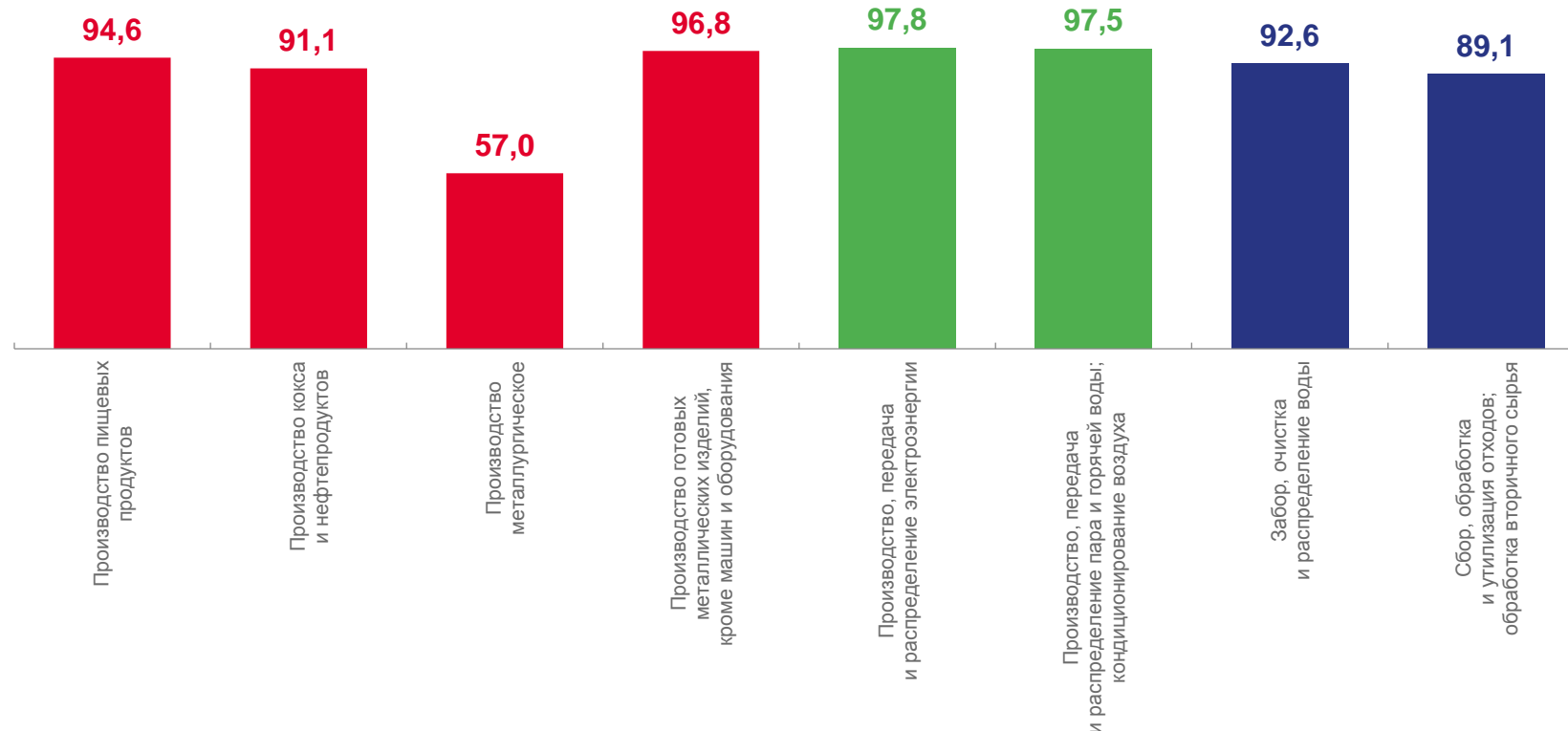
93,3%

Водоснабжение; водоотведение, организация сбора и утилизации отходов, деятельность по ликвидации загрязнений



90,6%


Добыча полезных ископаемых





ИНДЕКСЫ ПРОИЗВОДСТВА

октябрь 2023 г. в % к сентябрю 2023 г.



Обеспечение электрической энергией, газом и паром; кондиционирование воздуха

151,8%



Добыча полезных ископаемых

103,6%



Обрабатывающие производства

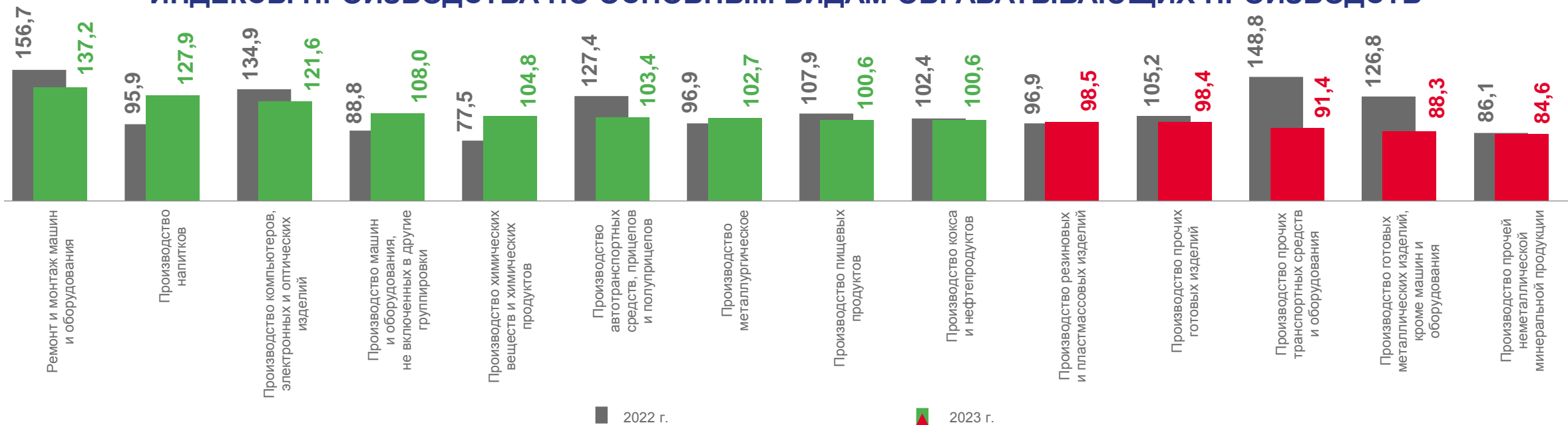
103,2%



Водоснабжение; водоотведение, организация сбора и утилизации отходов, деятельность по ликвидации загрязнений

92,6%

ИНДЕКСЫ ПРОИЗВОДСТВА ПО ОСНОВНЫМ ВИДАМ ОБРАБАТЫВАЮЩИХ ПРОИЗВОДСТВ






ПРОИЗВОДСТВО ОТДЕЛЬНЫХ ВИДОВ ПРОМЫШЛЕННОЙ ПРОДУКЦИИ

октябрь 2023 г. в % к сентябрю 2023 г.

Крупа



Сливки



Йогурт



Макароны



Свинина, кроме субпродуктов



Кефир



Говядина, кроме субпродуктов



Масло подсолнечное
и его фракции нерафинированные



Сыры



Масло сливочное



Светильники и осветительные
устройства



Мясо и субпродукты птицы



Пар и горячая вода



Скатерти и салфетки для стола
из бумажной массы, бумаги,
целлюлозной ваты



Изделия трикотажные
или вязаные



Мыло туалетное
жидкое





ВЛИЯНИЕ ВИДОВ ЭКОНОМИЧЕСКОЙ ДЕЯТЕЛЬНОСТИ НА ИНДЕКСЫ ПРОИЗВОДСТВА

октябрь 2023 г. в % к сентябрю 2023 г.

ИПП **104,4%**



151,8%

Обеспечение электрической энергией,
газом и паром; кондиционирование воздуха



103,6%

Добыча полезных ископаемых



103,2%

Обрабатывающие производства



92,6%

Водоснабжение; водоотведение,
организация сбора и утилизации отходов,
деятельность по ликвидации загрязнений

