



ТЕРРИТОРИАЛЬНЫЙ ОРГАН ФЕДЕРАЛЬНОЙ  
СЛУЖБЫ ГОСУДАРСТВЕННОЙ СТАТИСТИКИ  
ПО ОМСКОЙ ОБЛАСТИ

# Промышленное производство Омской области



октябрь 2022 года



ТЕРРИТОРИАЛЬНЫЙ ОРГАН  
ФЕДЕРАЛЬНОЙ СЛУЖБЫ  
ГОСУДАРСТВЕННОЙ СТАТИСТИКИ  
ПО ОМСКОЙ ОБЛАСТИ


# Промышленное производство Омской области

Омскстат

октябрь 2022 года

- 01 Индекс промышленного производства
- 02 Производство отдельных видов промышленной продукции
- 03 Влияние видов экономической деятельности на индексы производства



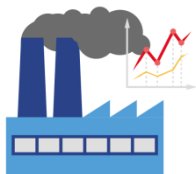


# ИНДЕКС ПРОМЫШЛЕННОГО ПРОИЗВОДСТВА

В % К СООТВЕТСТВУЮЩЕМУ ПЕРИОДУ ПРЕДЫДУЩЕГО ГОДА \*)

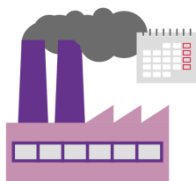
## 2022 ГОД

ЯНВАРЬ - ОКТЯБРЬ




105,3%

ОКТЯБРЬ К ОКТЯБРЮ



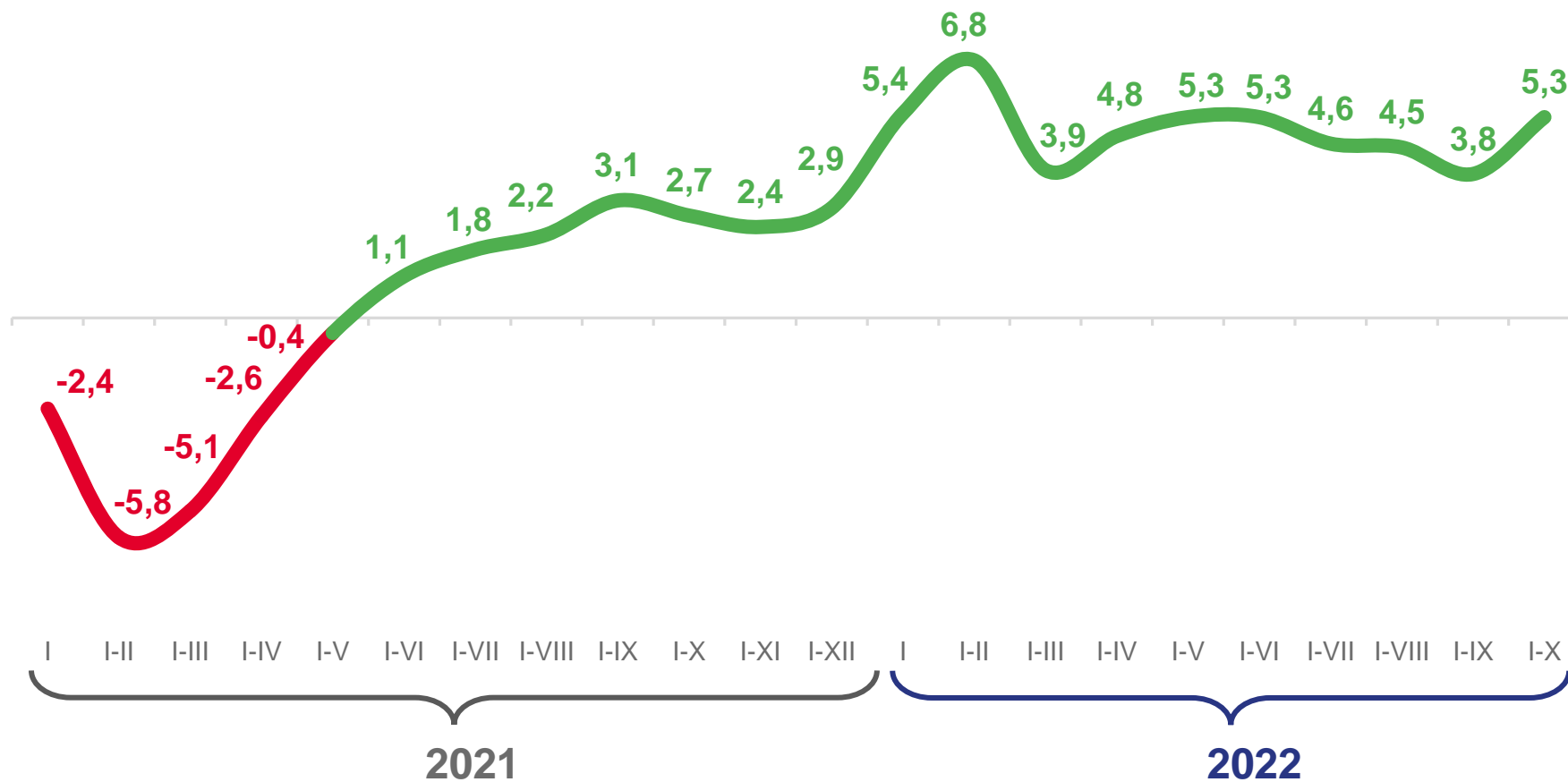
119,5%

ОКТЯБРЬ К СЕНТЯБРЮ 2022 г.




107,9%

### ТЕМПЫ ПРИРОСТА ИНДЕКСА ПРОМЫШЛЕННОГО ПРОИЗВОДСТВА

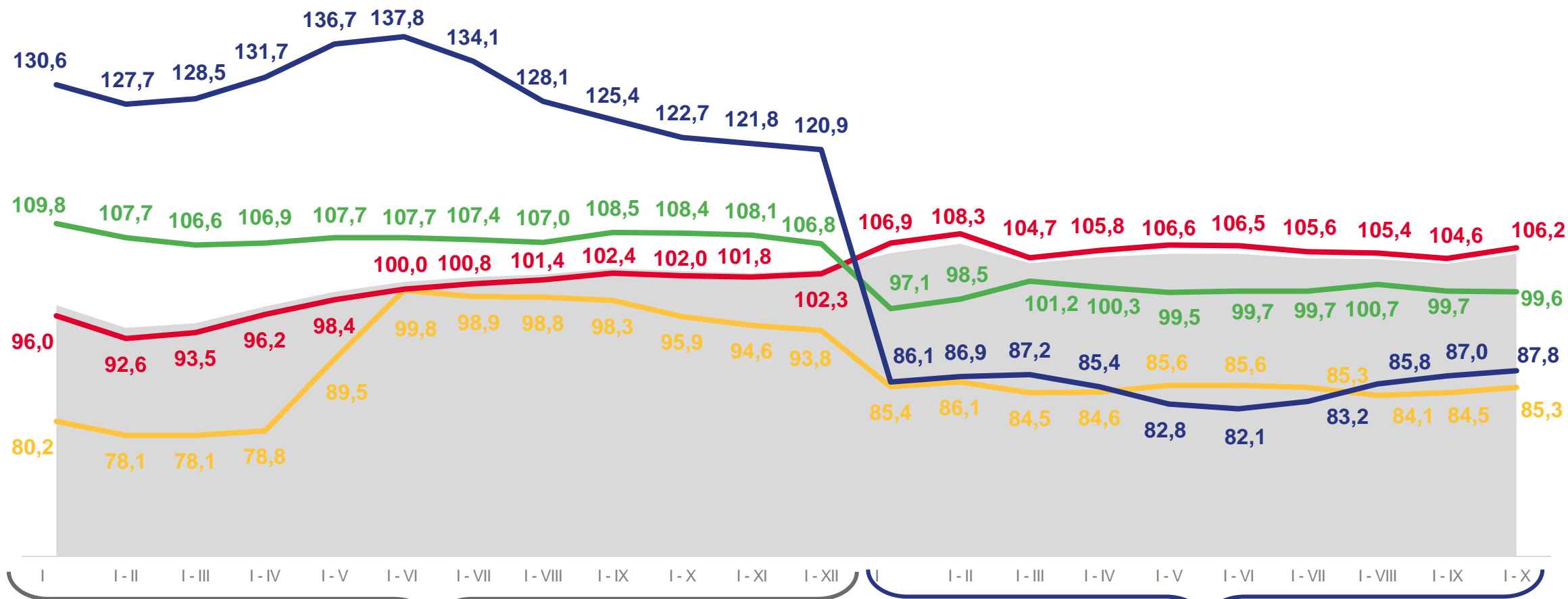


\*) Индексы производства по месяцам и периодам 2021 года и I полугодия 2022 года уточнены в соответствии с Регламентом разработки и публикации данных по производству и отгрузке продукции и динамике промышленного производства (приказ Росстата от 18.08.2020 г. № 470).



# ИНДЕКСЫ ПРОИЗВОДСТВА

В % К СООТВЕТСТВУЮЩЕМУ ПЕРИОДУ ПРЕДЫДУЩЕГО ГОДА



Индекс промышленного производства

Обеспечение электрической энергией, газом и паром; кондиционирование воздуха




Обрабатывающие производства

Водоснабжение; водоотведение, организация сбора и утилизации отходов, деятельность по ликвидации загрязнений



Добыча полезных ископаемых





# ИНДЕКСЫ ПРОИЗВОДСТВА

ЯНВАРЬ – ОКТЯБРЬ 2022 Г. В % К ЯНВАРЮ – ОКТЯБРЮ 2021 Г.



Обрабатывающие производства

**106,2%**



Обеспечение электрической энергией, газом и паром; кондиционирование воздуха

**99,6%**



Водоснабжение; водоотведение, организация сбора и утилизации отходов, деятельность по ликвидации загрязнений

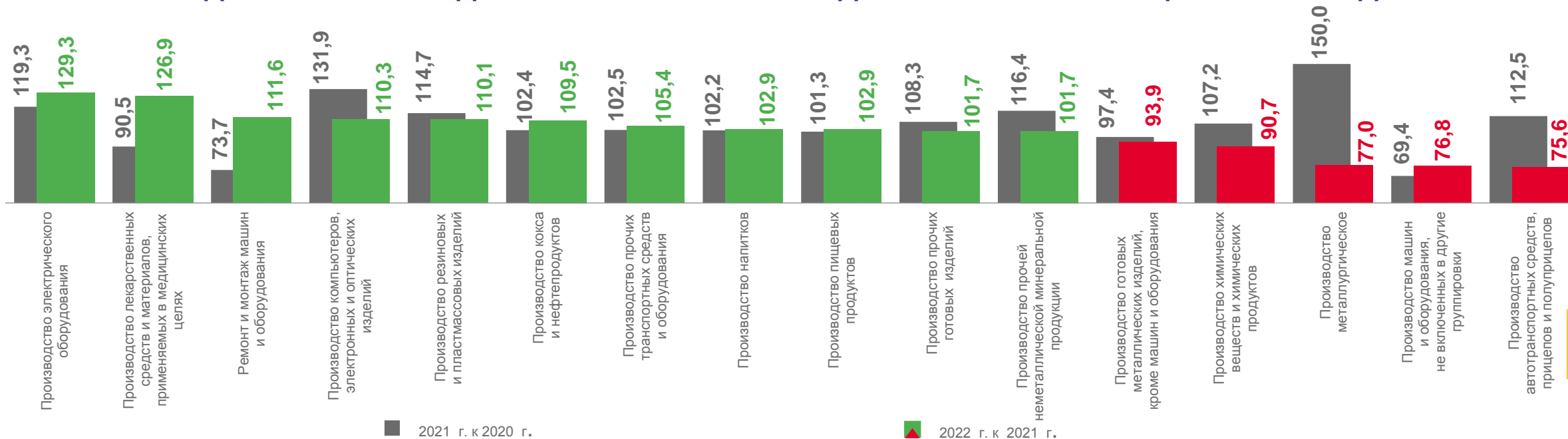
**87,8%**




Добыча полезных ископаемых

**85,3%**

## ИНДЕКСЫ ПРОИЗВОДСТВА ПО ОСНОВНЫМ ВИДАМ ОБРАБАТЫВАЮЩИХ ПРОИЗВОДСТВ





# ПРОИЗВОДСТВО ОТДЕЛЬНЫХ ВИДОВ ПРОМЫШЛЕННОЙ ПРОДУКЦИИ

ЯНВАРЬ – ОКТЯБРЬ 2022 Г. В % К ЯНВАРЮ – ОКТЯБРЮ 2021 Г.

Сыры



Масло сливочное



Изделия колбасные копченые



Говядина, кроме субпродуктов



Свинина парная или охлажденная



Йогурт



Мороженое



Хлеб и хлебобулочные изделия  
недлительного хранения



Мясо и субпродукты птицы



Сметана



Кисломолочные продукты  
(кроме сметаны)



Крупа



Масла растительные  
и их фракции нерафинированные



Обувь



Изделия трикотажные  
или вязанные



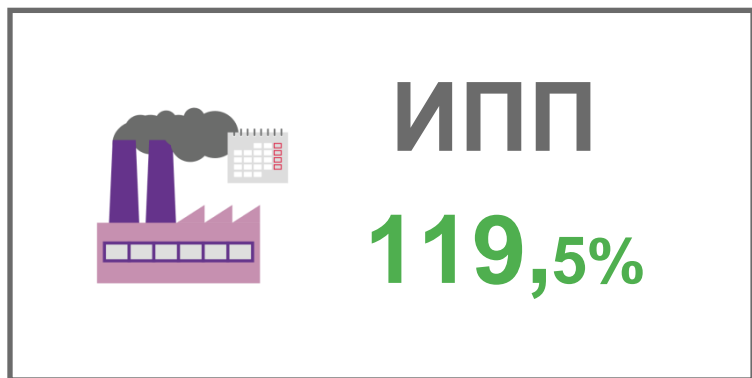
Пар и горячая вода





# ИНДЕКСЫ ПРОИЗВОДСТВА

ОКТАБРЬ 2022 Г. В % К ОКТАБРЮ 2021 Г.



Обработывающие производства

**121,6%**



Обеспечение электрической энергией, газом и паром; кондиционирование воздуха

**97,0%**



Водоснабжение; водоотведение, организация сбора и утилизации отходов, деятельность по ликвидации загрязнений

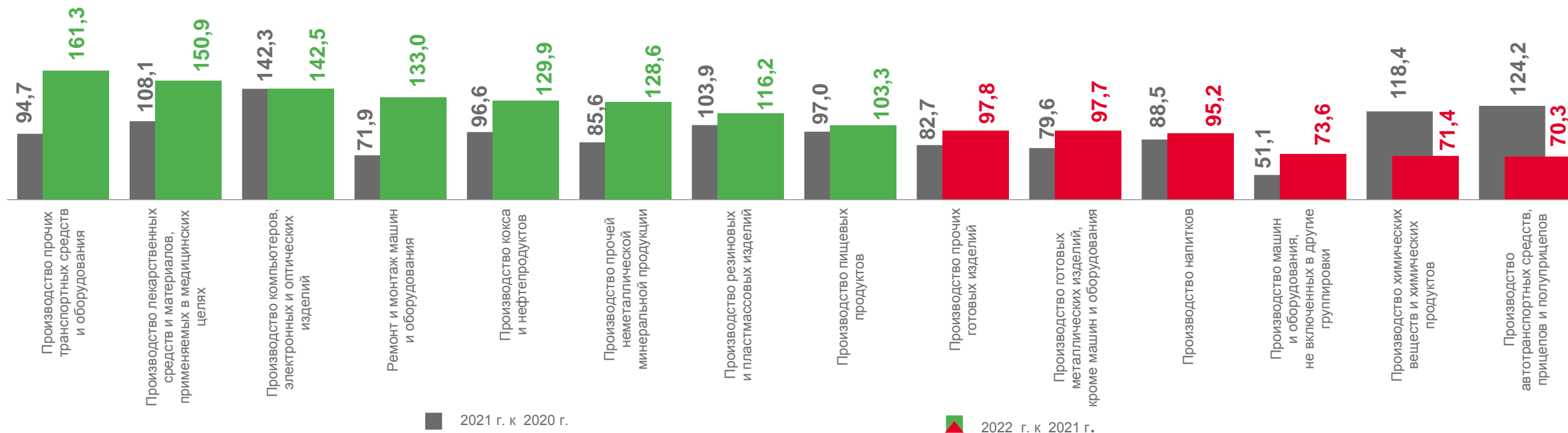
**95,9%**

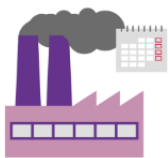


Добыча полезных ископаемых

**93,1%**

## ИНДЕКСЫ ПРОИЗВОДСТВА ПО ОСНОВНЫМ ВИДАМ ОБРАБАТЫВАЮЩИХ ПРОИЗВОДСТВ





# ПРОИЗВОДСТВО ОТДЕЛЬНЫХ ВИДОВ ПРОМЫШЛЕННОЙ ПРОДУКЦИИ

ОКТАБРЬ 2022 Г. В % К ОКТАБРЮ 2021 Г.

Сыры



Йогурт



Изделия макаронные



Кисломолочные продукты  
(кроме сметаны)



Свинина, кроме субпродуктов



Масло сливочное



Кондитерские изделия



Хлеб и хлебобулочные изделия  
недлительного хранения



Масла растительные  
и их фракции нерафинированные




Молоко, кроме сырого



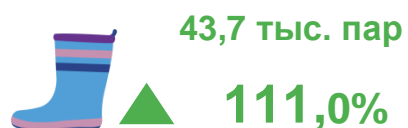
Сметана



Пиво, кроме отходов пивоварения



Обувь



Изделия трикотажные  
или вязанные



Пар и горячая вода



Мясо и субпродукты птицы







# ВЛИЯНИЕ ВИДОВ ЭКОНОМИЧЕСКОЙ ДЕЯТЕЛЬНОСТИ НА ИНДЕКСЫ ПРОИЗВОДСТВА

ОКТАБРЬ 2022 Г. В % К ОКТАБРЮ 2021 Г.

**ИПП 119,5%**



**121,6%**

Обрабатывающие производства



**95,9%**

Водоснабжение; водоотведение,  
организация сбора и утилизации отходов,  
деятельность по ликвидации загрязнений



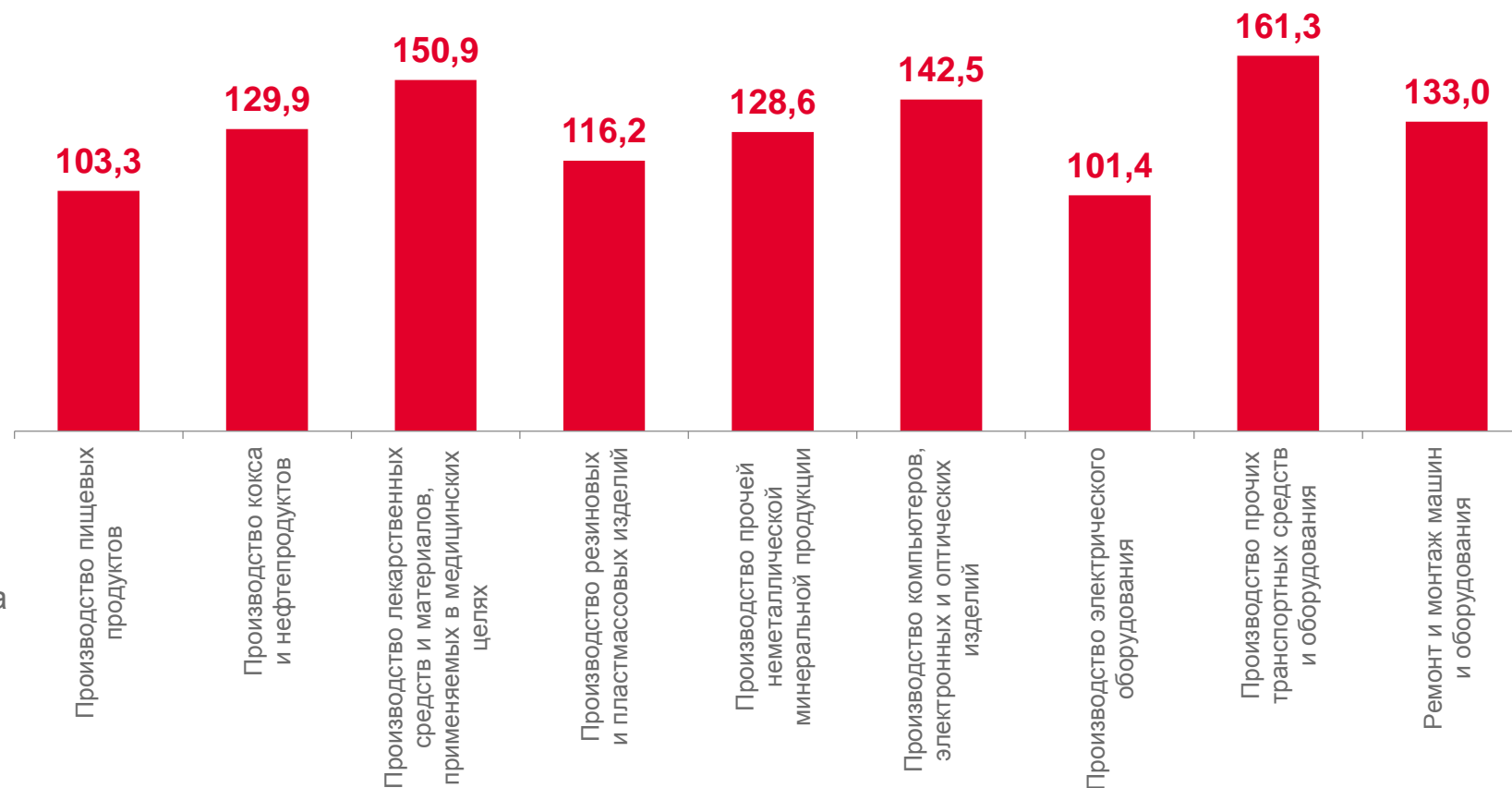
**97,0%**

Обеспечение электрической энергией,  
газом и паром; кондиционирование воздуха



**93,1%**


Добыча полезных ископаемых





# ИНДЕКСЫ ПРОИЗВОДСТВА

ОКТАБРЬ 2022 Г. В % К СЕНТЯБРЮ 2022 Г.



Обеспечение электрической энергией, газом и паром; кондиционирование воздуха

**137,1%**



Обрабатывающие производства

**107,2%**



Добыча полезных ископаемых

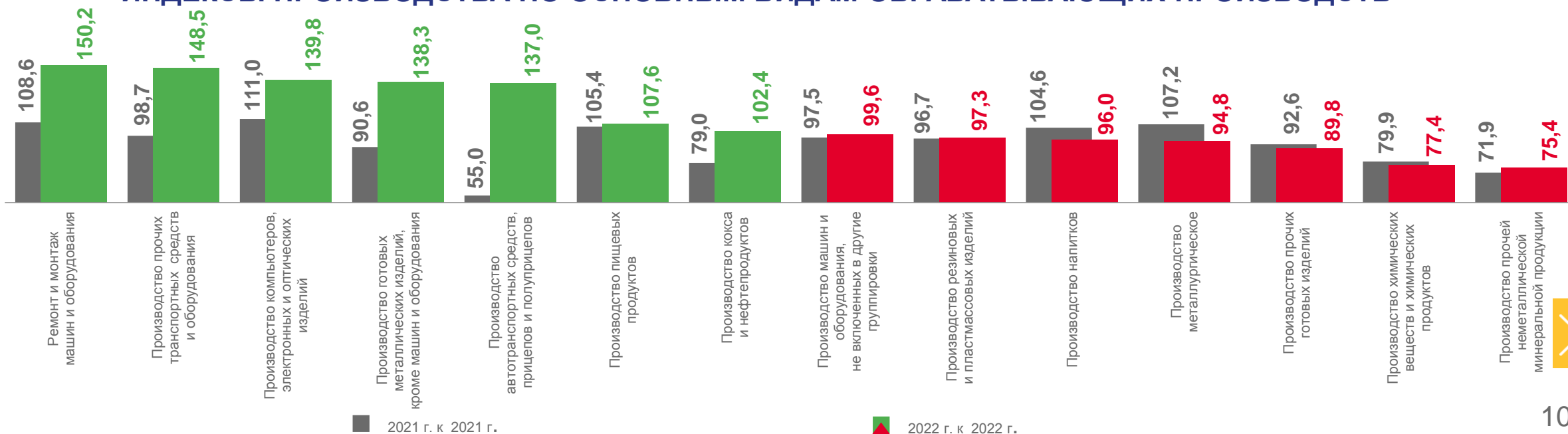
**98,4%**




Водоснабжение; водоотведение, организация сбора и утилизации отходов, деятельность по ликвидации загрязнений

**96,0%**

## ИНДЕКСЫ ПРОИЗВОДСТВА ПО ОСНОВНЫМ ВИДАМ ОБРАБАТЫВАЮЩИХ ПРОИЗВОДСТВ





# ПРОИЗВОДСТВО ОТДЕЛЬНЫХ ВИДОВ ПРОМЫШЛЕННОЙ ПРОДУКЦИИ

ОКТАБРЬ 2022 Г. В % К СЕНТЯБРЮ 2022 Г.

## Кондитерские изделия



## Кисломолочные продукты (кроме сметаны)



## Йогурт



## Сыры



## Хлеб и хлебобулочные изделия недлительного хранения



## Масло сливочное



## Говядина, кроме субпродуктов



## Воды минеральные природные упакованные



## Крупа



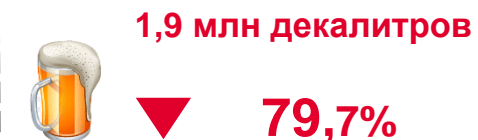
## Молоко, кроме сырого



## Свинина парная, охлажденная




## Пиво, кроме отходов пивоварения



## Изделия трикотажные или вязанные



## Пар и горячая вода



## Обувь



## Мыло туалетное жидкое





# ВЛИЯНИЕ ВИДОВ ЭКОНОМИЧЕСКОЙ ДЕЯТЕЛЬНОСТИ НА ИНДЕКСЫ ПРОИЗВОДСТВА

ОКТАБРЬ 2022 Г. В % К СЕНТЯБРЮ 2022 Г.

**ИПП** **107,9%**



**137,1%**

Обеспечение электрической энергией,  
газом и паром; кондиционирование воздуха



**107,2%**

Обработывающие производства



**98,4%**

Добыча полезных ископаемых



**96,0%**

Водоснабжение; водоотведение,  
организация сбора и утилизации отходов,  
деятельность по ликвидации загрязнений

