



ТЕРРИТОРИАЛЬНЫЙ ОРГАН ФЕДЕРАЛЬНОЙ  
СЛУЖБЫ ГОСУДАРСТВЕННОЙ СТАТИСТИКИ  
ПО ОМСКОЙ ОБЛАСТИ

# Промышленное производство Омской области



сентябрь 2023 года



ТЕРРИТОРИАЛЬНЫЙ ОРГАН  
ФЕДЕРАЛЬНОЙ СЛУЖБЫ  
ГОСУДАРСТВЕННОЙ СТАТИСТИКИ  
ПО ОМСКОЙ ОБЛАСТИ

# Промышленное производство Омской области

Омкстат


сентябрь 2023 года

**01** Индекс промышленного производства

**02** Производство отдельных видов  
промышленной продукции

**03** Влияние видов экономической  
деятельности на индексы производства



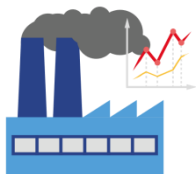


# ИНДЕКС ПРОМЫШЛЕННОГО ПРОИЗВОДСТВА

в % к соответствующему периоду предыдущего года \*)

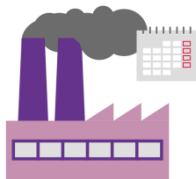
## 2023 ГОД

ЯНВАРЬ - СЕНТЯБРЬ




**104,3%**

СЕНТЯБРЬ К СЕНТЯБРЮ 2022 Г.



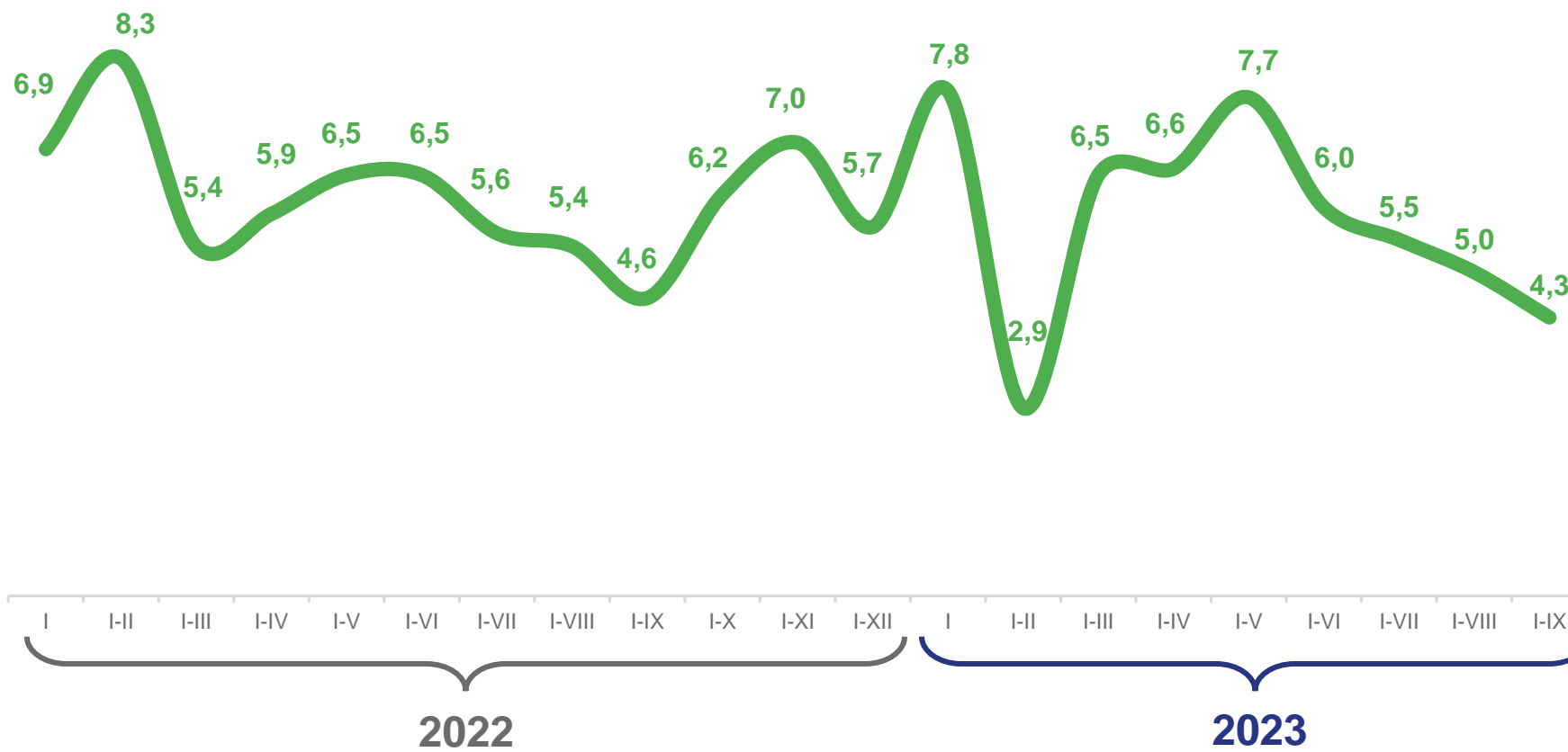
**98,9%**

СЕНТЯБРЬ К АВГУСТУ




**95,5%**

## ТЕМПЫ ПРИРОСТА ИНДЕКСА ПРОМЫШЛЕННОГО ПРОИЗВОДСТВА



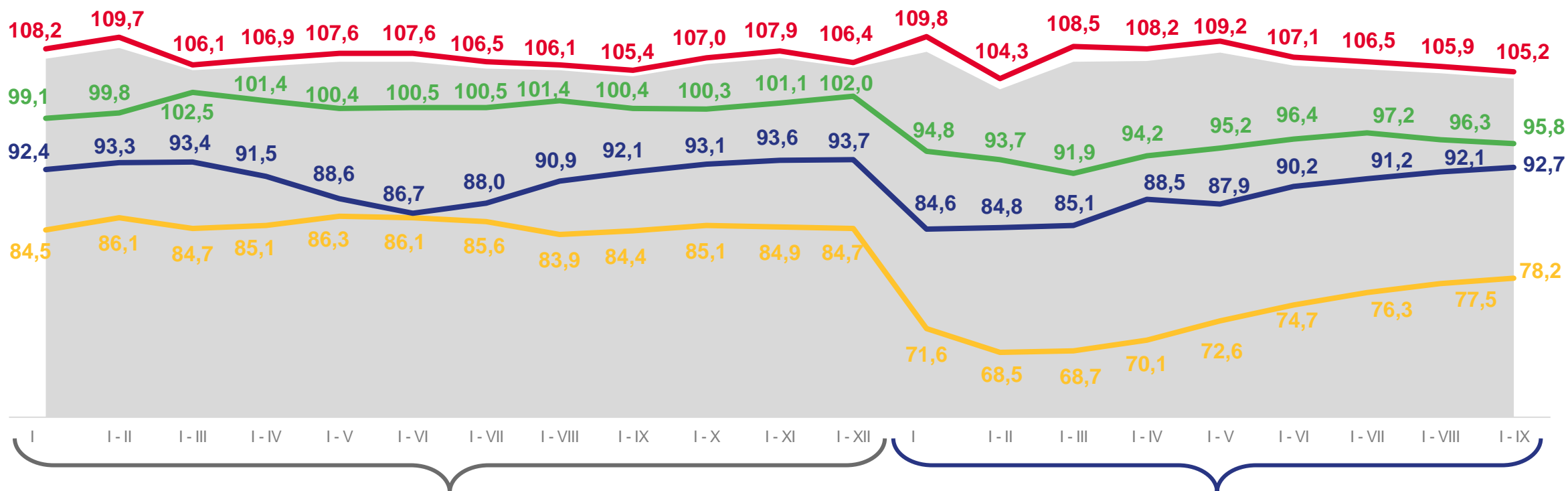
\*) Индексы производства по месяцам и периодам 2022 и 2023 годов уточнены в соответствии с Регламентом разработки и публикации данных по производству и отгрузке продукции и динамике промышленного производства (приказ Росстата от 18.08.2020 г. № 470).





# ИНДЕКСЫ ПРОИЗВОДСТВА

в % к соответствующему периоду предыдущего года



Индекс промышленного производства



Обеспечение электрической энергией, газом и паром; кондиционирование воздуха



Обрабатывающие производства




Водоснабжение; водоотведение, организация сбора и утилизации отходов, деятельность по ликвидации загрязнений



Добыча полезных ископаемых





# ИНДЕКСЫ ПРОИЗВОДСТВА

январь - сентябрь 2023 г. в % к январю - сентябрю 2022 г.



Обрабатывающие производства

**105,2%**



Обеспечение электрической энергией, газом и паром; кондиционирование воздуха

**95,8%**



Водоснабжение; водоотведение, организация сбора и утилизации отходов, деятельность по ликвидации загрязнений

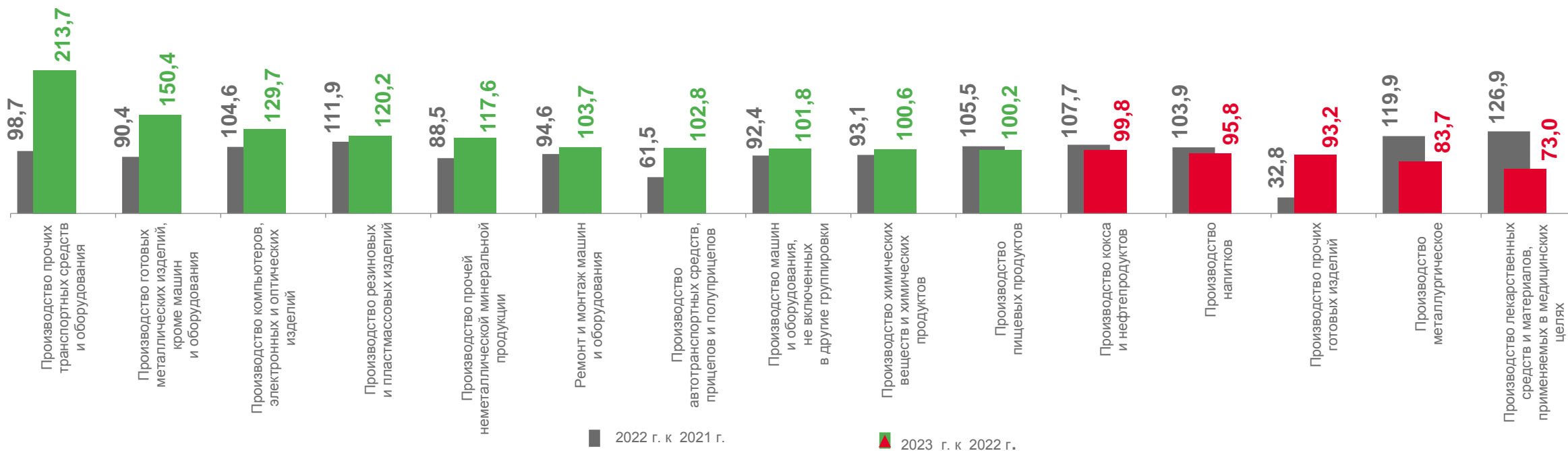
**92,7%**




Добыча полезных ископаемых

**78,2%**

## ИНДЕКСЫ ПРОИЗВОДСТВА ПО ОСНОВНЫМ ВИДАМ ОБРАБАТЫВАЮЩИХ ПРОИЗВОДСТВ





# ПРОИЗВОДСТВО ОТДЕЛЬНЫХ ВИДОВ ПРОМЫШЛЕННОЙ ПРОДУКЦИИ

январь - сентябрь 2023 г. в % к январю – сентябрю 2022 г.

Сыры



8,5 тыс. тонн

▲ 111,8%

Свинина, кроме субпродуктов



42,5 тыс. тонн

▲ 101,0%

Печенье сладкое



10,4 тыс. тонн

▼ 70,8%

Мясо и субпродукты птицы



29,9 тыс. тонн

▼ 83,9%

Кефир



8,2 тыс. тонн

▲ 114,0%

Молоко, кроме сырого



102,8 тыс. тонн

▲ 117,7%

Кондитерские изделия



49,6 тыс. тонн

▼ 89,9%

Хлеб и хлебобулочные изделия  
недлительного хранения



42,6 тыс. тонн

▼ 96,1%

Воды минеральные природные  
упакованные, воды питьевые  
упакованные



58563 тыс. пол л

▲ 114,6%

Сметана



7,5 тыс. тонн

▲ 121,2%

Крупа



24,2 тыс. тонн

▼ 87,4%

Мука пшеничная  
и пшенично-ржаная



185,4 тыс. тонн

▼ 92,6%

Пар и горячая вода



15,5 млн Гкал

▲ 101,3%

Мыло туалетное  
жидкое



0,8 тыс. тонн

▲ 121,6%

Светильники и осветительные  
устройства



412,3 тыс. штук

▼ 89,4%

Обувь




325,0 тыс. пар

▼ 85,3%







# ВЛИЯНИЕ ВИДОВ ЭКОНОМИЧЕСКОЙ ДЕЯТЕЛЬНОСТИ НА ИНДЕКСЫ ПРОИЗВОДСТВА

январь – сентябрь 2023 г. в % к январю – сентябрю 2022 г.

## ИПП

# 104,3%



# 105,2%

Обрабатывающие производства



# 95,8%

Обеспечение электрической энергией,  
газом и паром; кондиционирование воздуха



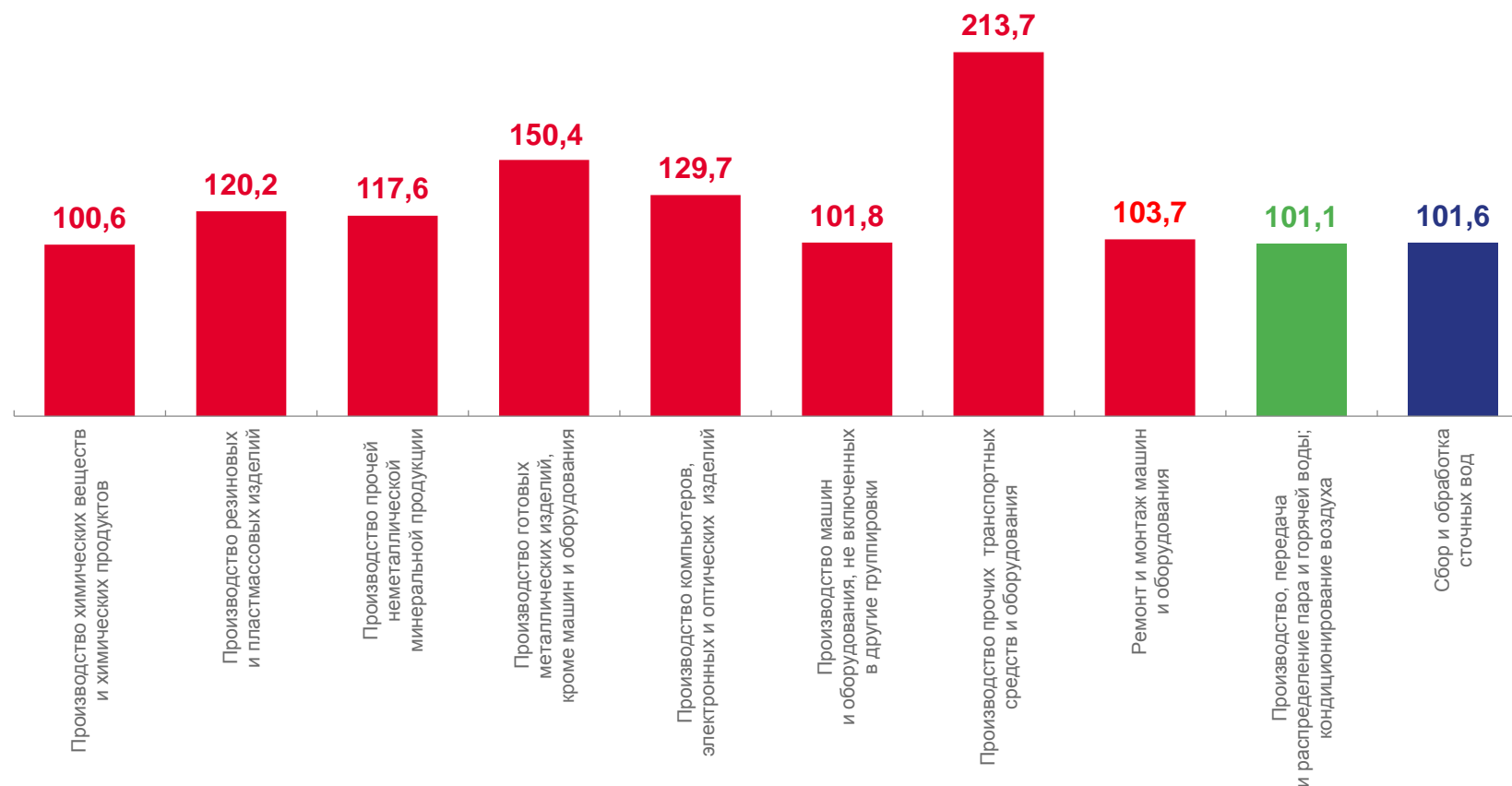
# 92,7%

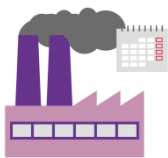
Водоснабжение; водоотведение,  
организация сбора и утилизации отходов,  
деятельность по ликвидации загрязнений



# 78,2%

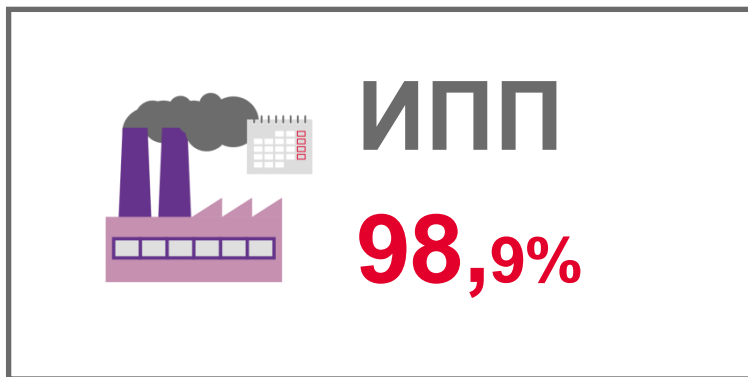
Добыча полезных ископаемых





# ИНДЕКСЫ ПРОИЗВОДСТВА

сентябрь 2023 г. в % к сентябрю 2022 г.



Обрабатывающие производства

**99,4%**



Водоснабжение; водоотведение, организация сбора и утилизации отходов, деятельность по ликвидации загрязнений

**97,0%**



Обеспечение электрической энергией, газом и паром; кондиционирование воздуха

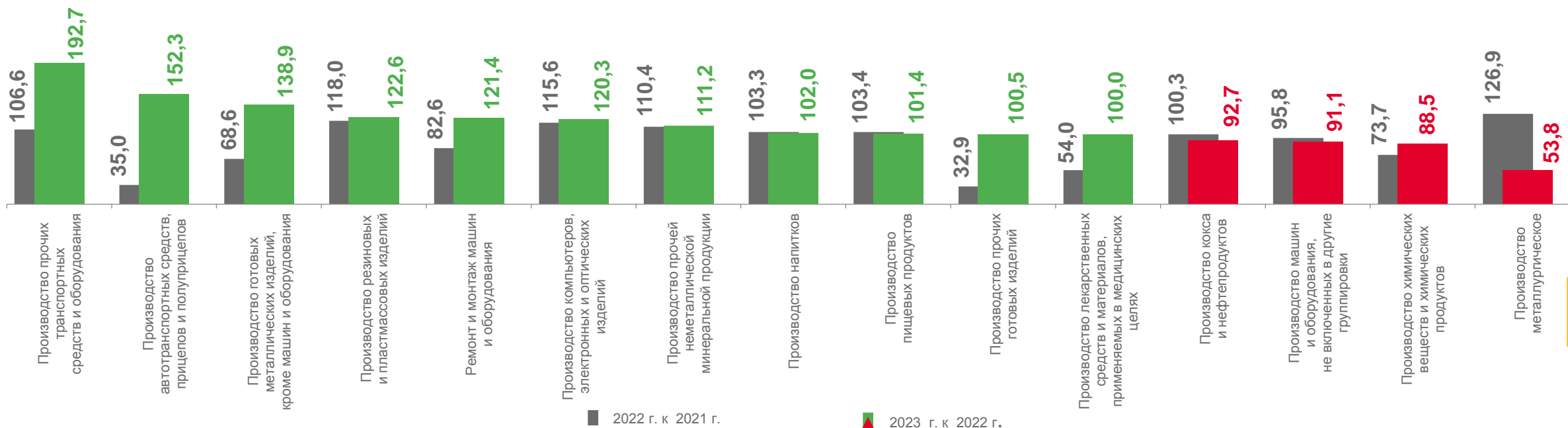
**90,0%**



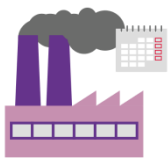
Добыча полезных ископаемых

**83,1%**

## ИНДЕКСЫ ПРОИЗВОДСТВА ПО ОСНОВНЫМ ВИДАМ ОБРАБАТЫВАЮЩИХ ПРОИЗВОДСТВ







# ПРОИЗВОДСТВО ОТДЕЛЬНЫХ ВИДОВ ПРОМЫШЛЕННОЙ ПРОДУКЦИИ

сентябрь 2023 г. в % к сентябрю 2022 г.

Молоко, кроме сырого



11,0 тыс. тонн

▲ 104,7%

Йогурт



0,3 тыс. тонн

▲ 133,5%

Мясо и субпродукты птицы



2,9 тыс. тонн

▼ 75,6%

Крупа



2,7 тыс. тонн

▼ 94,3%

Сливки



0,1 тыс. тонн

▲ в 2,0 р.

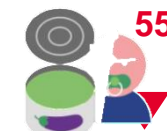
Творог



0,3 тыс. тонн

▲ 107,1%

Флодоовощные консервы



552,6 тыс. усл. банок

▼ 95,9%

Печенье сладкое



1,1 тыс. тонн

▼ 60,5%

Сметана



0,9 тыс. тонн

▲ 145,5%

Изделия трикотажные  
или вязаные



121,1 тыс. штук

▲ 126,3%

Хлеб и хлебобулочные изделия  
недлительного хранения



4,8 тыс. тонн

▼ 95,8%

Масла растительные  
и их фракции нерафинированные



4,7 тыс. тонн

▼ 94,2%

Светильники и осветительные  
устройства



53,2 тыс. штук

▲ 113,2%

Скатерти и салфетки для стола  
из бумажной массы, бумаги,  
целлюлозной ваты



2068,1 тыс. штук

▲ 114,9%

Мыло туалетное  
жидкое



0,1 тыс. тонн

▼ 83,0%

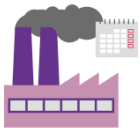
Обувь



43,8 тыс. пар

▼ 82,5%





# ВЛИЯНИЕ ВИДОВ ЭКОНОМИЧЕСКОЙ ДЕЯТЕЛЬНОСТИ НА ИНДЕКСЫ ПРОИЗВОДСТВА

сентябрь 2023 г. в % к сентябрю 2022 г.

## ИПП

### 98,9%



### 99,4%

Обрабатывающие производства



### 97,0%

Водоснабжение; водоотведение,  
организация сбора и утилизации отходов,  
деятельность по ликвидации загрязнений



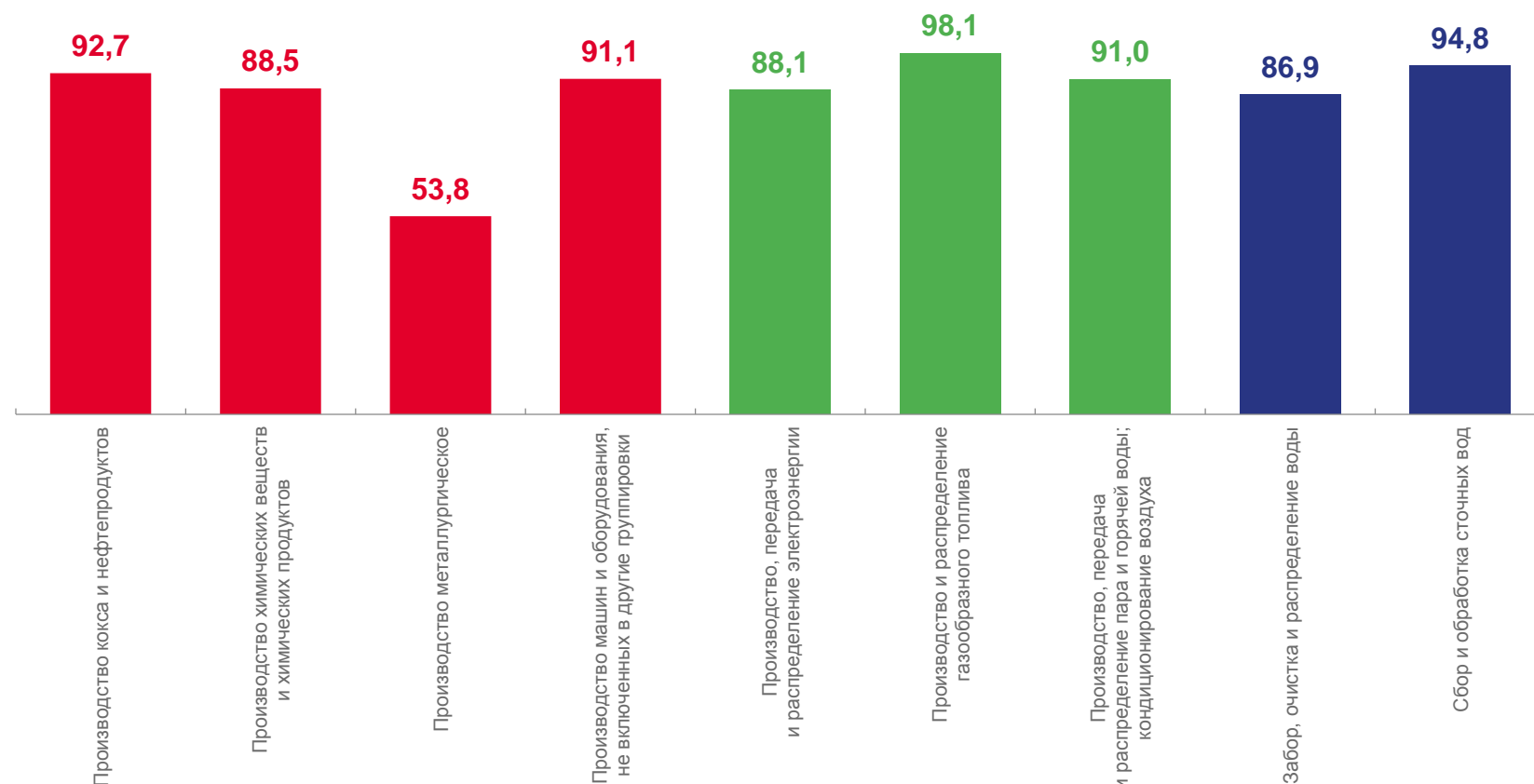
### 90,0%


Обеспечение электрической энергией,  
газом и паром; кондиционирование воздуха



### 83,1%


Добыча полезных ископаемых





# ИНДЕКСЫ ПРОИЗВОДСТВА

сентябрь 2023 г. в % к августу 2023 г.



Обеспечение электрической энергией, газом и паром; кондиционирование воздуха

**120,6%**



Добыча полезных ископаемых

**105,7%**



Водоснабжение; водоотведение, организация сбора и утилизации отходов, деятельность по ликвидации загрязнений

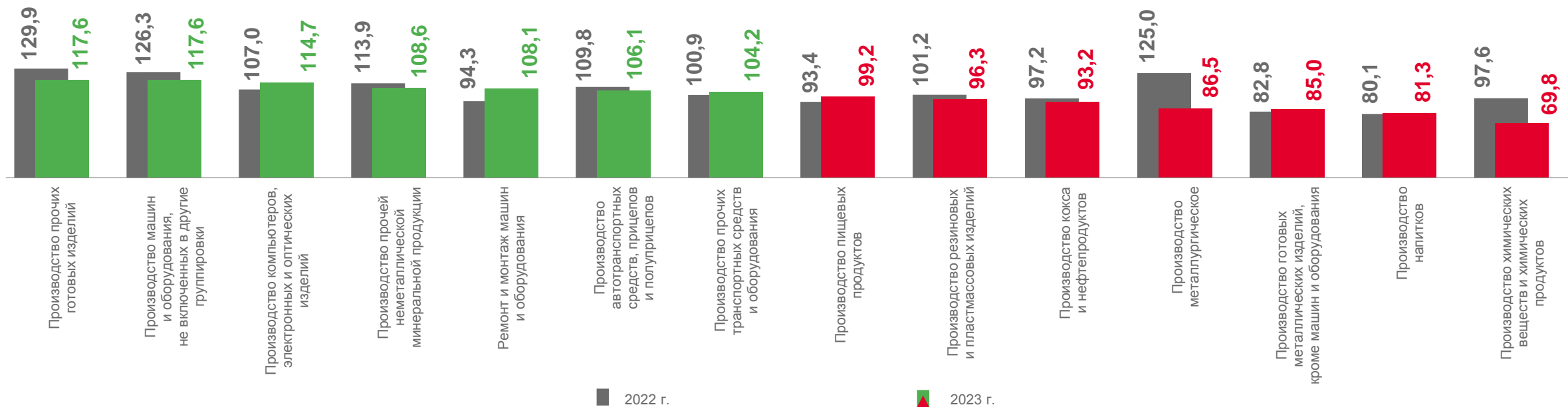
**100,1%**



Обрабатывающие производства

**94,7%**

## ИНДЕКСЫ ПРОИЗВОДСТВА ПО ОСНОВНЫМ ВИДАМ ОБРАБАТЫВАЮЩИХ ПРОИЗВОДСТВ





# ПРОИЗВОДСТВО ОТДЕЛЬНЫХ ВИДОВ ПРОМЫШЛЕННОЙ ПРОДУКЦИИ

сентябрь 2023 г. в % к августу 2023 г.

Крупа



Сливки



Молоко, кроме сырого




Орехи, арахис



Говядина, кроме субпродуктов



Масло подсолнечное  
и его фракции нерафинированные



Свинина, кроме субпродуктов



Кефир



Сыры



Светильники и осветительные  
устройства



Масло сливочное



Пиво, кроме отходов  
пивоварения



Пар и горячая вода



Изделия трикотажные  
или вязаные



Скатерти и салфетки для стола  
из бумажной массы, бумаги,  
целлюлозной ваты



Мыло туалетное  
жидкое





# ВЛИЯНИЕ ВИДОВ ЭКОНОМИЧЕСКОЙ ДЕЯТЕЛЬНОСТИ НА ИНДЕКСЫ ПРОИЗВОДСТВА

сентябрь 2023 г. в % к августу 2023 г.

## ИПП

### 95,5%



### 120,6%

Обеспечение электрической энергией,  
газом и паром; кондиционирование воздуха



### 105,7%

Добыча полезных ископаемых



### 100,1%

Водоснабжение; водоотведение,  
организация сбора и утилизации отходов,  
деятельность по ликвидации загрязнений



### 94,7%

Обрабатывающие производства

