



ТЕРРИТОРИАЛЬНЫЙ ОРГАН  
ФЕДЕРАЛЬНОЙ СЛУЖБЫ  
ГОСУДАРСТВЕННОЙ СТАТИСТИКИ  
ПО ОМСКОЙ ОБЛАСТИ

# ПРОМЫШЛЕННОЕ ПРОИЗВОДСТВО

август 2024 года

25.09.2024

# СОДЕРЖАНИЕ

Индексы промышленного производства	3
Индексы производства по видам экономической деятельности январь – август 2024 г. в процентах к январю – августу 2023 г.	5
Индексы производства по видам экономической деятельности август 2024 г. в процентах к августу 2023 г.	8
Индексы производства по видам экономической деятельности август 2024 г. в процентах к июлю 2024 г.	11

# ИНДЕКС ПРОМЫШЛЕННОГО ПРОИЗВОДСТВА\*

в % к соответствующему периоду предыдущего года

ОМСКСТАТ



январь –  
август 2024 г.  
к январю –  
августу 2023 г.

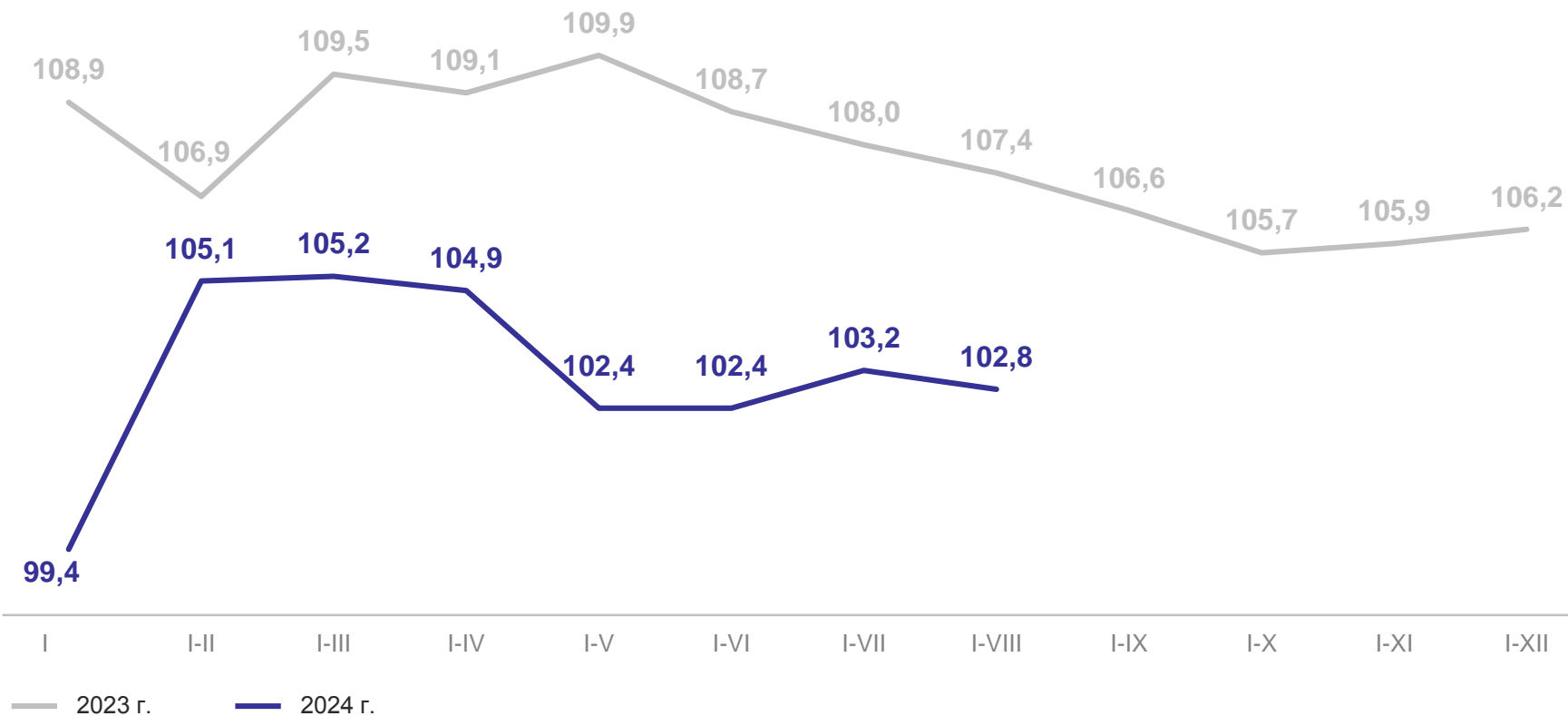
**102,8**

август  
2024 г.  
к августу  
2023 г.

**100,5**

август  
2024 г.  
к июлю  
2024 г.

**96,5**

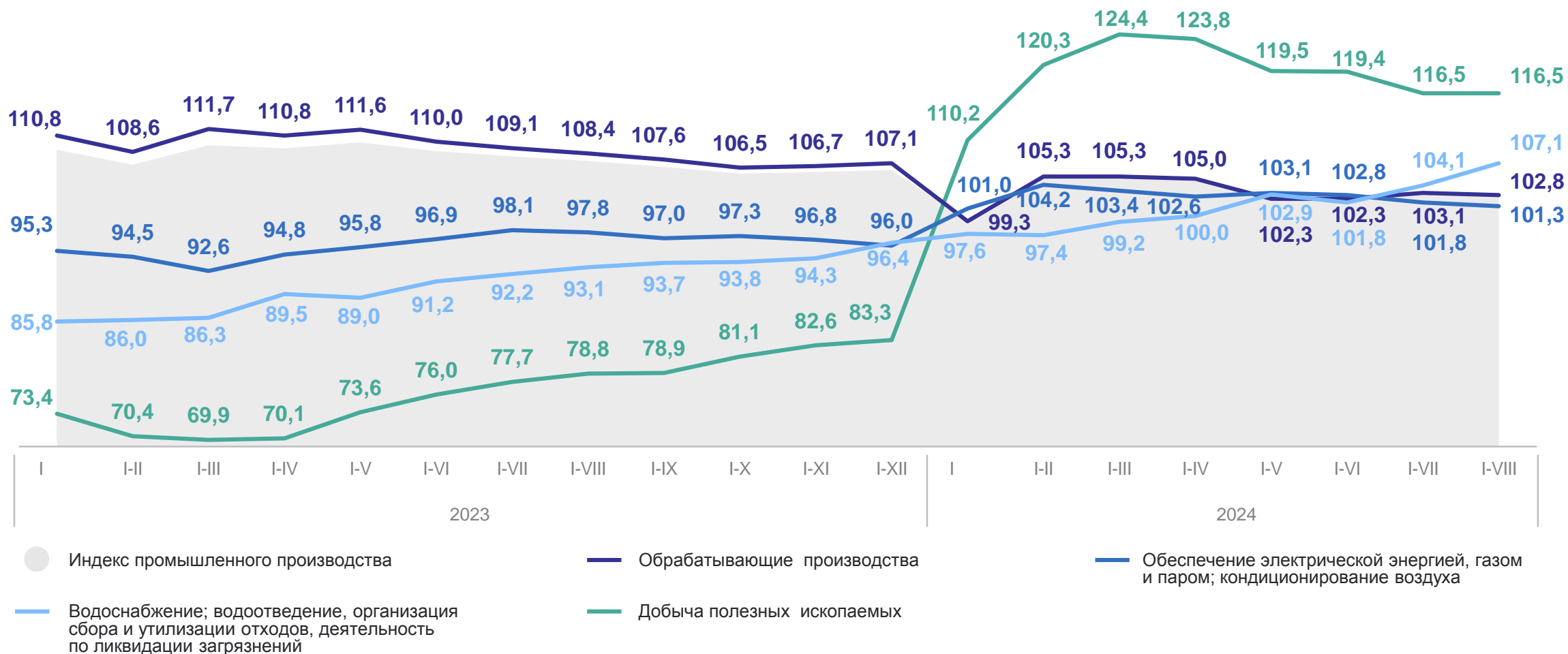


\* Индексы производства по месяцам и периодам 2023 и 2024 годов уточнены в соответствии с Регламентом разработки и публикации данных по производству и отгрузке продукции и динамике промышленного производства (приказ Росстата от 18.08.2020 г. № 470).

# ИНДЕКСЫ ПРОИЗВОДСТВА\*

в % к соответствующему периоду предыдущего года

ОМСКСТАТ



\* Индексы производства по периодам 2023 и 2024 годов уточнены в соответствии с Регламентом разработки и публикации данных по производству и отгрузке продукции и динамике промышленного производства (приказ Росстата от 18.08.2020 г. № 470).

# ВЛИЯНИЕ ВИДОВ ЭКОНОМИЧЕСКОЙ ДЕЯТЕЛЬНОСТИ НА ИНДЕКС ПРОИЗВОДСТВА

ОМСКСТАТ

январь – август 2024 г. в % к январю – августу 2023 г.



102,8



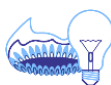
Добыча полезных ископаемых



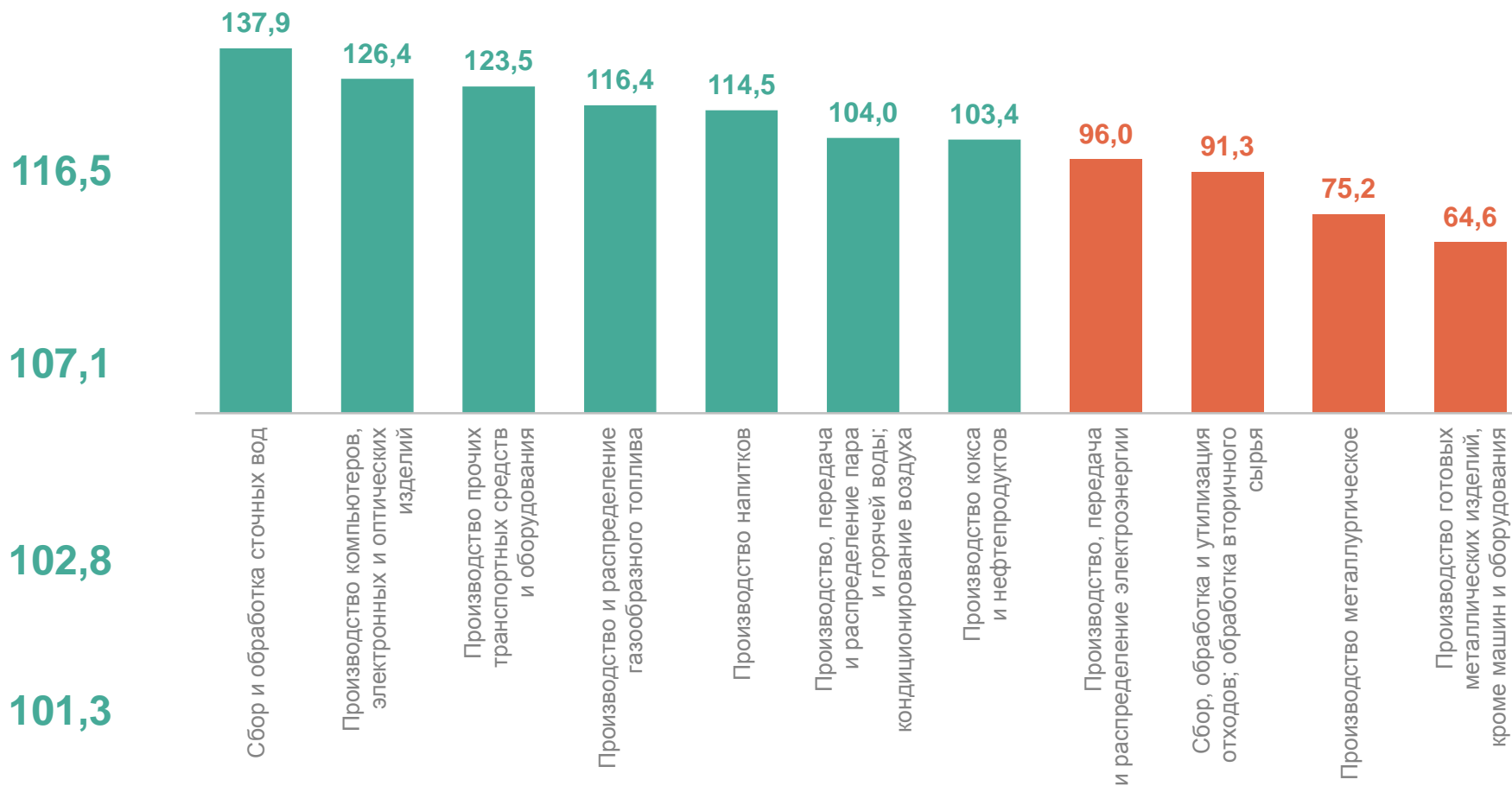
Водоснабжение; водоотведение, организация сбора и утилизации отходов, деятельность по ликвидации загрязнений



Обрабатывающие производства



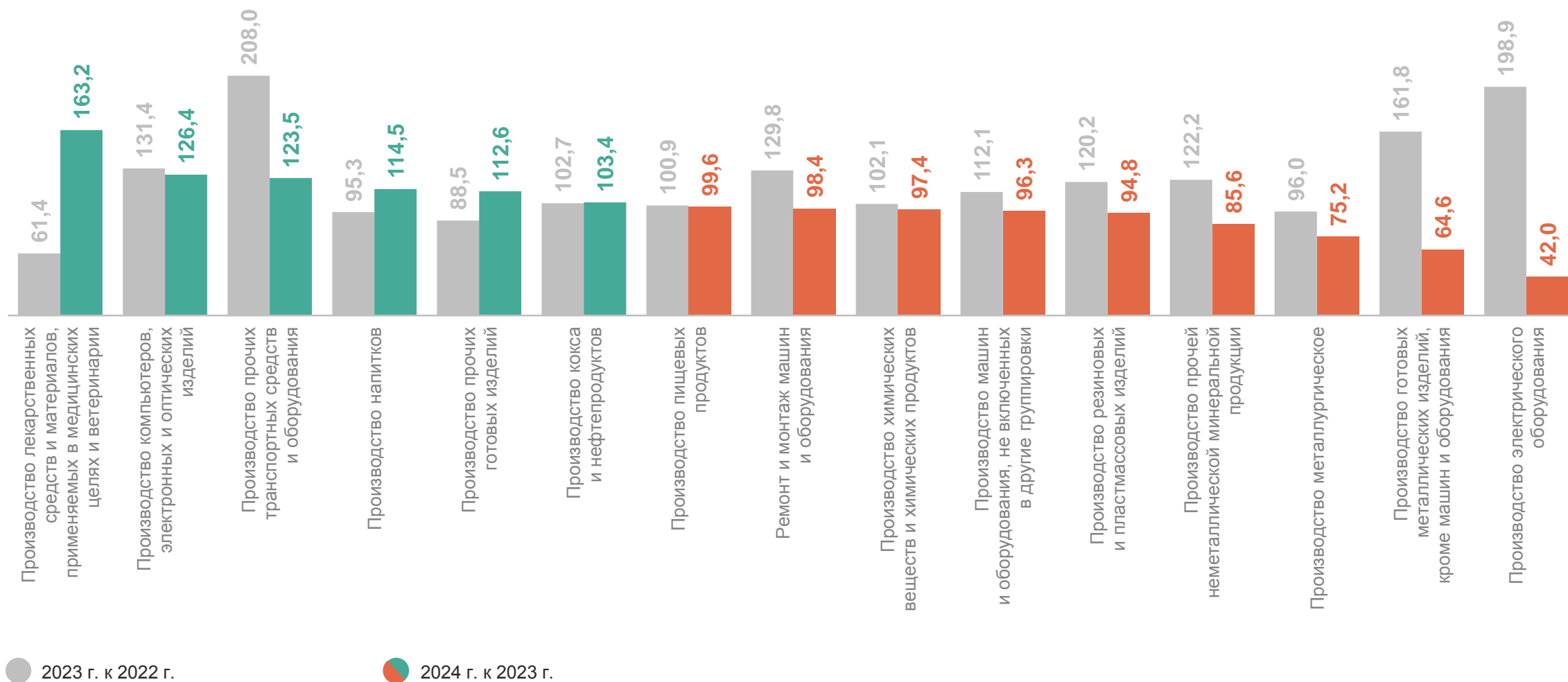
Обеспечение электрической энергией, газом и паром; кондиционирование воздуха



# ИНДЕКСЫ ПРОИЗВОДСТВА ПО ОСНОВНЫМ ВИДАМ ОБРАБАТЫВАЮЩИХ ПРОИЗВОДСТВ

январь – август 2024 г. в % к январю – августу 2023 г.

ОМСКСТАТ



● 2023 г. к 2022 г.

● 2024 г. к 2023 г.

# ПРОИЗВОДСТВО ОТДЕЛЬНЫХ ВИДОВ ПРОМЫШЛЕННОЙ ПРОДУКЦИИ\*

январь – август 2024 г. в % к январю – августу 2023 г.

ОМСКСТАТ



Свинина,  
кроме субпродуктов

**104,2**  
39,4 тыс. тонн

Говядина,  
кроме субпродуктов

**101,7**  
3,7 тыс. тонн

Изделия  
колбасные

**99,6**  
24,0 тыс. тонн

Мясо и субпродукты  
птицы

**53,2**  
14,4 тыс. тонн



Молоко,  
кроме сырого

**120,2**  
110,8 тыс. тонн

Сливки

**105,5**  
0,8 тыс. тонн

Творог

**105,1**  
2,6 тыс. тонн

Сыры

**95,9**  
7,2 тыс. тонн



Обувь

**115,1**  
335,6 тыс. пар

Светильники  
и осветительные  
устройства

**107,9**  
414,8 тыс. штук

Пар и горячая вода

**104,0**  
15,2 млн Гкал

Скатерти и салфетки  
для стола из бумажной  
массы, бумаги,  
целлюлозной ваты

**99,2**  
14,6 млн штук

# ВЛИЯНИЕ ВИДОВ ЭКОНОМИЧЕСКОЙ ДЕЯТЕЛЬНОСТИ НА ИНДЕКС ПРОИЗВОДСТВА

август 2024 г. в % к августу 2023 г.

ОМСКСТАТ



100,5



Водоснабжение;  
водоотведение,  
организация сбора  
и утилизации отходов,  
деятельность  
по ликвидации  
загрязнений

122,7



Добыча полезных  
ископаемых

116,2



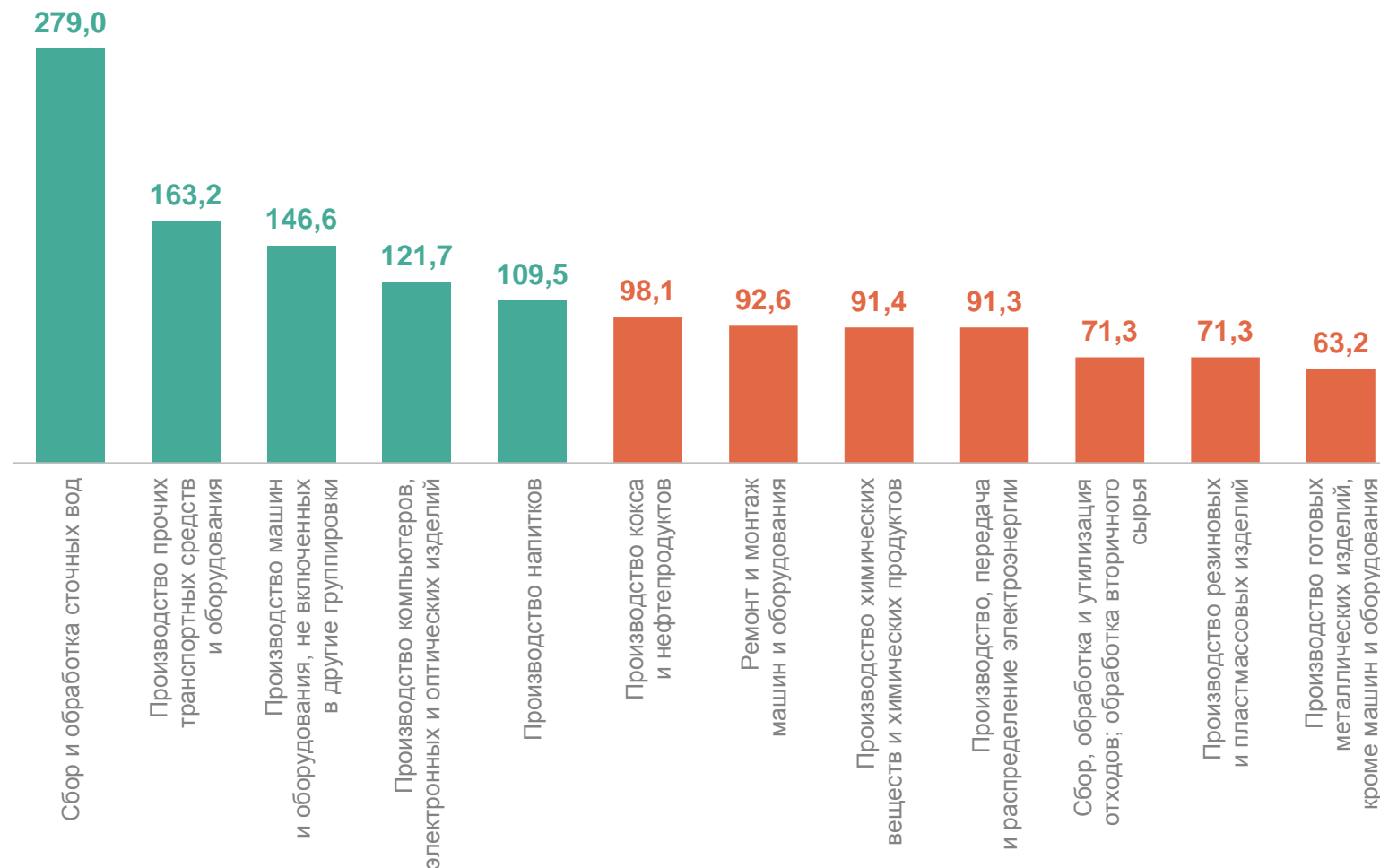
Обрабатывающие  
производства

100,1



Обеспечение  
электрической  
энергией, газом и паром;  
кондиционирование  
воздуха

95,7

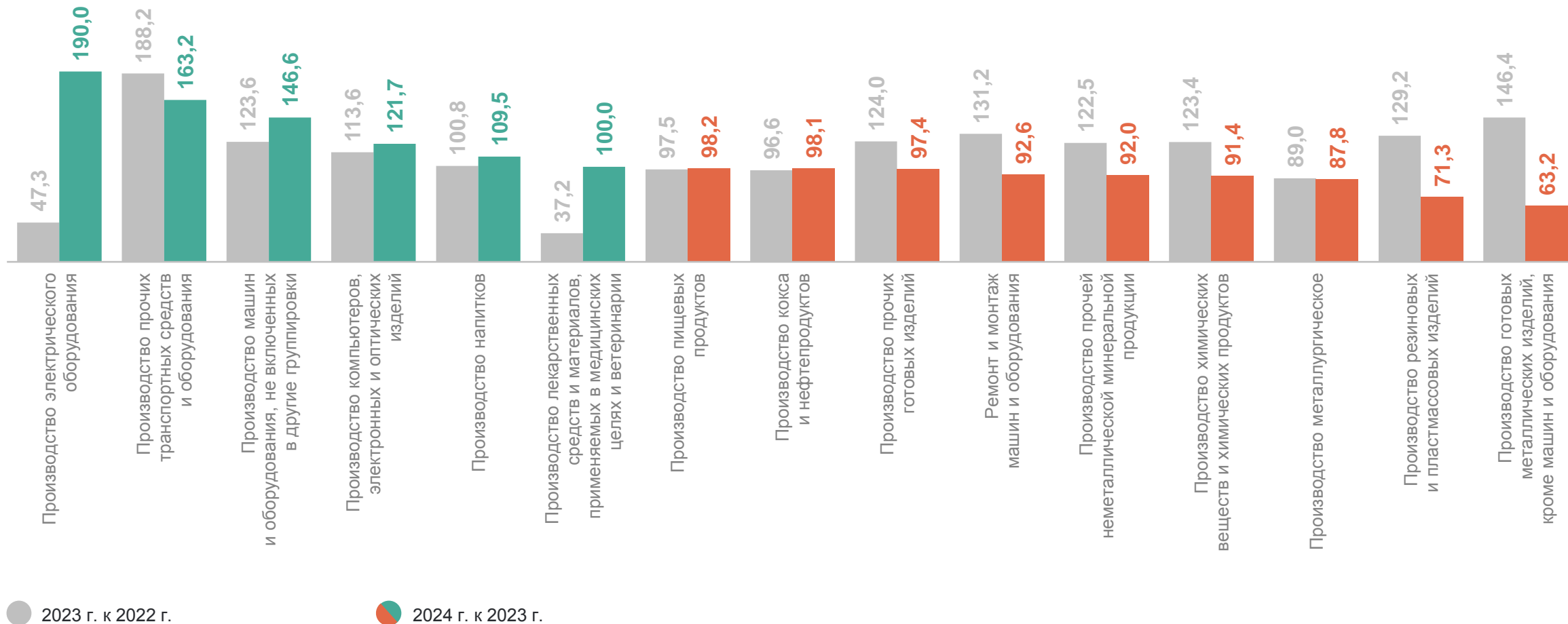




# ИНДЕКСЫ ПРОИЗВОДСТВА ПО ОСНОВНЫМ ВИДАМ ОБРАБАТЫВАЮЩИХ ПРОИЗВОДСТВ

август 2024 г. в % к августу 2023 г.

ОМСКСТАТ



● 2023 г. к 2022 г.

● 2024 г. к 2023 г.

# ПРОИЗВОДСТВО ОТДЕЛЬНЫХ ВИДОВ ПРОМЫШЛЕННОЙ ПРОДУКЦИИ

август 2024 г. в % к августу 2023 г.

ОМСКСТАТ



Свинина,  
кроме субпродуктов **110,3**  
**5,1 тыс. тонн**

Говядина,  
кроме субпродуктов **95,6**  
**0,5 тыс. тонн**

Изделия  
колбасные **92,8**  
**2,9 тыс. тонн**

Мясо и субпродукты  
птицы **58,0**  
**1,8 тыс. тонн**



Творог **106,6**  
**0,3 тыс. тонн**

Молоко,  
кроме сырого **104,2**  
**12,0 тыс. тонн**

Сметана **95,3**  
**0,8 тыс. тонн**

Масло сливочное **87,8**  
**1,1 тыс. тонн**



Пар и горячая вода **103,6**  
**1,0 млн Гкал**

Обувь **102,2**  
**44,1 тыс. пар**

Электроэнергия **91,1**  
**345,9 млн кВт час**

Светильники  
и осветительные  
устройства **76,6**  
**43,8 тыс. штук**

# ВЛИЯНИЕ ВИДОВ ЭКОНОМИЧЕСКОЙ ДЕЯТЕЛЬНОСТИ НА ИНДЕКС ПРОИЗВОДСТВА

август 2024 г. в % к июлю 2024 г.

ОМСКСТАТ



96,5



Водоснабжение;  
водоотведение,  
организация сбора  
и утилизации отходов,  
деятельность  
по ликвидации  
загрязнений

111,0



Добыча полезных  
ископаемых

105,8



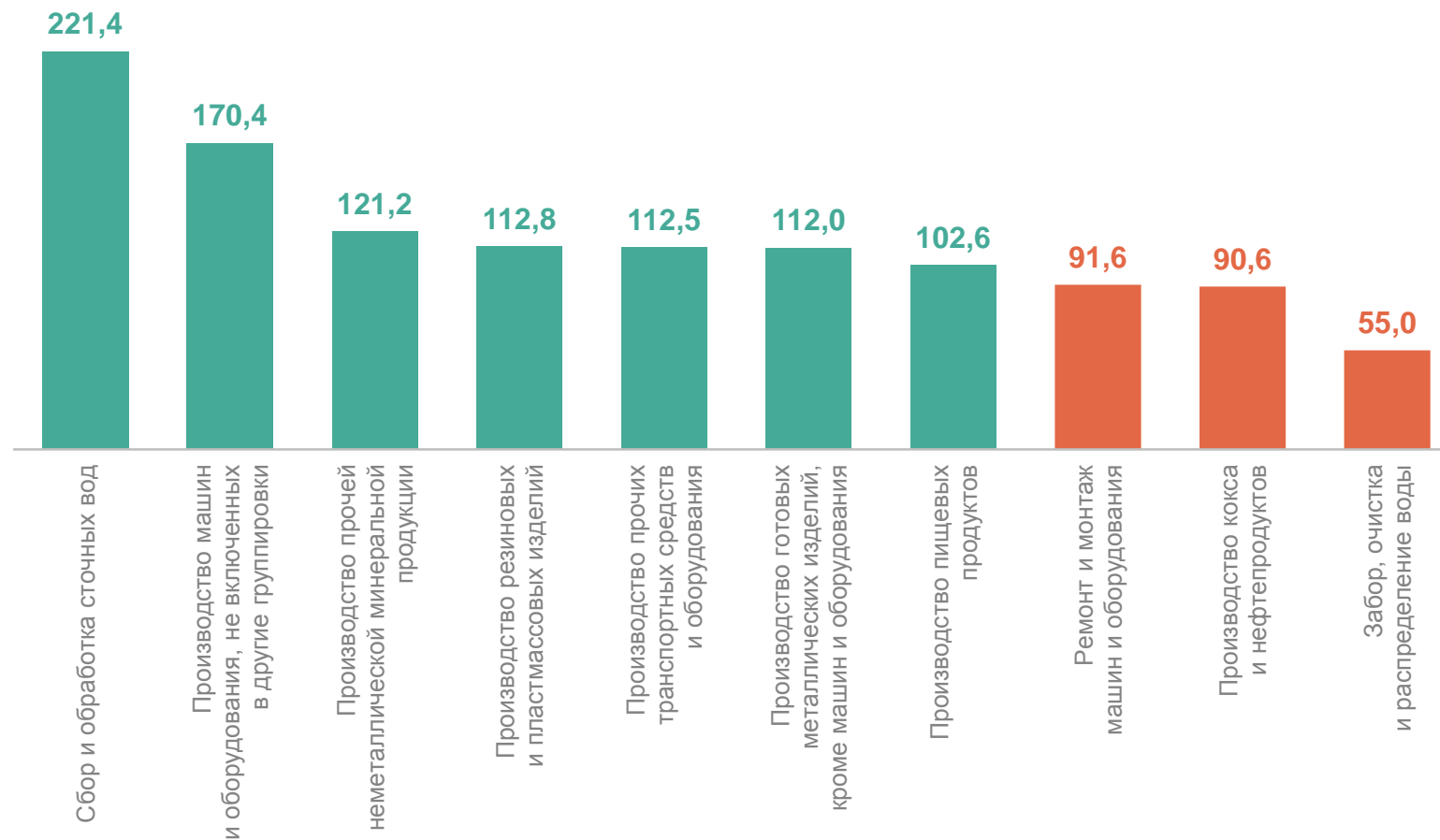
Обеспечение  
электрической  
энергией, газом и паром;  
кондиционирование  
воздуха

101,8



Обрабатывающие  
производства

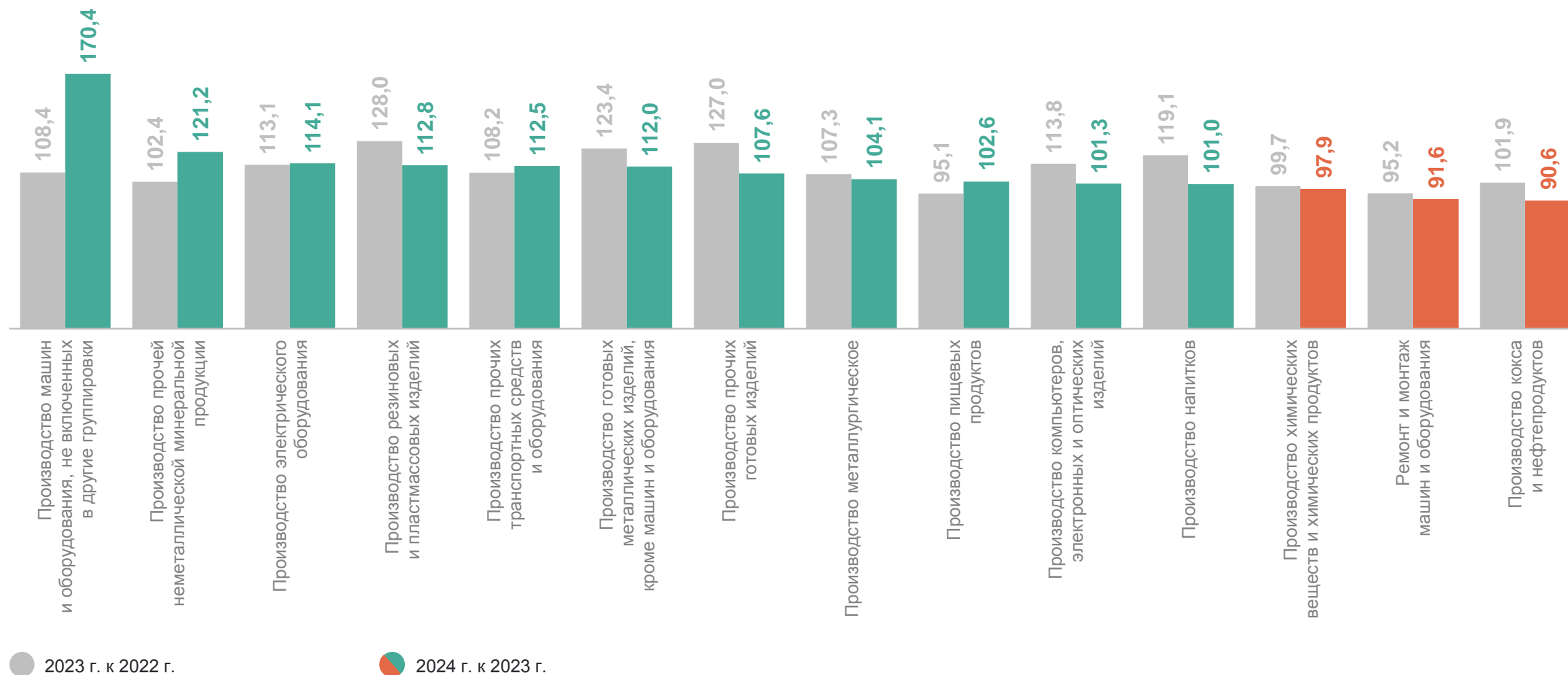
96,0



# ИНДЕКСЫ ПРОИЗВОДСТВА ПО ОСНОВНЫМ ВИДАМ ОБРАБАТЫВАЮЩИХ ПРОИЗВОДСТВ

август 2024 г. в % к июлю 2024 г.

ОМСКСТАТ



● 2023 г. к 2022 г.

● 2024 г. к 2023 г.

# ПРОИЗВОДСТВО ОТДЕЛЬНЫХ ВИДОВ ПРОМЫШЛЕННОЙ ПРОДУКЦИИ

август 2024 г. в % к июлю 2024 г.

ОМСКСТАТ



Мясо и субпродукты  
птицы

**102,4**  
**1,8 тыс. тонн**

Свинина,  
кроме субпродуктов

**99,0**  
**5,1 тыс. тонн**

Говядина,  
кроме субпродуктов

**96,2**  
**0,5 тыс. тонн**

Изделия  
колбасные

**93,9**  
**2,9 тыс. тонн**



Масло сливочное

**116,7**  
**1,1 тыс. тонн**

Сыры

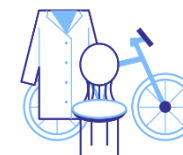
**103,6**  
**1,0 тыс. тонн**

Творог

**97,8**  
**0,3 тыс. тонн**

Молоко,  
кроме сырого

**95,3**  
**12,0 тыс. тонн**



Обувь

**107,0**  
**44,1 тыс. пар**

Электроэнергия

**104,2**  
**345,9 млн кВт час**

Пар и горячая вода

**101,1**  
**1,0 млн Гкал**

Изделия трикотажные  
или вязанные

**76,9**  
**92,4 тыс. штук**