



ТЕРРИТОРИАЛЬНЫЙ ОРГАН ФЕДЕРАЛЬНОЙ
СЛУЖБЫ ГОСУДАРСТВЕННОЙ СТАТИСТИКИ
ПО ОМСКОЙ ОБЛАСТИ

Промышленное производство Омской области



май 2023 года



ТЕРРИТОРИАЛЬНЫЙ ОРГАН
ФЕДЕРАЛЬНОЙ СЛУЖБЫ
ГОСУДАРСТВЕННОЙ СТАТИСТИКИ
ПО ОМСКОЙ ОБЛАСТИ

Промышленное производство Омской области

Омкстат


май 2023 года

01 Индекс промышленного производства

02 Производство отдельных видов
промышленной продукции

03 Влияние видов экономической
деятельности на индексы производства





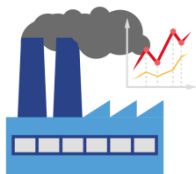
ИНДЕКС ПРОМЫШЛЕННОГО ПРОИЗВОДСТВА

в % к соответствующему периоду предыдущего года *)

2023 ГОД

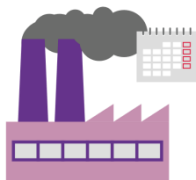
ТЕМПЫ ПРИРОСТА ИНДЕКСА ПРОМЫШЛЕННОГО ПРОИЗВОДСТВА

ЯНВАРЬ – МАЙ




108,3%

МАЙ К МАЮ 2022 Г.

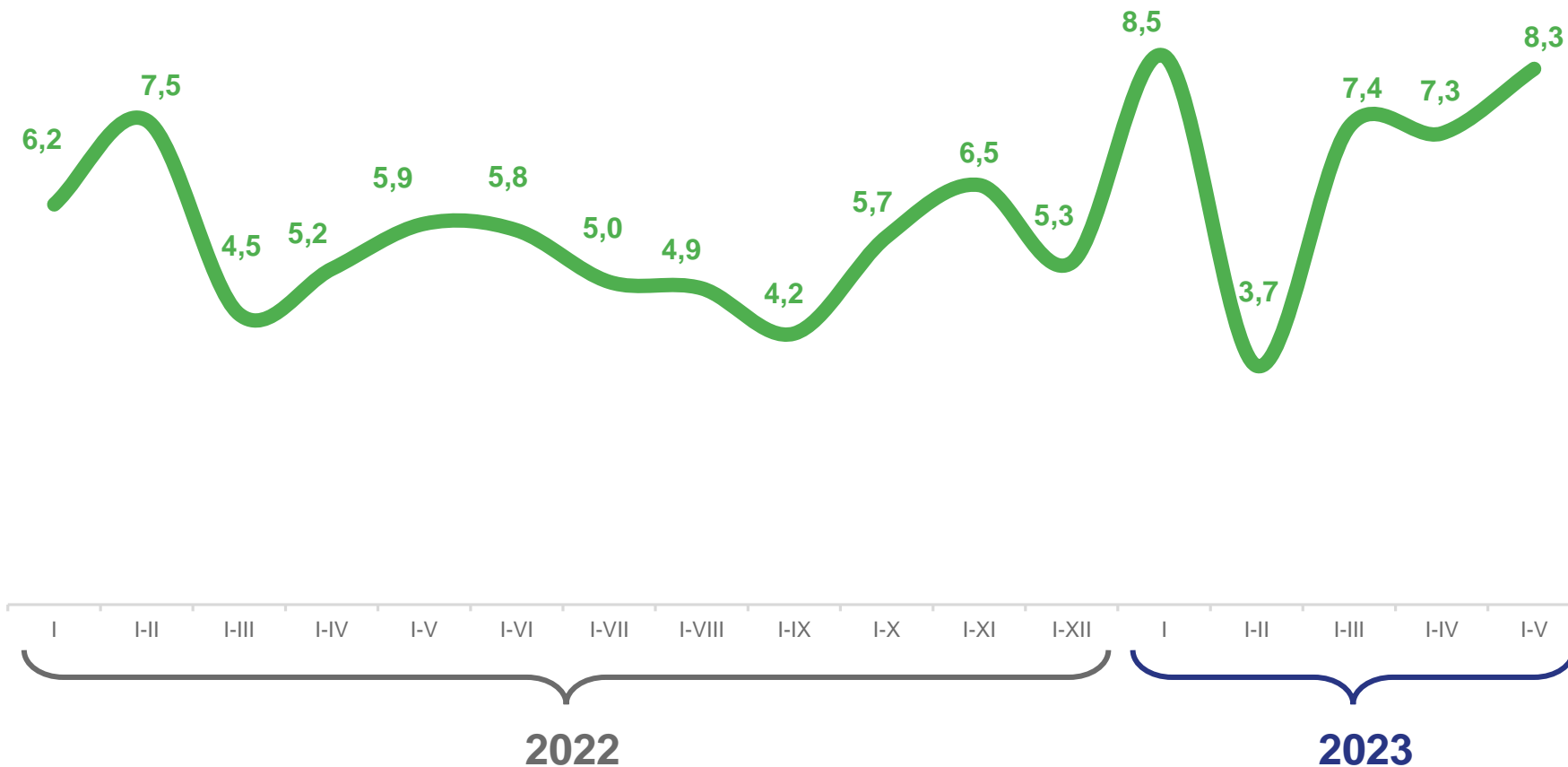


111,7%

МАЙ К АПРЕЛЮ




100,8%



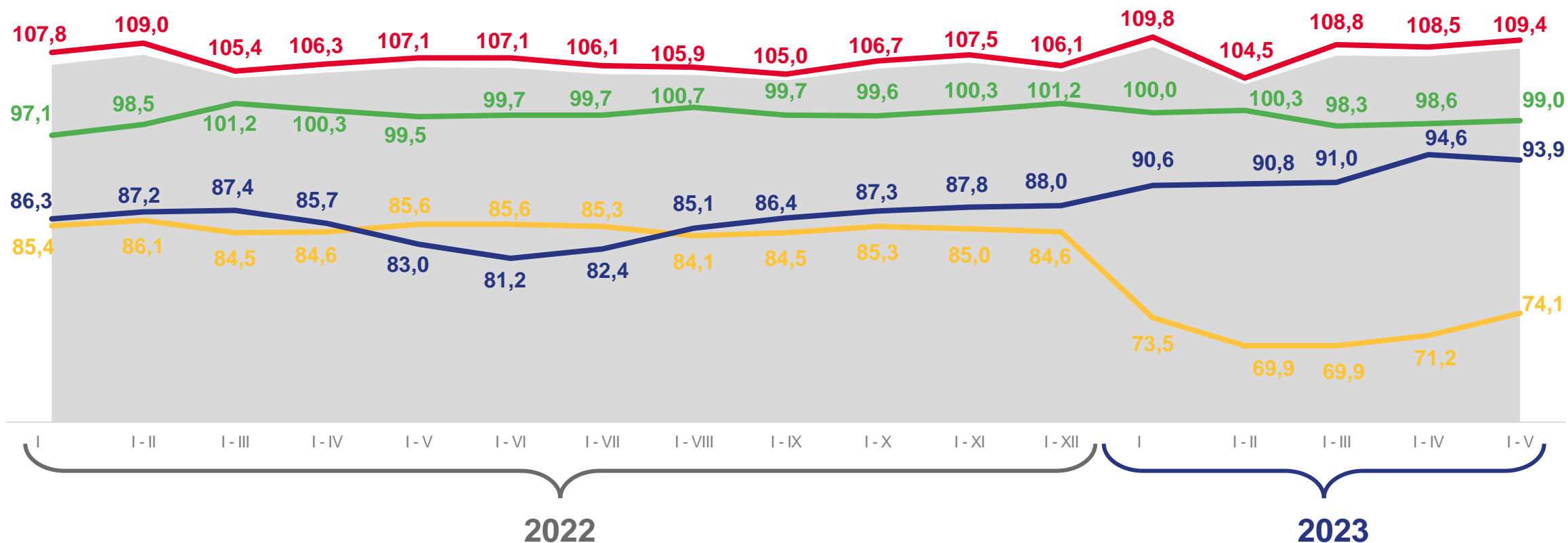
*) Индексы производства по месяцам и периодам январь-ноябрь 2022 года уточнены в соответствии с Регламентом разработки и публикации данных по производству и отгрузке продукции и динамике промышленного производства (приказ Росстата от 18.08.2020 г. № 470).





ИНДЕКСЫ ПРОИЗВОДСТВА

в % к соответствующему периоду предыдущего года



Индекс промышленного производства



Обеспечение электрической энергией, газом и паром; кондиционирование воздуха



Обрабатывающие производства




Водоснабжение; водоотведение, организация сбора и утилизации отходов, деятельность по ликвидации загрязнений



Добыча полезных ископаемых





ИНДЕКСЫ ПРОИЗВОДСТВА

январь – май 2023 г. в % к январю – маю 2022 г.



Обрабатывающие производства

109,4%



Обеспечение электрической энергией, газом и паром; кондиционирование воздуха

99,0%



Водоснабжение; водоотведение, организация сбора и утилизации отходов, деятельность по ликвидации загрязнений

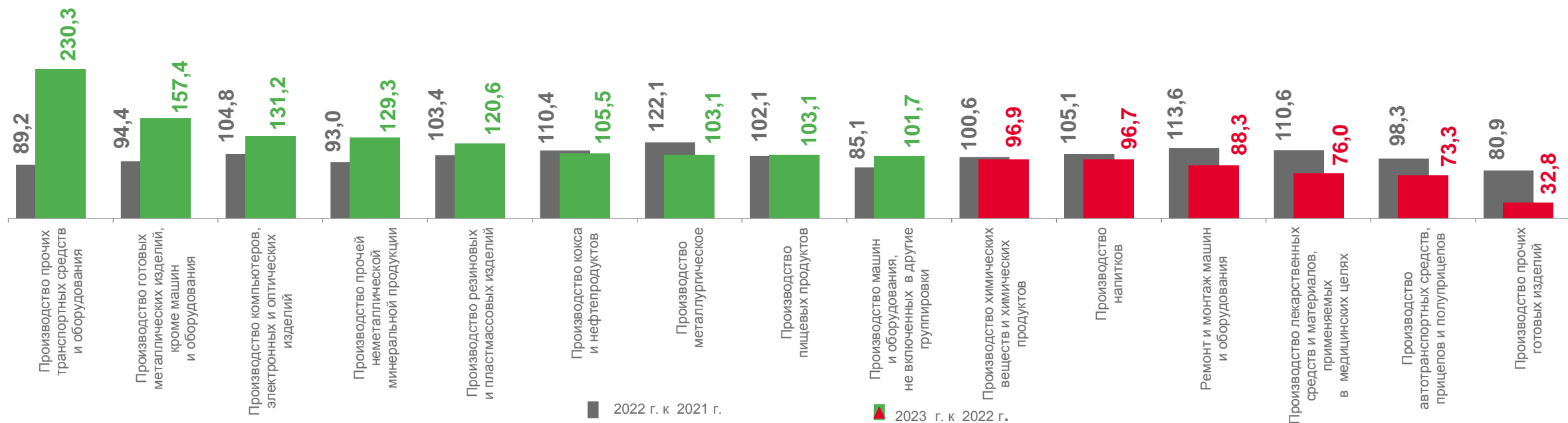
93,9%




Добыча полезных ископаемых

74,1%

ИНДЕКСЫ ПРОИЗВОДСТВА ПО ОСНОВНЫМ ВИДАМ ОБРАБАТЫВАЮЩИХ ПРОИЗВОДСТВ





ПРОИЗВОДСТВО ОТДЕЛЬНЫХ ВИДОВ ПРОМЫШЛЕННОЙ ПРОДУКЦИИ

январь – май 2023 г. в % к январю – маю 2022 г.

Сыры



Свинина, кроме субпродуктов



Печенье сладкое



Мясо и субпродукты птицы



Кефир



Молоко, кроме сырого



Кондитерские изделия



Хлеб и хлебобулочные изделия недлительного хранения



Масла растительные и их фракции нерафинированные



Сметана



Крупа




Мука пшеничная и пшенично-ржаная



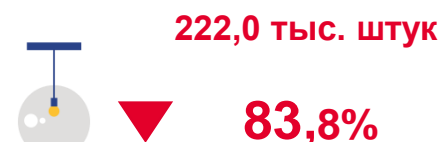
Пар и горячая вода



Изделия трикотажные или вязаные




Светильники и осветительные устройства



Обувь





ВЛИЯНИЕ ВИДОВ ЭКОНОМИЧЕСКОЙ ДЕЯТЕЛЬНОСТИ НА ИНДЕКСЫ ПРОИЗВОДСТВА

январь – май 2023 г. в % к январю – маю 2022 г.

ИПП

108,3%



109,4%

Обрабатывающие производства



99,0%

Обеспечение электрической энергией, газом и паром; кондиционирование воздуха



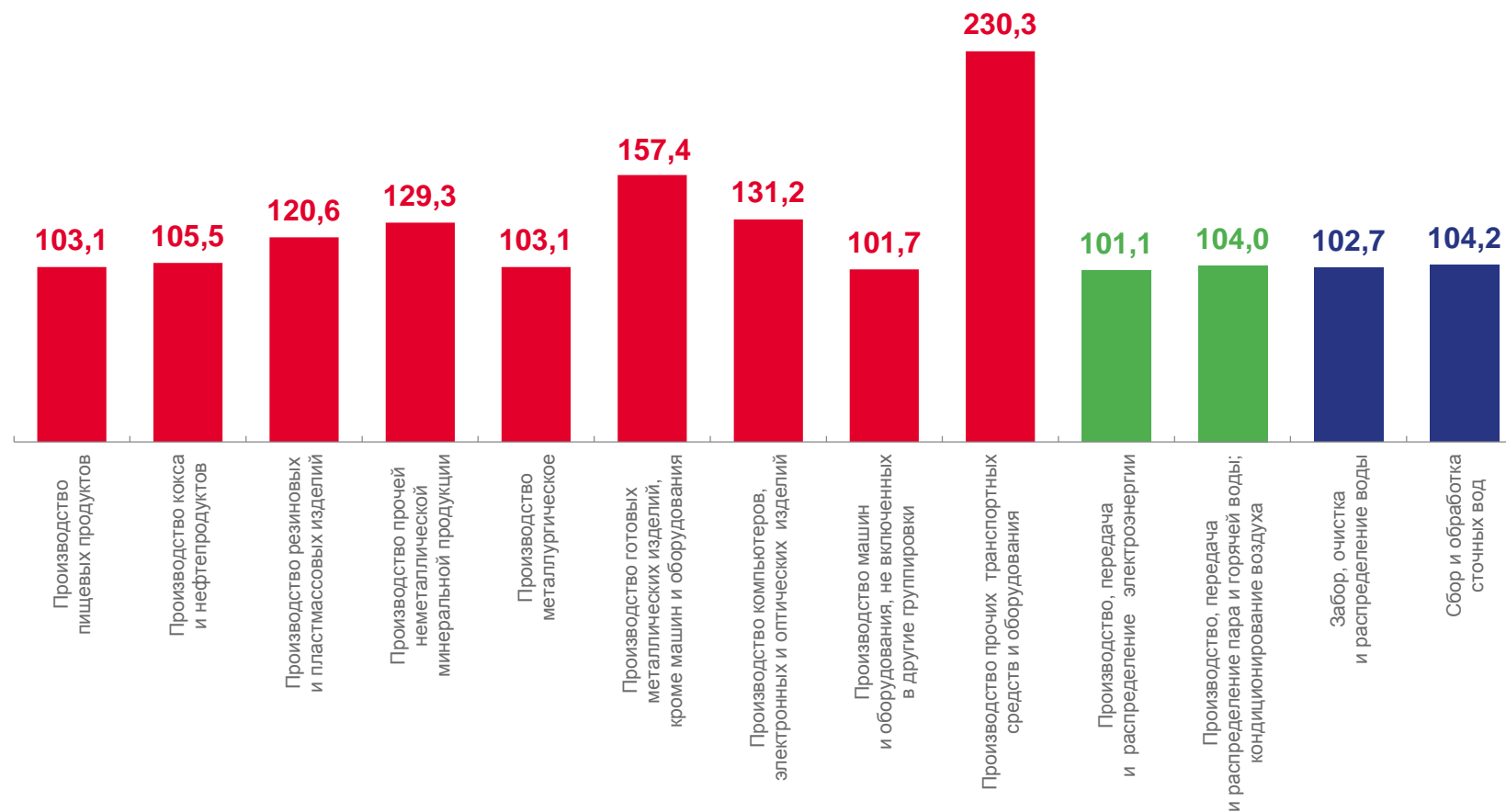
93,9%

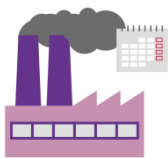
Водоснабжение; водоотведение, организация сбора и утилизации отходов, деятельность по ликвидации загрязнений



74,1%


Добыча полезных ископаемых





ИНДЕКСЫ ПРОИЗВОДСТВА

май 2023 г. в % к маю 2022 г.



Обрабатывающие производства

112,8%



Обеспечение электрической энергией, газом и паром; кондиционирование воздуха

97,4%



Водоснабжение; водоотведение, организация сбора и утилизации отходов, деятельность по ликвидации загрязнений

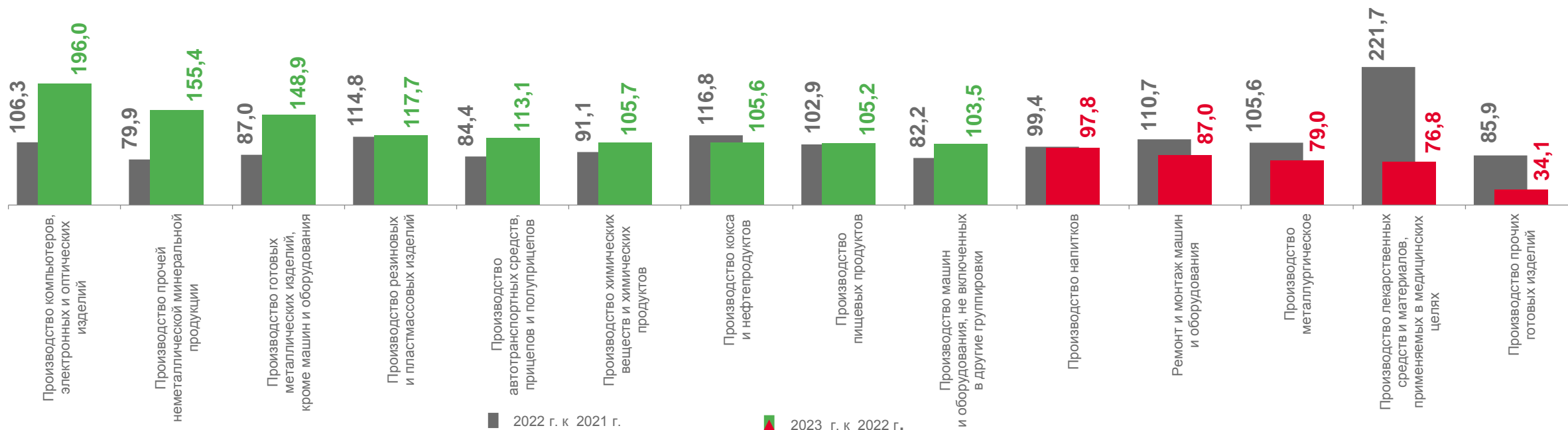
91,2%

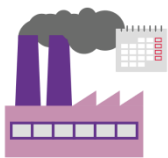


Добыча полезных ископаемых

83,5%

ИНДЕКСЫ ПРОИЗВОДСТВА ПО ОСНОВНЫМ ВИДАМ ОБРАБАТЫВАЮЩИХ ПРОИЗВОДСТВ





ПРОИЗВОДСТВО ОТДЕЛЬНЫХ ВИДОВ ПРОМЫШЛЕННОЙ ПРОДУКЦИИ

май 2023 г. в % к маю 2022 г.

Сыры



Йогурт



Мясо и субпродукты птицы



Крупа



Свинина, кроме субпродуктов



Творог



Флодоовощные консервы



Печенье сладкое



Воды минеральные природные упакованные



Масла растительные и их фракции нерафинированные



Хлеб и хлебобулочные изделия недлительного хранения



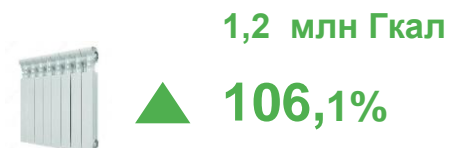
Мыло туалетное жидкое




Изделия макаронные



Пар и горячая вода

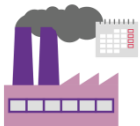


Изделия трикотажные или вязаные



Обувь





ВЛИЯНИЕ ВИДОВ ЭКОНОМИЧЕСКОЙ ДЕЯТЕЛЬНОСТИ НА ИНДЕКСЫ ПРОИЗВОДСТВА

май 2023 г. в % маю 2022 г.

ИПП

111,7%



112,8%

Обрабатывающие производства



97,4%

Обеспечение электрической энергией,
газом и паром; кондиционирование воздуха



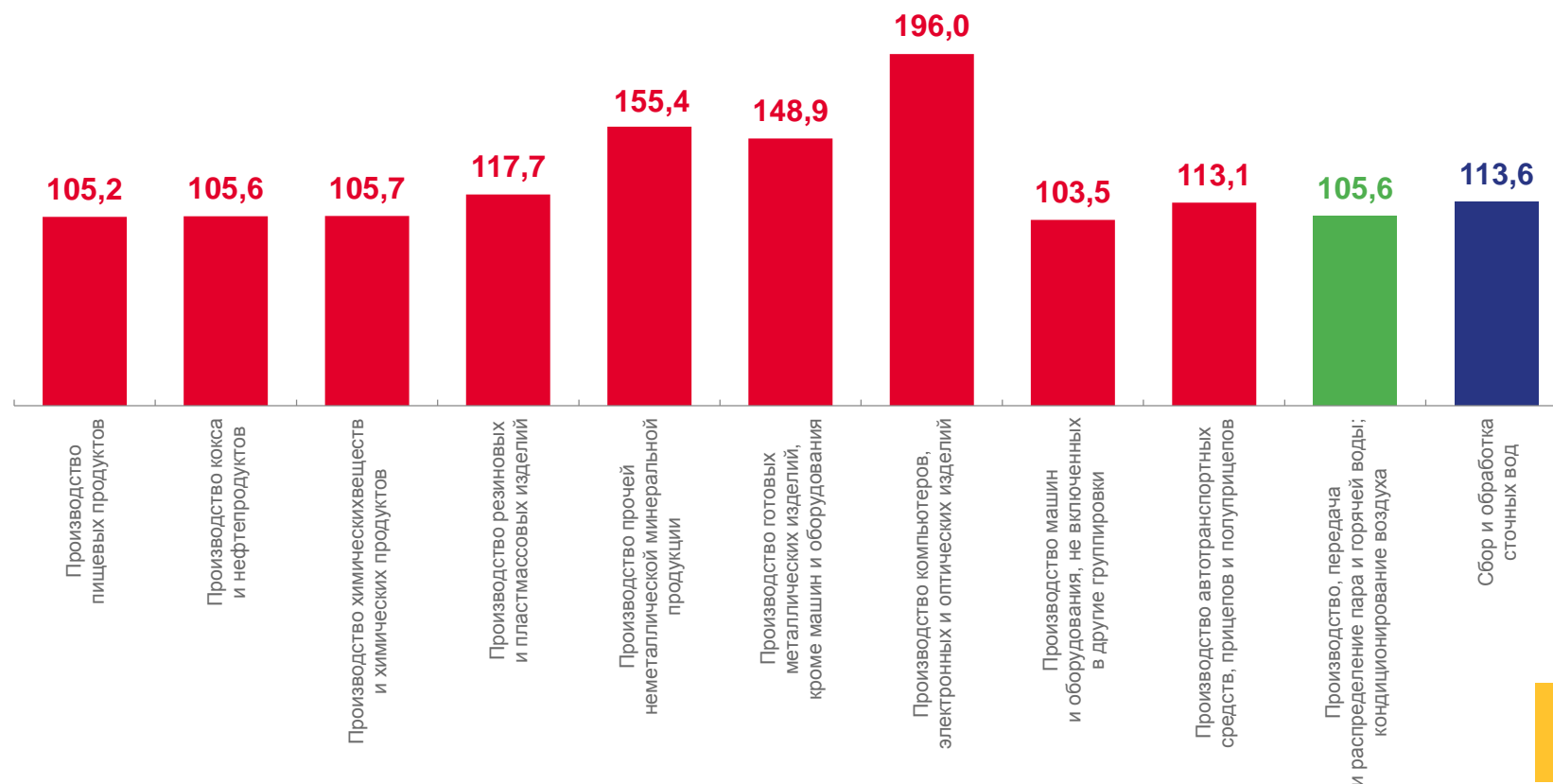
91,2%


Водоснабжение; водоотведение,
организация сбора и утилизации отходов,
деятельность по ликвидации загрязнений



83,5%

Добыча полезных ископаемых





ИНДЕКСЫ ПРОИЗВОДСТВА

май 2023 г. в % к апрелю 2023 г.



Добыча полезных ископаемых

138,2%



Обрабатывающие производства

102,5%



Водоснабжение; водоотведение, организация сбора и утилизации отходов, деятельность по ликвидации загрязнений

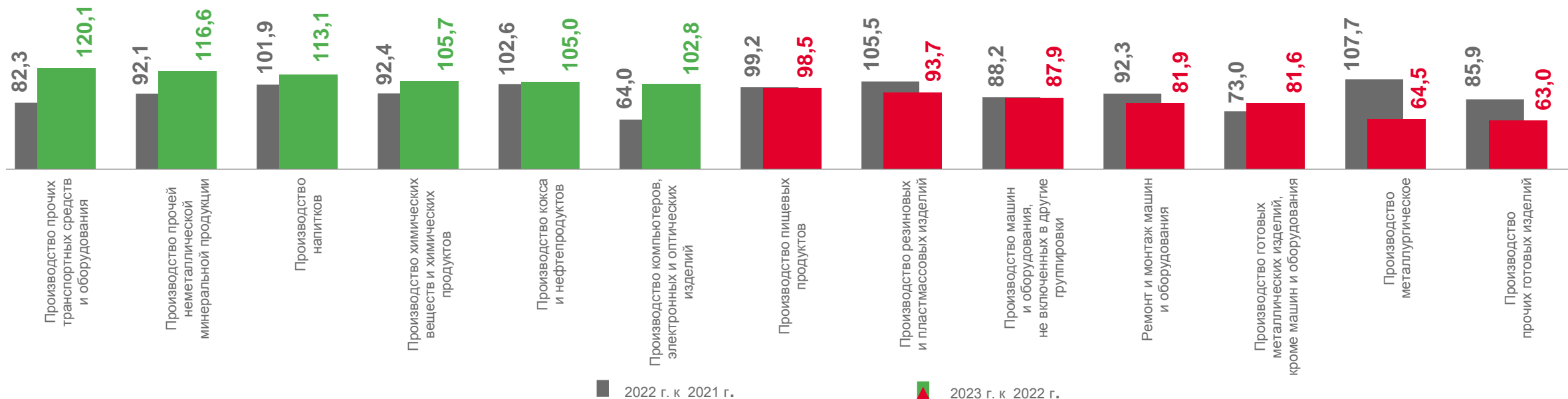
92,8%



Обеспечение электрической энергией, газом и паром; кондиционирование воздуха

64,8%





ИНДЕКСЫ ПРОИЗВОДСТВА ПО ОСНОВНЫМ ВИДАМ ОБРАБАТЫВАЮЩИХ ПРОИЗВОДСТВ





ПРОИЗВОДСТВО ОТДЕЛЬНЫХ ВИДОВ ПРОМЫШЛЕННОЙ ПРОДУКЦИИ

май 2023 г. в % к апрелю 2023 г.

<p>Пиво, кроме отходов пивоварения</p> <p>3195,0 тыс. дкл</p> <p>▲ 112,2%</p> 	<p>Кефир</p> <p>1,0 тыс. тонн</p> <p>▲ 104,7%</p> 	<p>Сливки</p> <p>0,1 тыс. тонн</p> <p>▼ 91,1%</p> 	<p>Молоко, кроме сырого</p> <p>11,0 тыс. тонн</p> <p>▼ 93,6%</p> 
<p>Говядина, кроме субпродуктов</p> <p>0,6 тыс. тонн</p> <p>▲ 101,7%</p> 	<p>Свинина замороженная</p> <p>1,4 тыс. тонн</p> <p>▲ 147,4%</p> 	<p>Масло подсолнечное и его фракции нерафинированные</p> <p>0,6 тыс. тонн</p> <p>▼ 77,1%</p> 	<p>Крупа</p> <p>1,8 тыс. тонн</p> <p>▼ 66,1%</p> 
<p>Сметана</p> <p>0,8 тыс. тонн</p> <p>▲ 100,1%</p> 	<p>Кондитерские изделия</p> <p>5,7 тыс. тонн</p> <p>▲ 106,5%</p> 	<p>Светильники и осветительные устройства</p> <p>39,0 тыс. штук</p> <p>▼ 71,6%</p> 	<p>Скатерти и салфетки для стола из бумажной массы, бумаги, целлюлозной ваты</p> <p>1273,8 тыс. штук</p> <p>▼ 95,4%</p> 
<p>Обувь</p> <p>35,3 тыс. пар</p> <p>▲ 106,0%</p> 	<p>Воды минеральные природные упакованные</p> <p>8705 тыс. пол л</p> <p>▲ 135,6%</p> 	<p>Электроэнергия</p> <p>356,7 млн кВт час</p> <p>▼ 67,3%</p> 	<p>Пар и горячая вода</p> <p>1,2 млн Гкал</p> <p>▼ 60,0%</p> 





ВЛИЯНИЕ ВИДОВ ЭКОНОМИЧЕСКОЙ ДЕЯТЕЛЬНОСТИ НА ИНДЕКСЫ ПРОИЗВОДСТВА

май 2023 г. в % к апрелю 2023 г.

ИПП

100,8%



138,2%

Добыча полезных ископаемых



102,5%

Обработывающие производства



92,8%

Водоснабжение; водоотведение, организация сбора и утилизации отходов, деятельность по ликвидации загрязнений



64,8%

Обеспечение электрической энергией, газом и паром; кондиционирование воздуха

