



ТЕРРИТОРИАЛЬНЫЙ ОРГАН  
ФЕДЕРАЛЬНОЙ СЛУЖБЫ  
ГОСУДАРСТВЕННОЙ СТАТИСТИКИ  
ПО ОМСКОЙ ОБЛАСТИ

# ПРОМЫШЛЕННОЕ ПРОИЗВОДСТВО

апрель 2024 года

29.05.2024

# СОДЕРЖАНИЕ

Индексы промышленного производства	3
Индексы производства по видам экономической деятельности январь – апрель 2024 г. в процентах к январю – апрелю 2023 г.	5
Индексы производства по видам экономической деятельности апрель 2024 г. в процентах к апрелю 2023 г.	8
Индексы производства по видам экономической деятельности апрель 2024 г. в процентах к марту 2024 г.	11

# ИНДЕКС ПРОМЫШЛЕННОГО ПРОИЗВОДСТВА

в % к соответствующему периоду предыдущего года\*

ОМСКСТАТ



январь –  
апрель 2024 г.  
к январю –  
апрелю 2023 г.

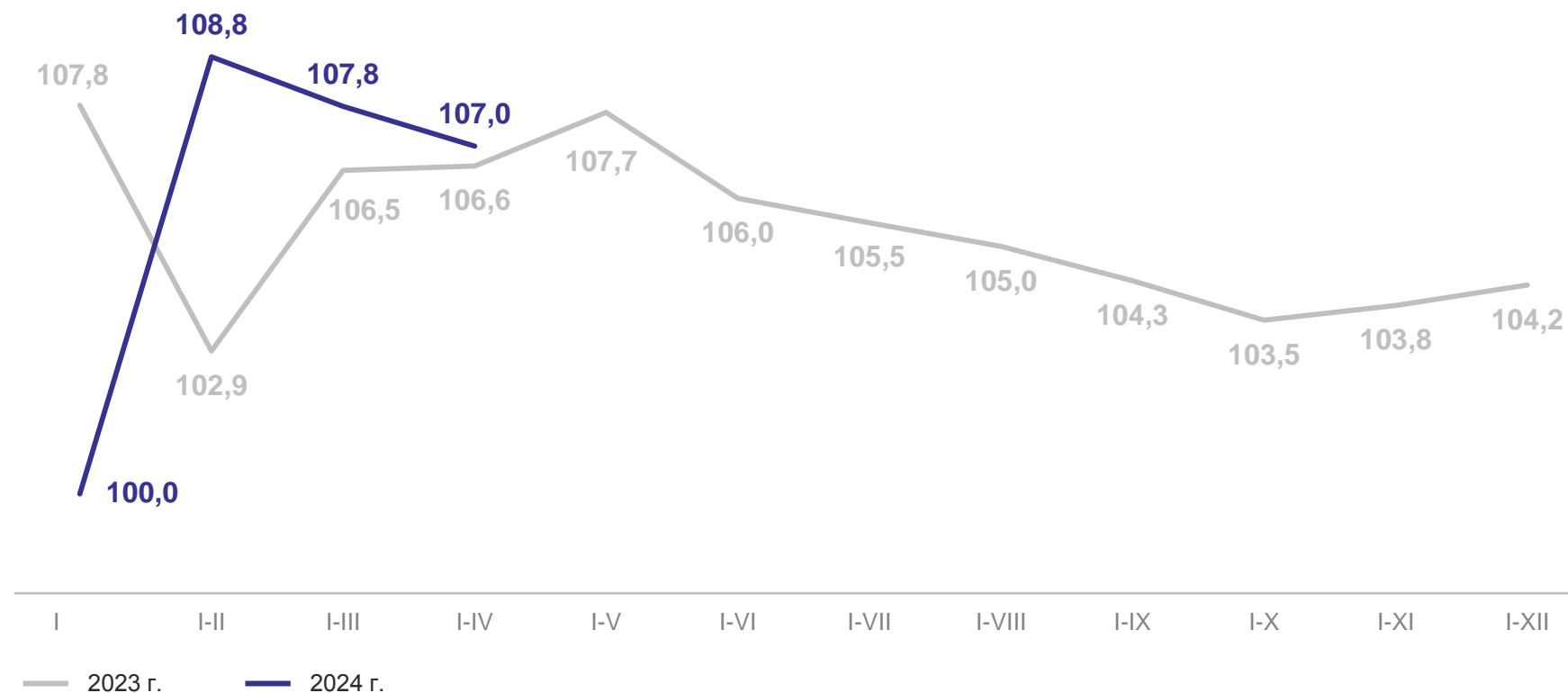
**107,0**

апрель  
2024 г.  
к апрелю  
2023 г.

**104,6**

апрель  
2024 г.  
к марту  
2024 г.

**99,4**

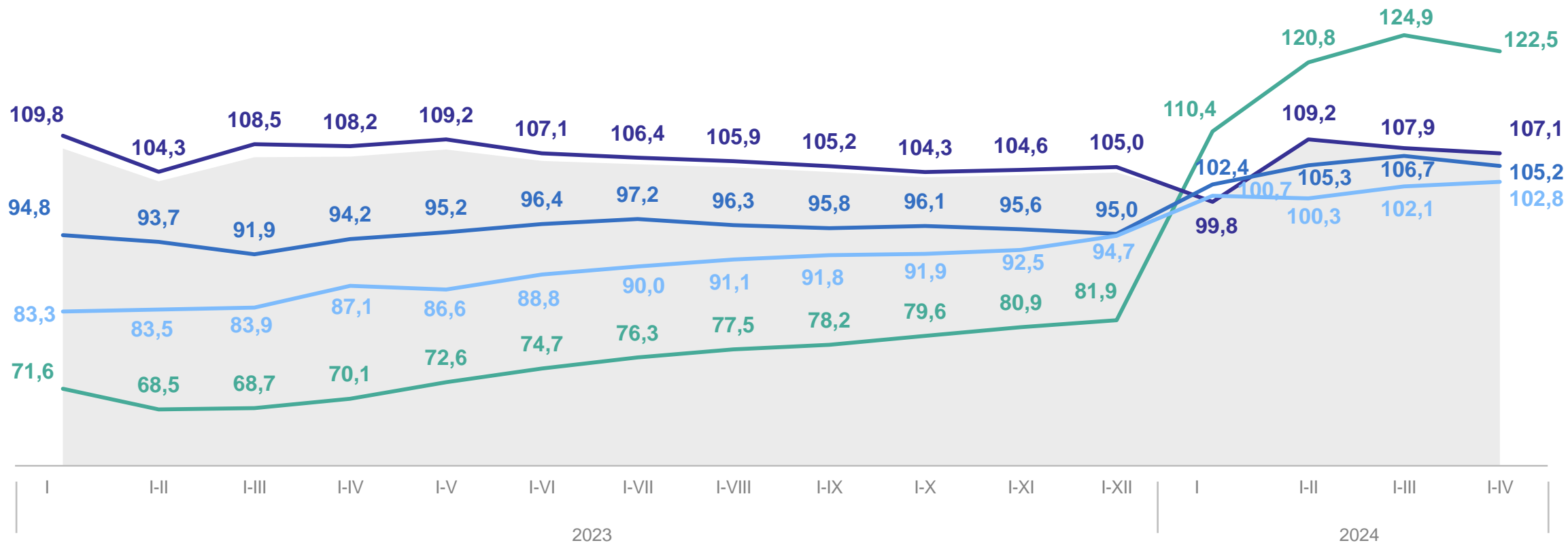


\* Индексы производства по периодам 2023 года уточнены в соответствии с Регламентом разработки и публикации данных по производству и отгрузке продукции и динамике промышленного производства (приказ Росстата от 18.08.2020 г. № 470).

# ИНДЕКСЫ ПРОИЗВОДСТВА

в % к соответствующему периоду предыдущего года

ОМСКСТАТ



- Индекс промышленного производства
- Обработывающие производства
- Обеспечение электрической энергией, газом и паром; кондиционирование воздуха
- Водоснабжение; водоотведение, организация сбора и утилизации отходов, деятельность по ликвидации загрязнений
- Добыча полезных ископаемых

# ВЛИЯНИЕ ВИДОВ ЭКОНОМИЧЕСКОЙ ДЕЯТЕЛЬНОСТИ НА ИНДЕКС ПРОИЗВОДСТВА

январь – апрель 2024 г. в % к январю – апрелю 2023 г.

ОМСКСТАТ



107,0



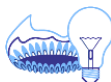
Добыча полезных ископаемых

122,5



Обрабатывающие производства

107,1



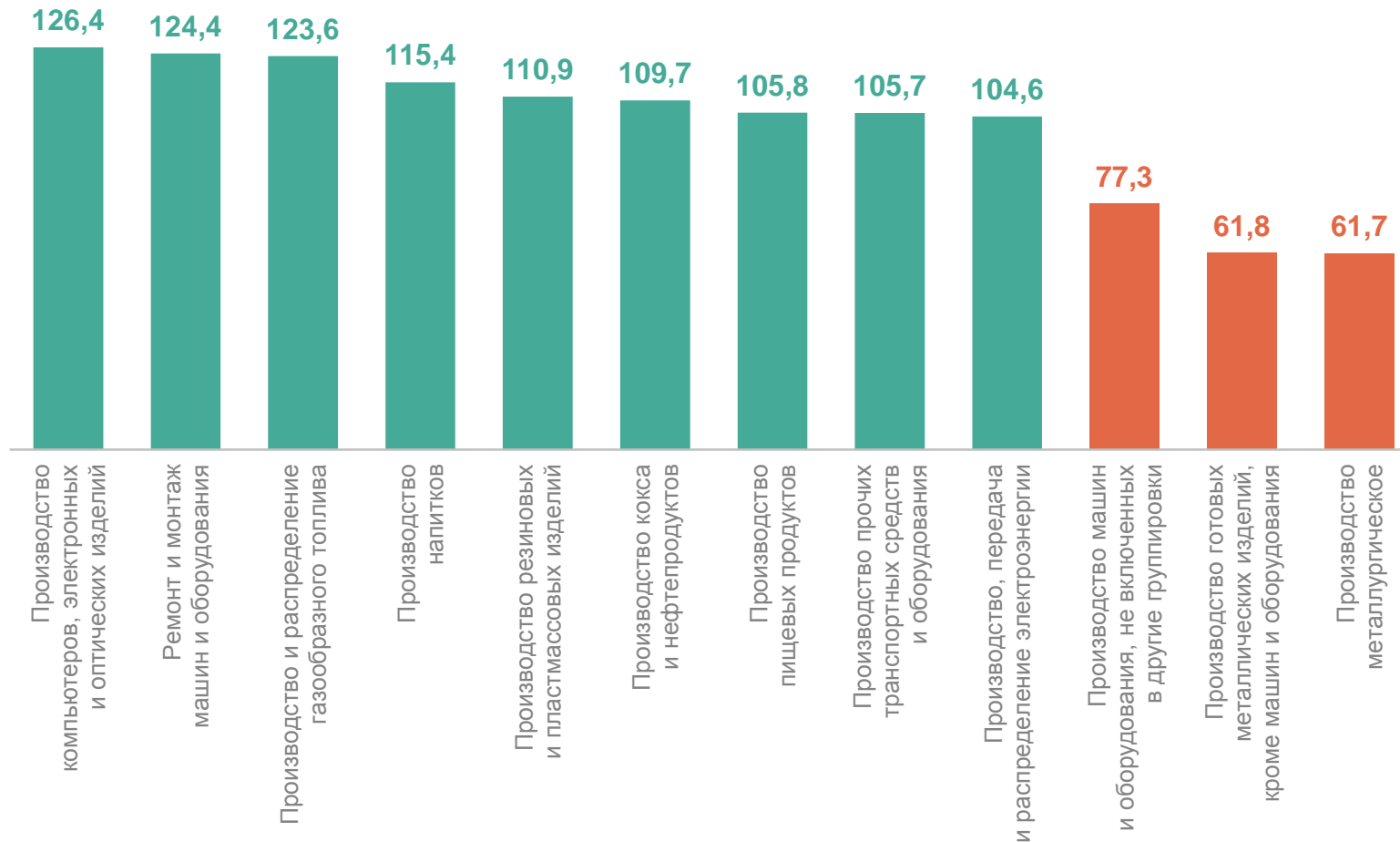
Обеспечение электрической энергией, газом и паром; кондиционирование воздуха

105,2



Водоснабжение; водоотведение, организация сбора и утилизации отходов, деятельность по ликвидации загрязнений

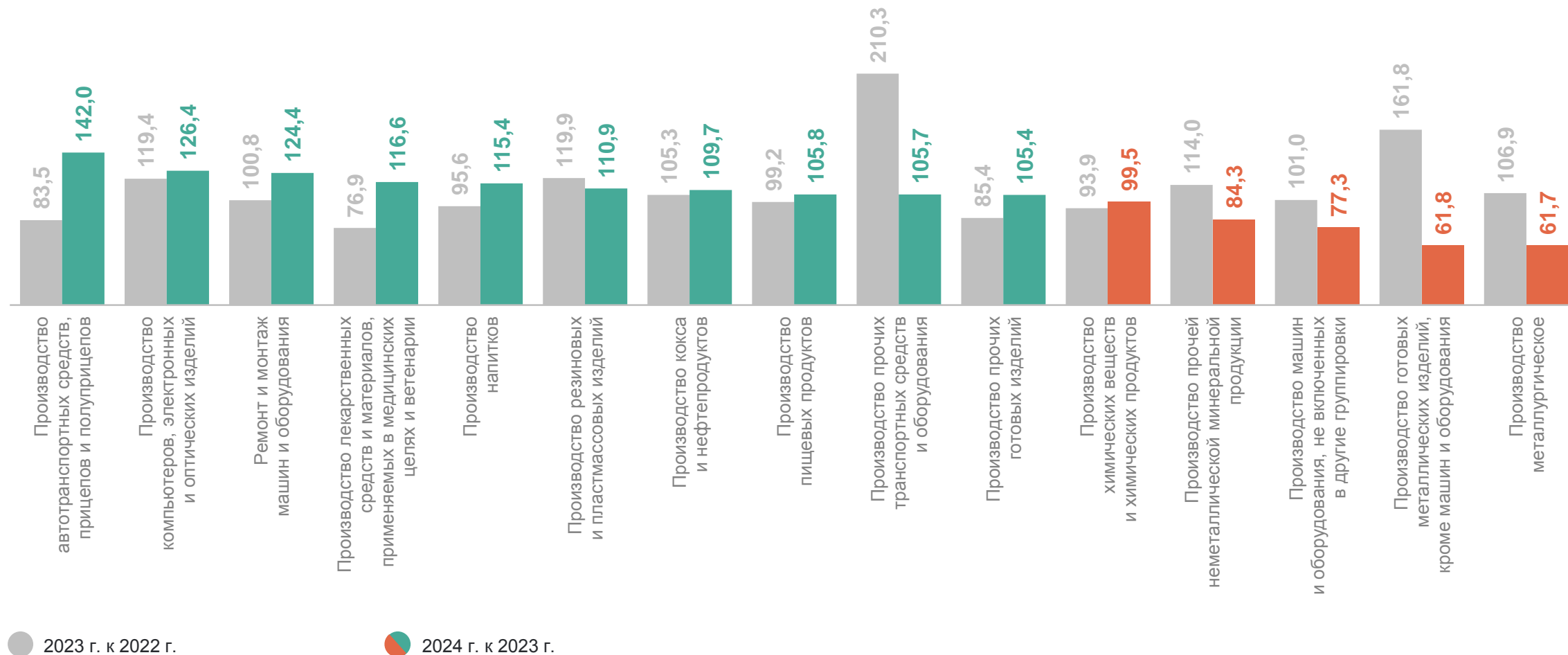
102,8



# ИНДЕКСЫ ПРОИЗВОДСТВА ПО ОСНОВНЫМ ВИДАМ ОБРАБАТЫВАЮЩИХ ПРОИЗВОДСТВ

январь – апрель 2024 г. в % к январю – апрелю 2023 г.

ОМСКСТАТ



● 2023 г. к 2022 г.

● 2024 г. к 2023 г.

# ПРОИЗВОДСТВО ОТДЕЛЬНЫХ ВИДОВ ПРОМЫШЛЕННОЙ ПРОДУКЦИИ

январь – апрель 2024 г. в % к январю – апрелю 2023 г.

ОМСКСТАТ



Изделия  
колбасные

**110,9**  
11,9 тыс. тонн

Свинина, кроме  
субпродуктов

**100,7**  
19,1 тыс. тонн

Говядина,  
кроме субпродуктов

**73,0**  
1,7 тыс. тонн

Мясо и субпродукты  
птицы

**51,1**  
7,4 тыс. тонн



Молоко,  
кроме сырого

**119,9**  
55,6 тыс. тонн

Творог

**107,1**  
1,4 тыс. тонн

Сливки

**104,5**  
0,4 тыс. тонн

Сыры

**96,6**  
3,4 тыс. тонн



Скатерти и салфетки  
для стола из бумажной  
массы, бумаги,  
целлюлозной ваты

**115,3**  
7,9 млн штук

Обувь

**114,7**  
155,5 тыс. пар

Светильники  
и осветительные  
устройства

**104,4**  
207,0 тыс. штук

Пар и горячая вода

**100,6**  
10,5 млн Гкал

# ВЛИЯНИЕ ВИДОВ ЭКОНОМИЧЕСКОЙ ДЕЯТЕЛЬНОСТИ НА ИНДЕКС ПРОИЗВОДСТВА

апрель 2024 г. в % к апрелю 2023 г.

ОМСКСТАТ



104,6



Добыча полезных ископаемых



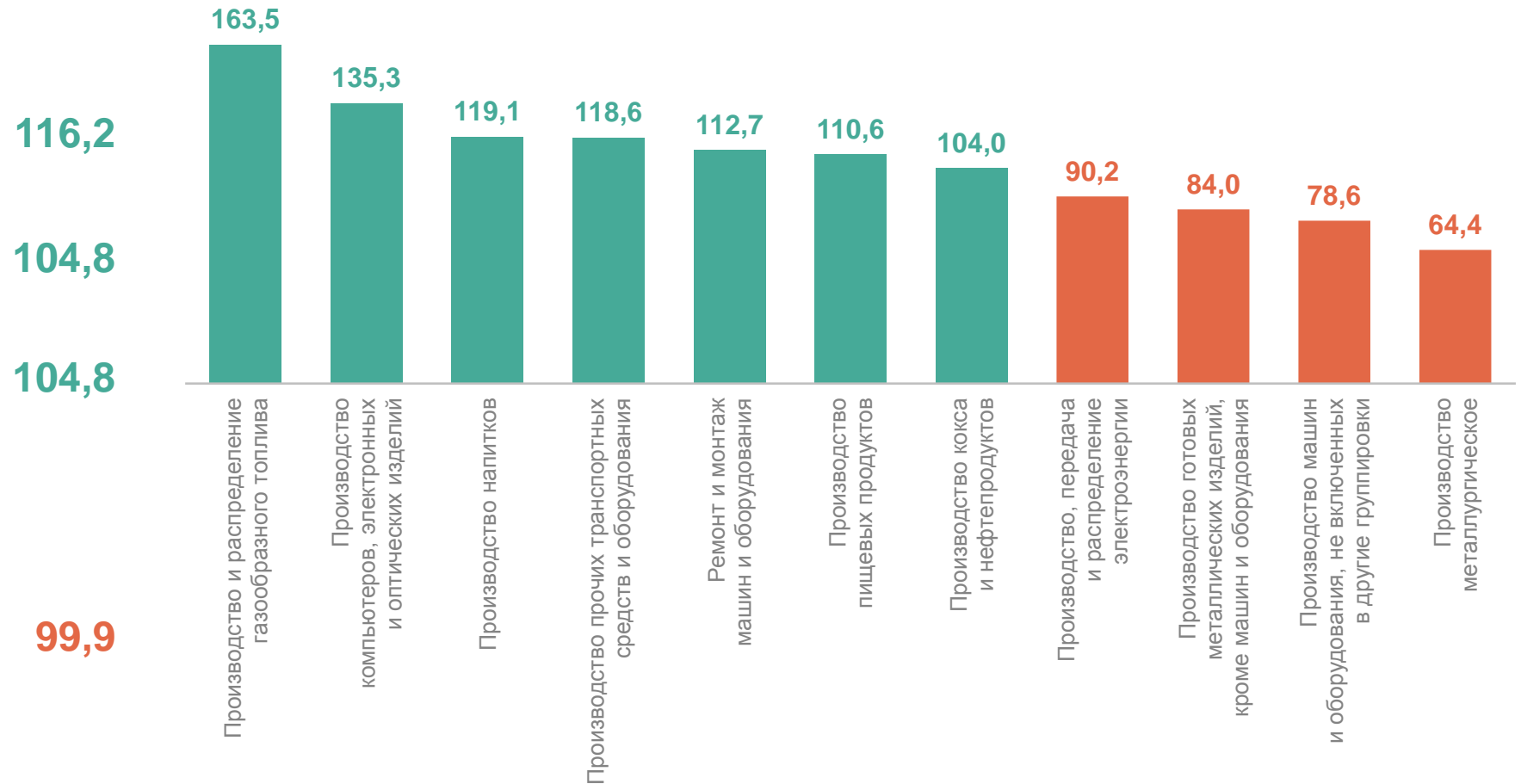
Обрабатывающие производства



Водоснабжение; водоотведение, организация сбора и утилизации отходов, деятельность по ликвидации загрязнений



Обеспечение электрической энергией, газом и паром; кондиционирование воздуха

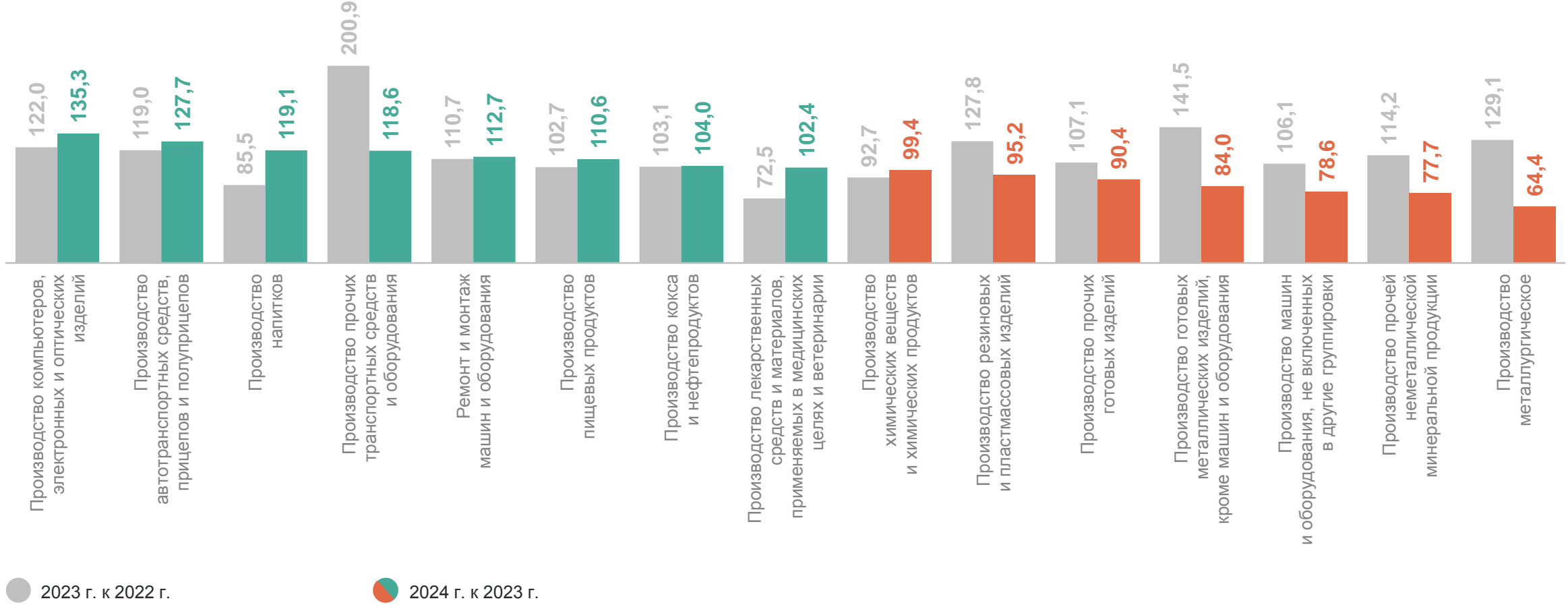




# ИНДЕКСЫ ПРОИЗВОДСТВА ПО ОСНОВНЫМ ВИДАМ ОБРАБАТЫВАЮЩИХ ПРОИЗВОДСТВ

апрель 2024 г. в % к апрелю 2023 г.

ОМСКСТАТ



● 2023 г. к 2022 г.

● 2024 г. к 2023 г.

# ПРОИЗВОДСТВО ОТДЕЛЬНЫХ ВИДОВ ПРОМЫШЛЕННОЙ ПРОДУКЦИИ

апрель 2024 г. в % к апрелю 2023 г.

ОМСКСТАТ



Свинина, кроме  
субпродуктов

**106,2**  
5,1 тыс. тонн

Изделия  
колбасные

**93,5**  
3,0 тыс. тонн

Мясо и субпродукты  
птицы

**69,1**  
2,5 тыс. тонн

Говядина,  
кроме субпродуктов

**62,9**  
0,4 тыс. тонн



Молоко,  
кроме сырого

**115,5**  
14,3 тыс. тонн

Сметана

**108,5**  
0,9 тыс. тонн

Сливки

**103,0**  
0,1 тыс. тонн

Масло сливочное

**90,2**  
1,0 тыс. тонн



Обувь

**138,1**  
47,7 тыс. пар

Пар и горячая вода

**101,6**  
2,1 млн Гкал

Светильники  
и осветительные  
устройства

**98,2**  
53,9 тыс. штук

Электроэнергия

**90,2**  
511,1 млн кВт час

# ВЛИЯНИЕ ВИДОВ ЭКОНОМИЧЕСКОЙ ДЕЯТЕЛЬНОСТИ НА ИНДЕКС ПРОИЗВОДСТВА

апрель 2024 г. в % к марту 2024 г.

ОМСКСТАТ



99,4



Водоснабжение;  
водоотведение,  
организация сбора  
и утилизации отходов,  
деятельность  
по ликвидации  
загрязнений



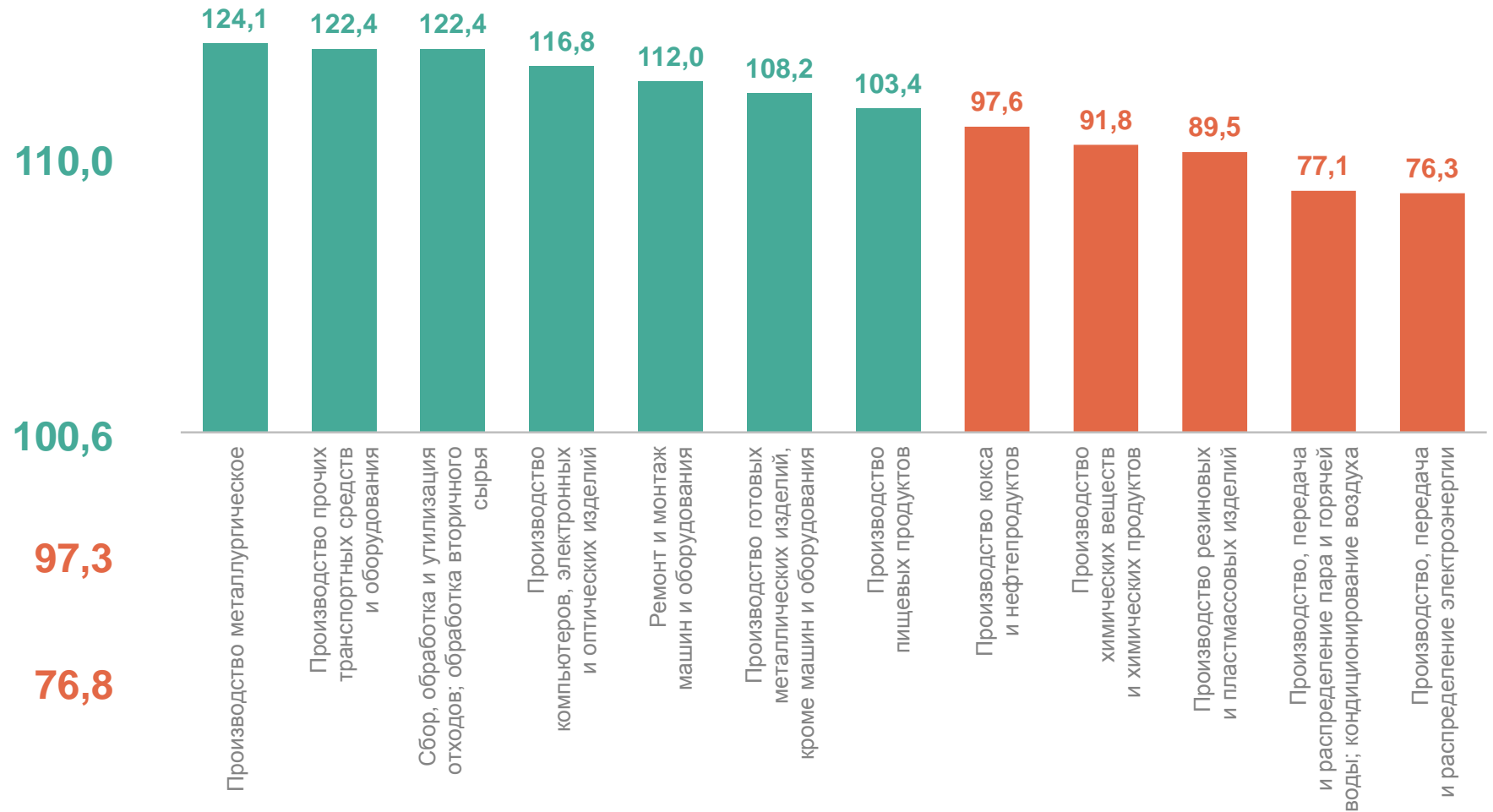
Обрабатывающие  
производства



Добыча полезных  
ископаемых



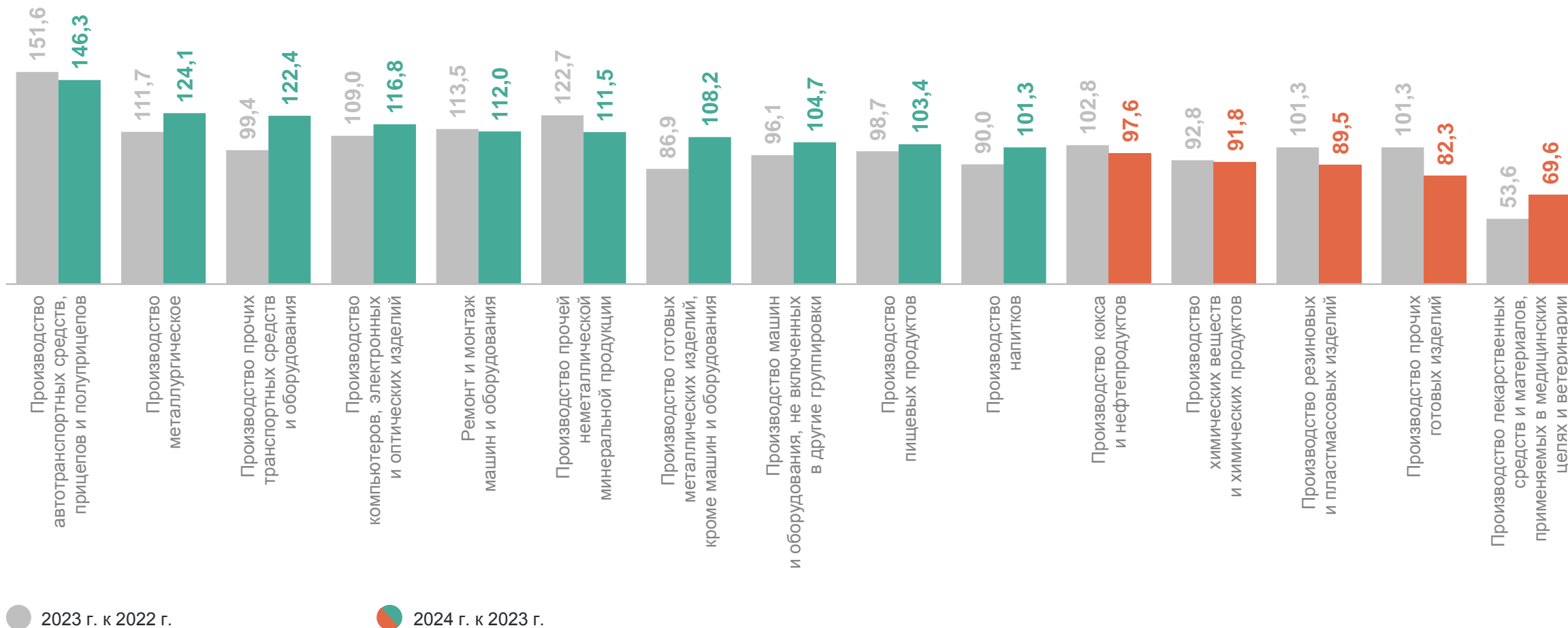
Обеспечение  
электрической  
энергией, газом и паром;  
кондиционирование  
воздуха



# ИНДЕКСЫ ПРОИЗВОДСТВА ПО ОСНОВНЫМ ВИДАМ ОБРАБАТЫВАЮЩИХ ПРОИЗВОДСТВ

апрель 2024 г. в % к марту 2024 г.

ОМСКСТАТ



# ПРОИЗВОДСТВО ОТДЕЛЬНЫХ ВИДОВ ПРОМЫШЛЕННОЙ ПРОДУКЦИИ

апрель 2024 г. в % к марту 2024 г.

ОМСКСТАТ



Мясо и субпродукты  
птицы

**140,6**  
2,5 тыс. тонн

Свинина, кроме  
субпродуктов

**105,8**  
5,1 тыс. тонн

Изделия  
колбасные

**93,0**  
3,0 тыс. тонн

Говядина,  
кроме субпродуктов

**79,0**  
0,4 тыс. тонн



Масло сливочное

**102,7**  
1,0 тыс. тонн

Сливки

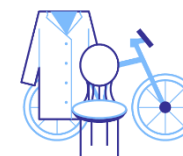
**97,4**  
0,1 тыс. тонн

Сыры

**94,5**  
0,9 тыс. тонн

Молоко,  
кроме сырого

**93,9**  
14,3 тыс. тонн



Обувь

**125,0**  
47,7 тыс. пар

Светильники  
и осветительные  
устройства

**88,3**  
53,9 тыс. штук

Пар и горячая вода

**77,7**  
2,1 млн Гкал

Электроэнергия

**76,1**  
511,1 млн кВт час