



ТЕРРИТОРИАЛЬНЫЙ ОРГАН
ФЕДЕРАЛЬНОЙ СЛУЖБЫ
ГОСУДАРСТВЕННОЙ СТАТИСТИКИ
ПО ОМСКОЙ ОБЛАСТИ

ПРОМЫШЛЕННОЕ ПРОИЗВОДСТВО

март 2024 года

26.04.2024

СОДЕРЖАНИЕ

Индексы промышленного производства	3
Индексы производства по видам экономической деятельности январь – март 2024 г. в процентах к январю – марту 2023 г.	5
Индексы производства по видам экономической деятельности март 2024 г. в процентах к марту 2023 г.	8
Индексы производства по видам экономической деятельности март 2024 г. в процентах к февралю 2024 г.	11

ИНДЕКС ПРОМЫШЛЕННОГО ПРОИЗВОДСТВА

в % к соответствующему периоду предыдущего года*

ОМСКСТАТ



январь –
март 2024 г.
к январю –
марту 2023 г.

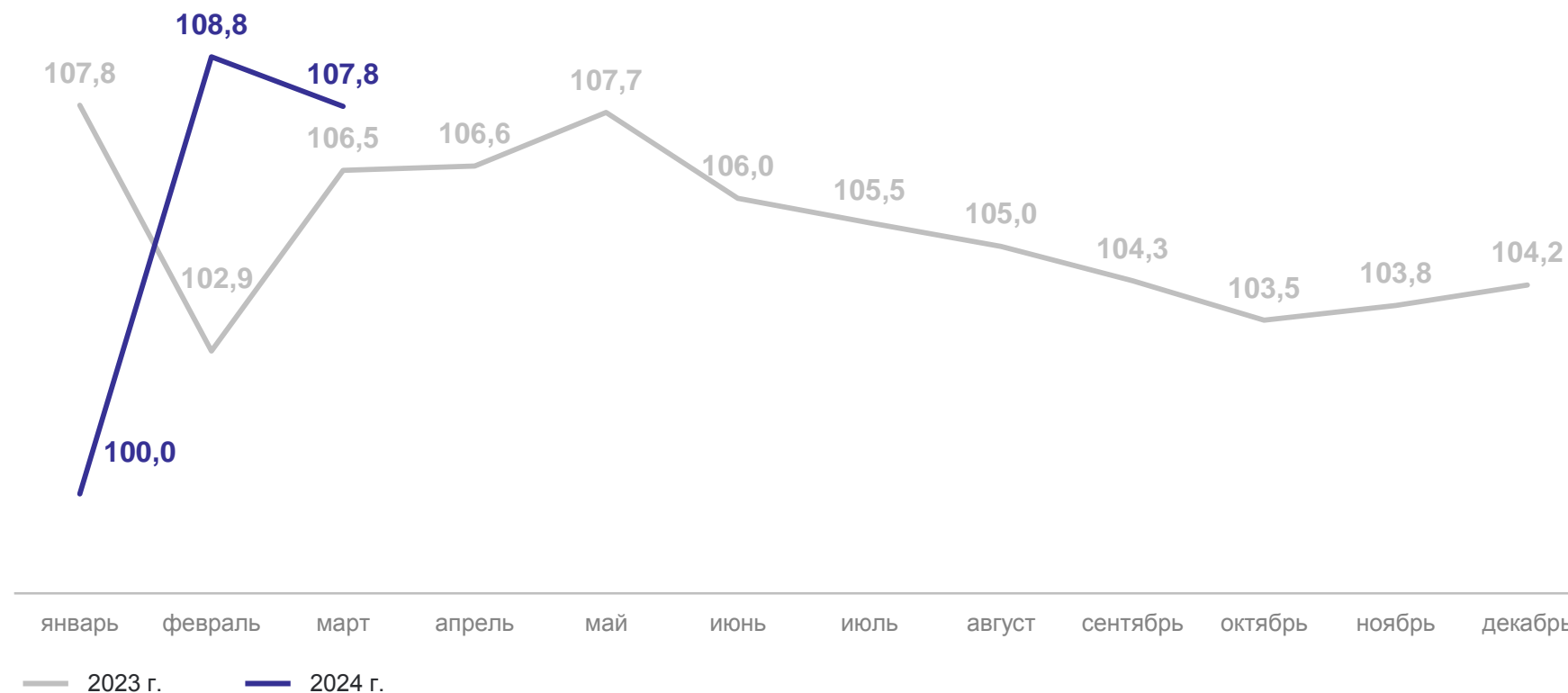
107,8

март
2024 г.
к марту
2023 г.

106,1

март
2024 г.
к февралю
2024 г.

104,1

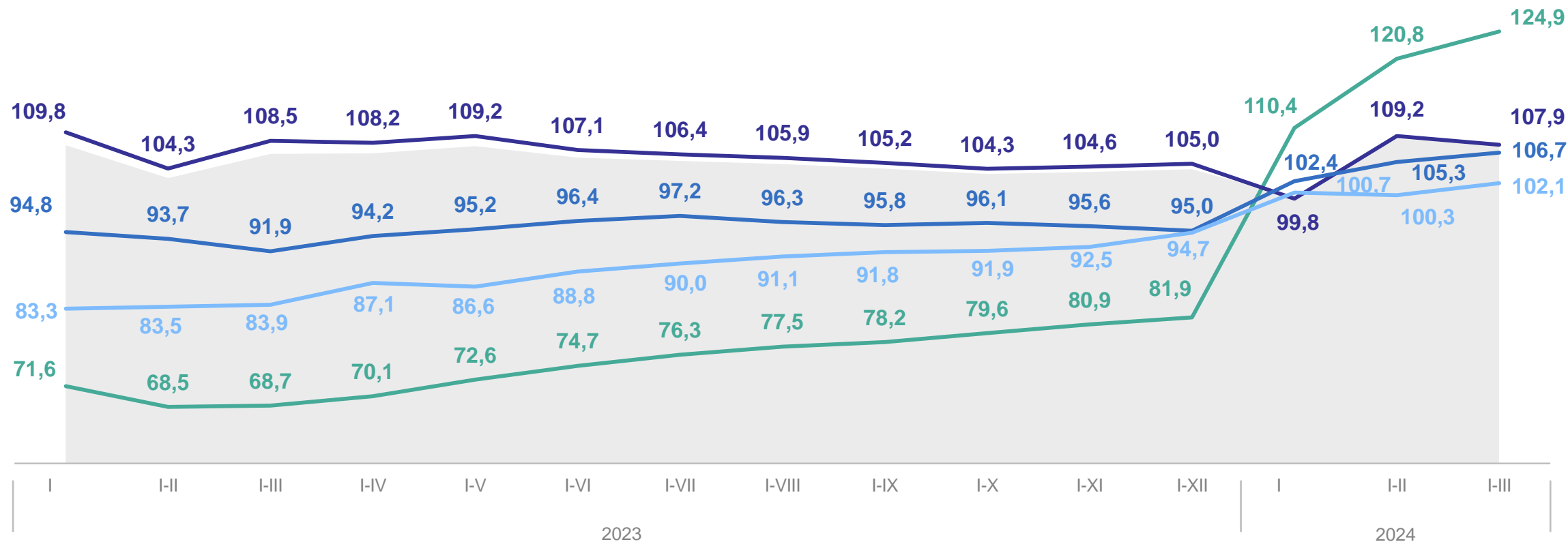


* Индексы производства по периодам 2023 года уточнены в соответствии с Регламентом разработки и публикации данных по производству и отгрузке продукции и динамике промышленного производства (приказ Росстата от 18.08.2020 г. № 470)

ИНДЕКСЫ ПРОИЗВОДСТВА

в % к соответствующему периоду предыдущего года

ОМСКСТАТ



- Индекс промышленного производства
- Обработывающие производства
- Обеспечение электрической энергией, газом и паром; кондиционирование воздуха
- Водоснабжение; водоотведение, организация сбора и утилизации отходов, деятельность по ликвидации загрязнений
- Добыча полезных ископаемых

ВЛИЯНИЕ ВИДОВ ЭКОНОМИЧЕСКОЙ ДЕЯТЕЛЬНОСТИ НА ИНДЕКС ПРОИЗВОДСТВА

январь – март 2024 г. в % к январю – марту 2023 г.

ОМСКСТАТ



107,8



Добыча полезных ископаемых

124,9



Обрабатывающие производства

107,9



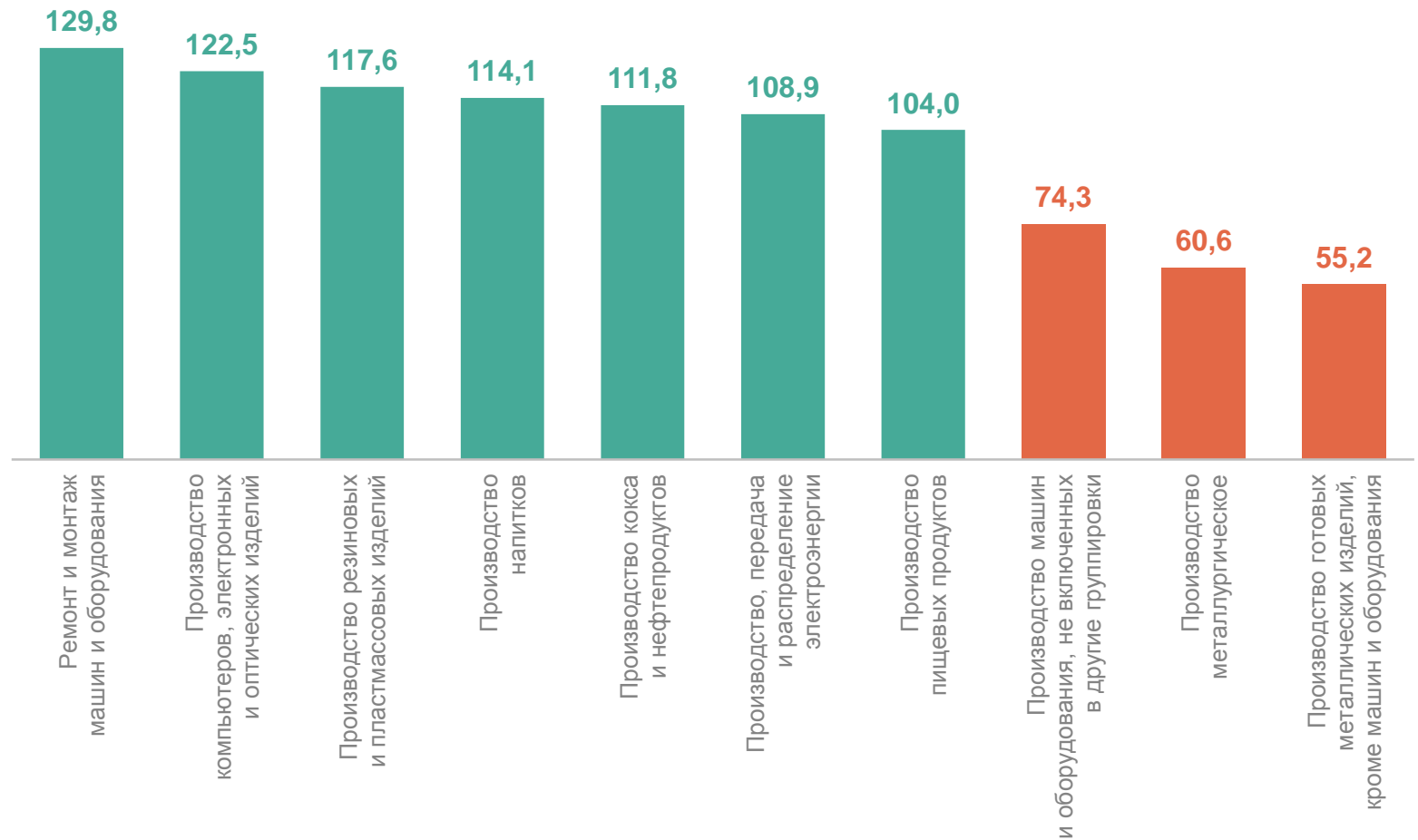
Обеспечение электрической энергией, газом и паром; кондиционирование воздуха

106,7



Водоснабжение; водоотведение, организация сбора и утилизации отходов, деятельность по ликвидации загрязнений

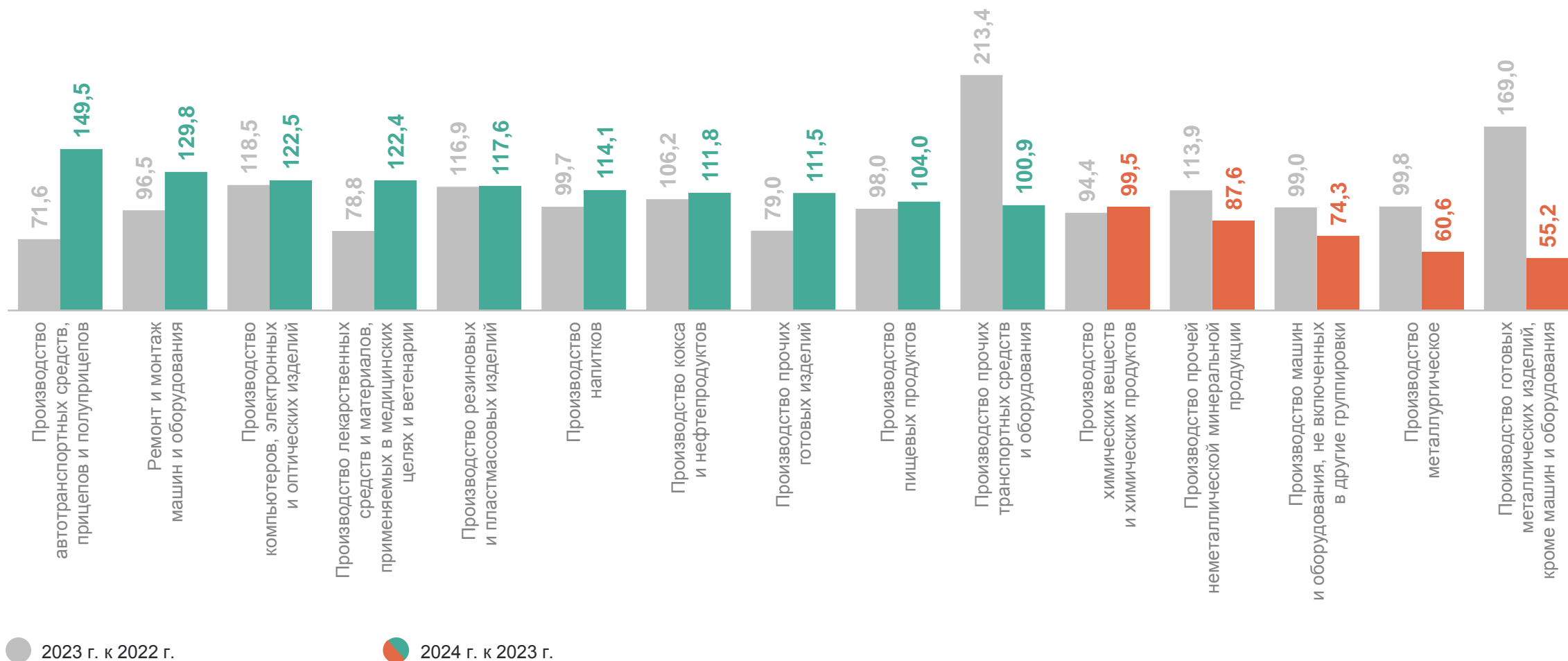
102,1



ИНДЕКСЫ ПРОИЗВОДСТВА ПО ОСНОВНЫМ ВИДАМ ОБРАБАТЫВАЮЩИХ ПРОИЗВОДСТВ

январь – март 2024 г. в % к январю – марту 2023 г.

ОМСКСТАТ



● 2023 г. к 2022 г.

● 2024 г. к 2023 г.

ПРОИЗВОДСТВО ОТДЕЛЬНЫХ ВИДОВ ПРОМЫШЛЕННОЙ ПРОДУКЦИИ

январь – март 2024 г. в % к январю – марту 2023 г.

ОМСКСТАТ



Изделия
колбасные

118,3
8,9 тыс. тонн

Свинина, кроме
субпродуктов

98,9
14,0 тыс. тонн

Говядина,
кроме субпродуктов

76,8
1,3 тыс. тонн

Мясо и субпродукты
птицы

45,0
4,9 тыс. тонн



Молоко,
кроме сырого

121,5
41,3 тыс. тонн

Творог

106,7
1,0 тыс. тонн

Сливки

105,0
0,3 тыс. тонн

Сыры

100,3
2,5 тыс. тонн



Скатерти и салфетки
для стола из бумажной
массы, бумаги,
целлюлозной ваты

113,7
6,0 млн штук

Светильники
и осветительные
устройства

106,7
153,2 тыс. штук

Обувь

106,7
107,7 тыс. пар

Пар и горячая вода

100,4
8,4 млн Гкал

ВЛИЯНИЕ ВИДОВ ЭКОНОМИЧЕСКОЙ ДЕЯТЕЛЬНОСТИ НА ИНДЕКС ПРОИЗВОДСТВА

март 2024 г. в % к марту 2023 г.

ОМСКСТАТ



106,1



Добыча полезных
ископаемых

133,4



Обеспечение
электрической
энергией, газом и паром;
кондиционирование
воздуха

109,7



Обрабатывающие
производства

105,8



Водоснабжение;
водоотведение,
организация сбора
и утилизации отходов,
деятельность
по ликвидации
загрязнений

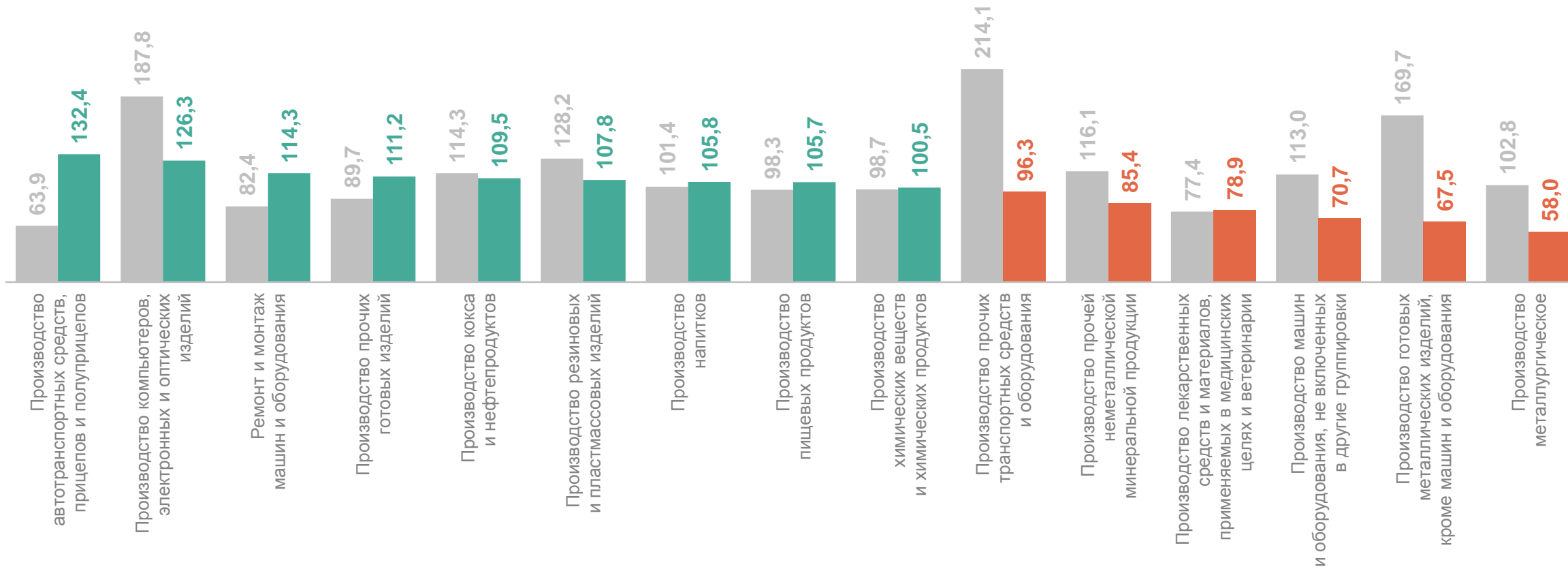
105,5



ИНДЕКСЫ ПРОИЗВОДСТВА ПО ОСНОВНЫМ ВИДАМ ОБРАБАТЫВАЮЩИХ ПРОИЗВОДСТВ

март 2024 г. в % к марту 2023 г.

ОМСКСТАТ



● 2023 г. к 2022 г.

● 2024 г. к 2023 г.

ПРОИЗВОДСТВО ОТДЕЛЬНЫХ ВИДОВ ПРОМЫШЛЕННОЙ ПРОДУКЦИИ

март 2024 г. в % к марту 2023 г.

ОМСКСТАТ



Изделия
колбасные

141,1
3,2 тыс. тонн

Свинина, кроме
субпродуктов

100,0
4,8 тыс. тонн

Говядина,
кроме субпродуктов

75,9
0,5 тыс. тонн

Мясо и субпродукты
птицы

50,3
1,8 тыс. тонн



Молоко,
кроме сырого

130,0
15,3 тыс. тонн

Сметана

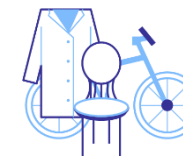
123,2
1,0 тыс. тонн

Сливки

96,2
0,1 тыс. тонн

Масло сливочное

90,8
1,0 тыс. тонн



Электроэнергия

113,4
671,1 млн кВт час

Обувь

108,1
38,2 тыс. пар

Пар и горячая вода

106,1
2,7 млн Гкал

Светильники
и осветительные
устройства

104,0
61,0 тыс. штук

ВЛИЯНИЕ ВИДОВ ЭКОНОМИЧЕСКОЙ ДЕЯТЕЛЬНОСТИ НА ИНДЕКС ПРОИЗВОДСТВА

март 2024 г. в % к февралю 2024 г.

ОМСКСТАТ



104,1



Водоснабжение;
водоотведение,
организация сбора
и утилизации отходов,
деятельность
по ликвидации
загрязнений



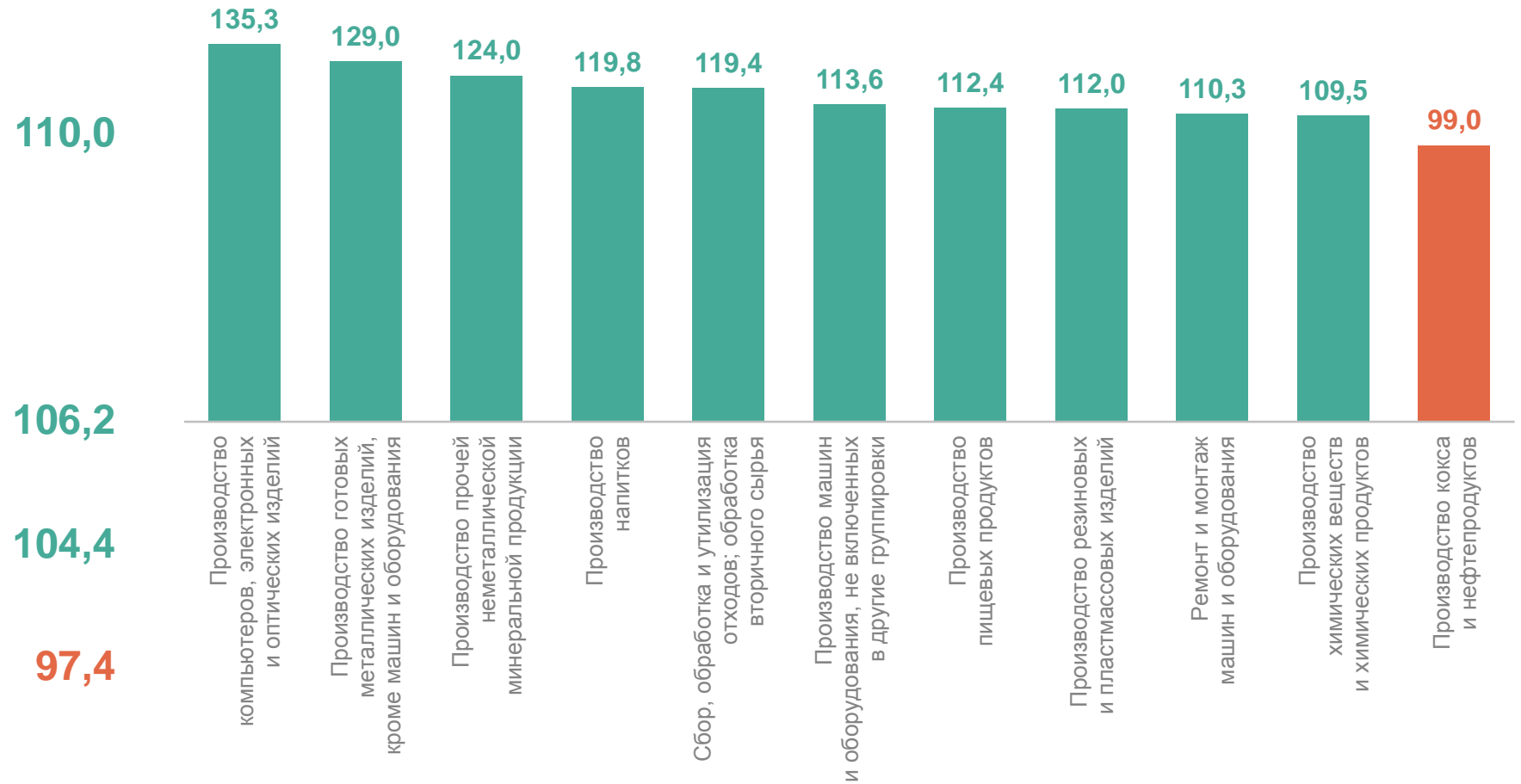
Добыча полезных
ископаемых



Обрабатывающие
производства



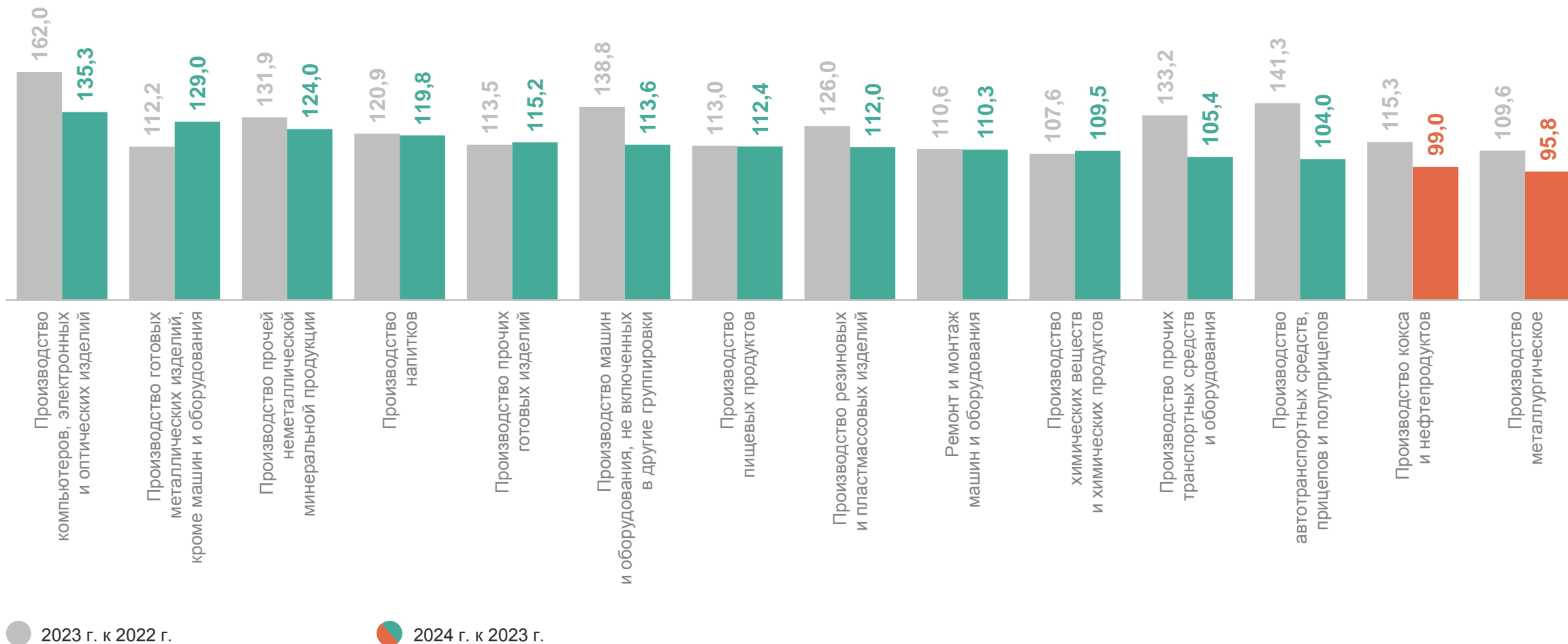
Обеспечение
электрической
энергией, газом и паром;
кондиционирование
воздуха



ИНДЕКСЫ ПРОИЗВОДСТВА ПО ОСНОВНЫМ ВИДАМ ОБРАБАТЫВАЮЩИХ ПРОИЗВОДСТВ

март 2024 г. в % к февралю 2024 г.

ОМСКСТАТ



● 2023 г. к 2022 г.

● 2024 г. к 2023 г.

ПРОИЗВОДСТВО ОТДЕЛЬНЫХ ВИДОВ ПРОМЫШЛЕННОЙ ПРОДУКЦИИ

март 2024 г. в % к февралю 2024 г.

ОМСКСТАТ



Говядина,
кроме субпродуктов

124,1
0,5 тыс. тонн

Мясо и субпродукты
птицы

122,8
1,8 тыс. тонн

Изделия
колбасные

108,1
3,2 тыс. тонн

Свинина, кроме
субпродуктов

101,6
4,8 тыс. тонн



Молоко,
кроме сырого

116,2
15,3 тыс. тонн

Сыры

115,8
1,0 тыс. тонн

Масло сливочное

106,5
1,0 тыс. тонн

Сливки

102,0
0,1 тыс. тонн



Изделия трикотажные
вязанные

143,5
105,0 тыс. штук

Обувь

105,9
38,2 тыс. пар

Пар и горячая вода

100,4
2,7 млн Гкал

Электроэнергия

100,2
671,1 млн кВт час