



ТЕРРИТОРИАЛЬНЫЙ ОРГАН ФЕДЕРАЛЬНОЙ
СЛУЖБЫ ГОСУДАРСТВЕННОЙ СТАТИСТИКИ
ПО ОМСКОЙ ОБЛАСТИ

Промышленное производство Омской области



март 2023 года



ТЕРРИТОРИАЛЬНЫЙ ОРГАН
ФЕДЕРАЛЬНОЙ СЛУЖБЫ
ГОСУДАРСТВЕННОЙ СТАТИСТИКИ
ПО ОМСКОЙ ОБЛАСТИ


Промышленное производство Омской области

Омкстат

март 2023 года

- 01 Индекс промышленного производства
- 02 Производство отдельных видов промышленной продукции
- 03 Влияние видов экономической деятельности на индексы производства





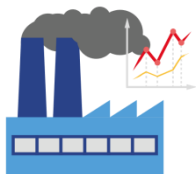
ИНДЕКС ПРОМЫШЛЕННОГО ПРОИЗВОДСТВА

в % к соответствующему периоду предыдущего года *)

2023 ГОД

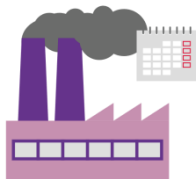
ТЕМПЫ ПРИРОСТА ИНДЕКСА ПРОМЫШЛЕННОГО ПРОИЗВОДСТВА

ЯНВАРЬ – МАРТ




107,4%

МАРТ К МАРТУ 2022 Г.



114,7%

МАРТ К ФЕВРАЛЮ




116,0%



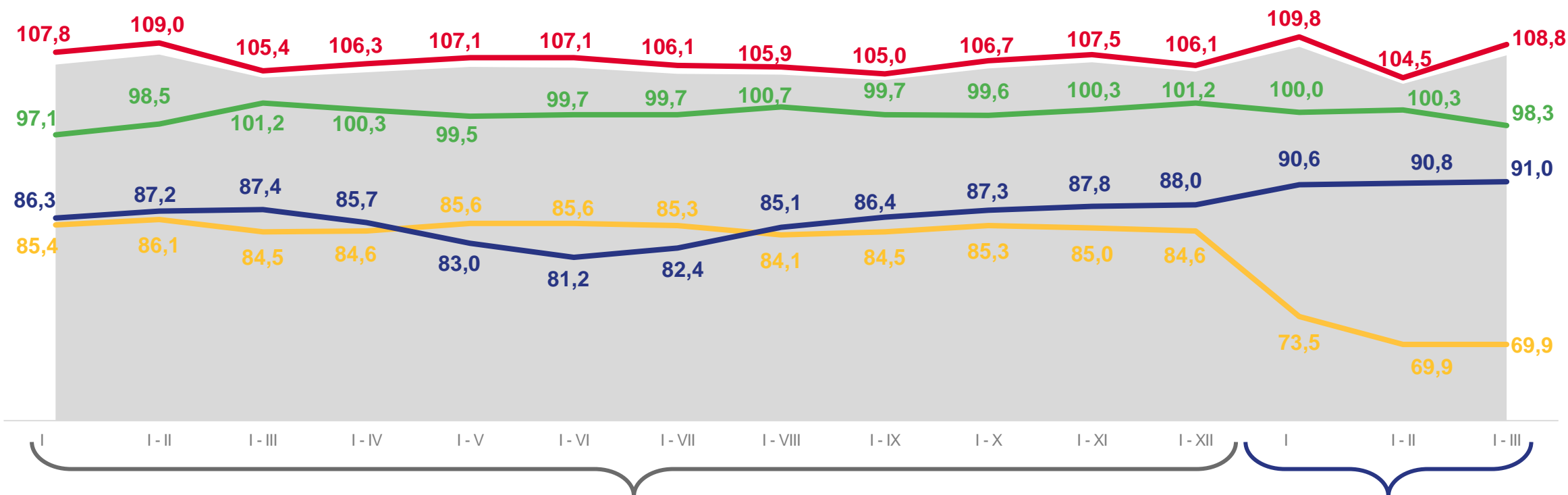
*) Индексы производства по месяцам и периодам январь-ноябрь 2022 года уточнены в соответствии с Регламентом разработки и публикации данных по производству и отгрузке продукции и динамике промышленного производства (приказ Росстата от 18.08.2020 г. № 470).





ИНДЕКСЫ ПРОИЗВОДСТВА

в % к соответствующему периоду предыдущего года



Индекс промышленного производства

Обеспечение электрической энергией, газом и паром; кондиционирование воздуха




Обрабатывающие производства

Водоснабжение; водоотведение, организация сбора и утилизации отходов, деятельность по ликвидации загрязнений



Добыча полезных ископаемых





ИНДЕКСЫ ПРОИЗВОДСТВА

январь – март 2023 г. в % к январю – марту 2022 г.



Обрабатывающие производства

108,8%



Обеспечение электрической энергией, газом и паром; кондиционирование воздуха

98,3%



Водоснабжение; водоотведение, организация сбора и утилизации отходов, деятельность по ликвидации загрязнений

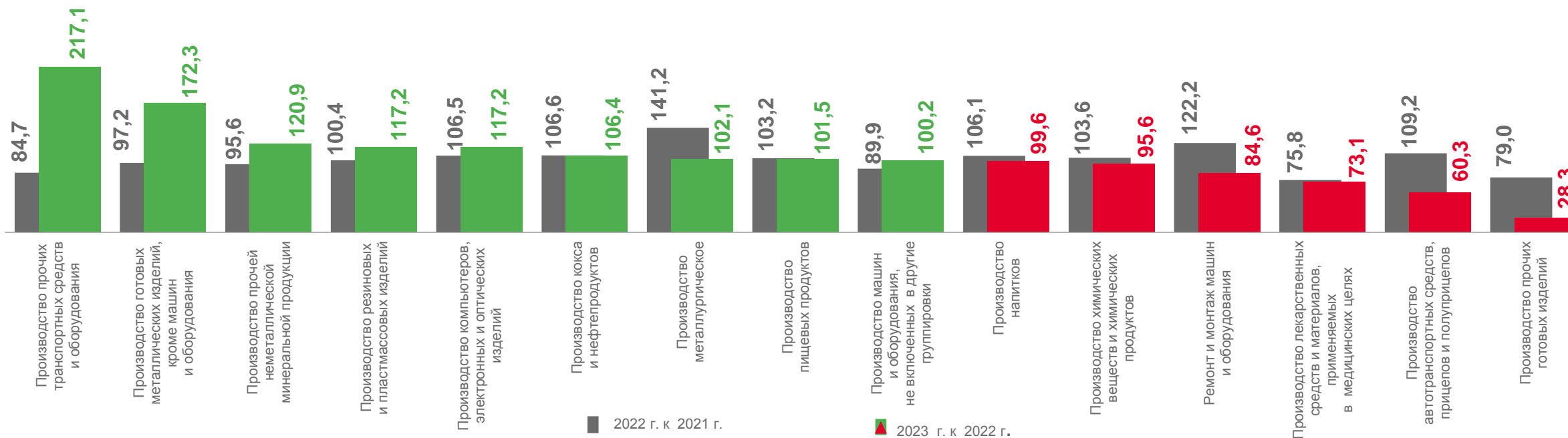
91,0%




Добыча полезных ископаемых

69,9%

ИНДЕКСЫ ПРОИЗВОДСТВА ПО ОСНОВНЫМ ВИДАМ ОБРАБАТЫВАЮЩИХ ПРОИЗВОДСТВ





ПРОИЗВОДСТВО ОТДЕЛЬНЫХ ВИДОВ ПРОМЫШЛЕННОЙ ПРОДУКЦИИ

январь – март 2023 г. в % к январю – марту 2022 г.

Сыры



Свинина, кроме субпродуктов



Печенье сладкое



Мясо и субпродукты птицы



Кефир



Молоко, кроме сырого



Кондитерские изделия



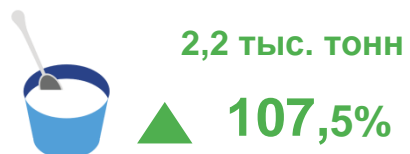
Хлеб и хлебобулочные изделия
недлительного хранения



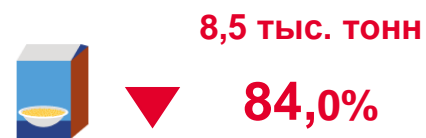
Масла растительные
и их фракции нерафинированные



Сметана



Крупа



Мука пшеничная
и пшенично-ржаная



Пар и горячая вода



Изделия трикотажные
или вязаные




Светильники и осветительные
устройства



Обувь





ВЛИЯНИЕ ВИДОВ ЭКОНОМИЧЕСКОЙ ДЕЯТЕЛЬНОСТИ НА ИНДЕКСЫ ПРОИЗВОДСТВА

январь – март 2023 г. в % к январю – марту 2022 г.

ИПП

107,4%



108,8%

Обработывающие производства



98,3%

Обеспечение электрической энергией, газом и паром; кондиционирование воздуха



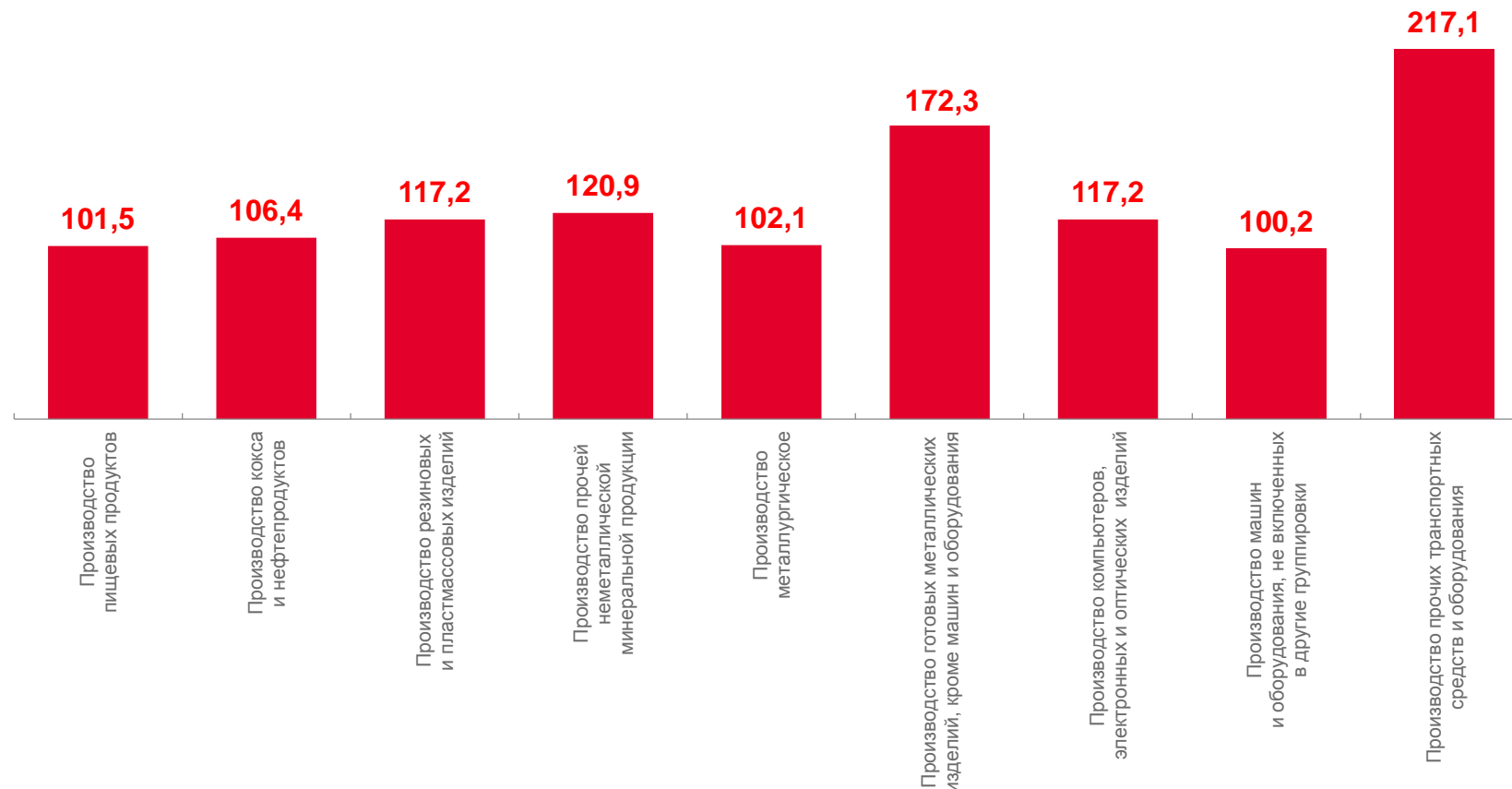
91,0%

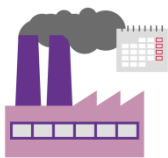
Водоснабжение; водоотведение, организация сбора и утилизации отходов, деятельность по ликвидации загрязнений



69,9%

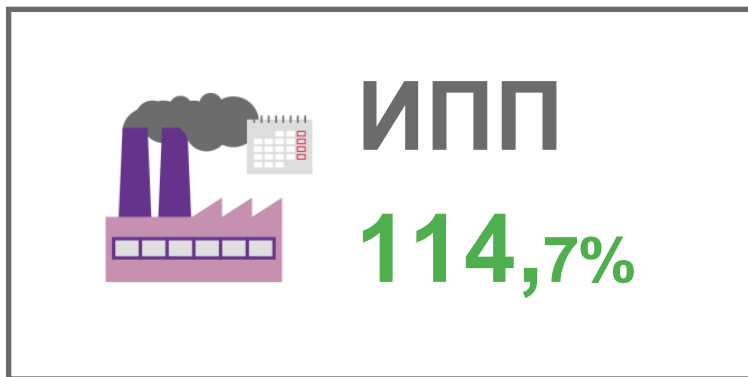
Добыча полезных ископаемых





ИНДЕКСЫ ПРОИЗВОДСТВА

март 2023 г. в % к марту 2022 г.



Обрабатывающие производства

117,1%



Обеспечение электрической энергией, газом и паром; кондиционирование воздуха

94,3%



Водоснабжение; водоотведение, организация сбора и утилизации отходов, деятельность по ликвидации загрязнений

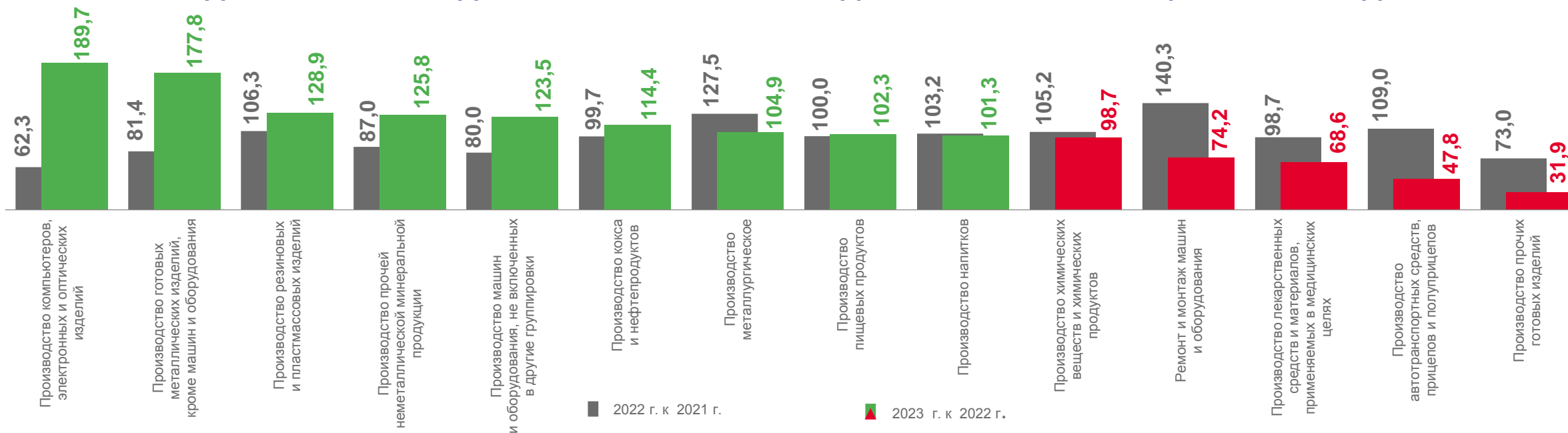
91,5%

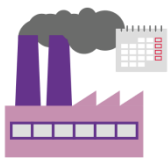


Добыча полезных ископаемых

70,0%

ИНДЕКСЫ ПРОИЗВОДСТВА ПО ОСНОВНЫМ ВИДАМ ОБРАБАТЫВАЮЩИХ ПРОИЗВОДСТВ





ПРОИЗВОДСТВО ОТДЕЛЬНЫХ ВИДОВ ПРОМЫШЛЕННОЙ ПРОДУКЦИИ

март 2023 г. в % к марту 2022 г.

Сыры




Свинина, кроме субпродуктов



Воды минеральные природные
упакованные



Мыло туалетное
жидкое



Йогурт



Творог



Масло сливочное



Изделия трикотажные
или вязаные



Мясо и субпродукты птицы




Флодоовощные консервы



Хлеб и хлебобулочные изделия
недлительного хранения



Пар и горячая вода



Крупа



Печенье сладкое



Изделия макаронные



Обувь





ВЛИЯНИЕ ВИДОВ ЭКОНОМИЧЕСКОЙ ДЕЯТЕЛЬНОСТИ НА ИНДЕКСЫ ПРОИЗВОДСТВА

март 2023 г. в % марту 2022 г.

ИПП

114,7%



117,1%

Обработывающие производства



94,3%

Обеспечение электрической энергией, газом и паром; кондиционирование воздуха



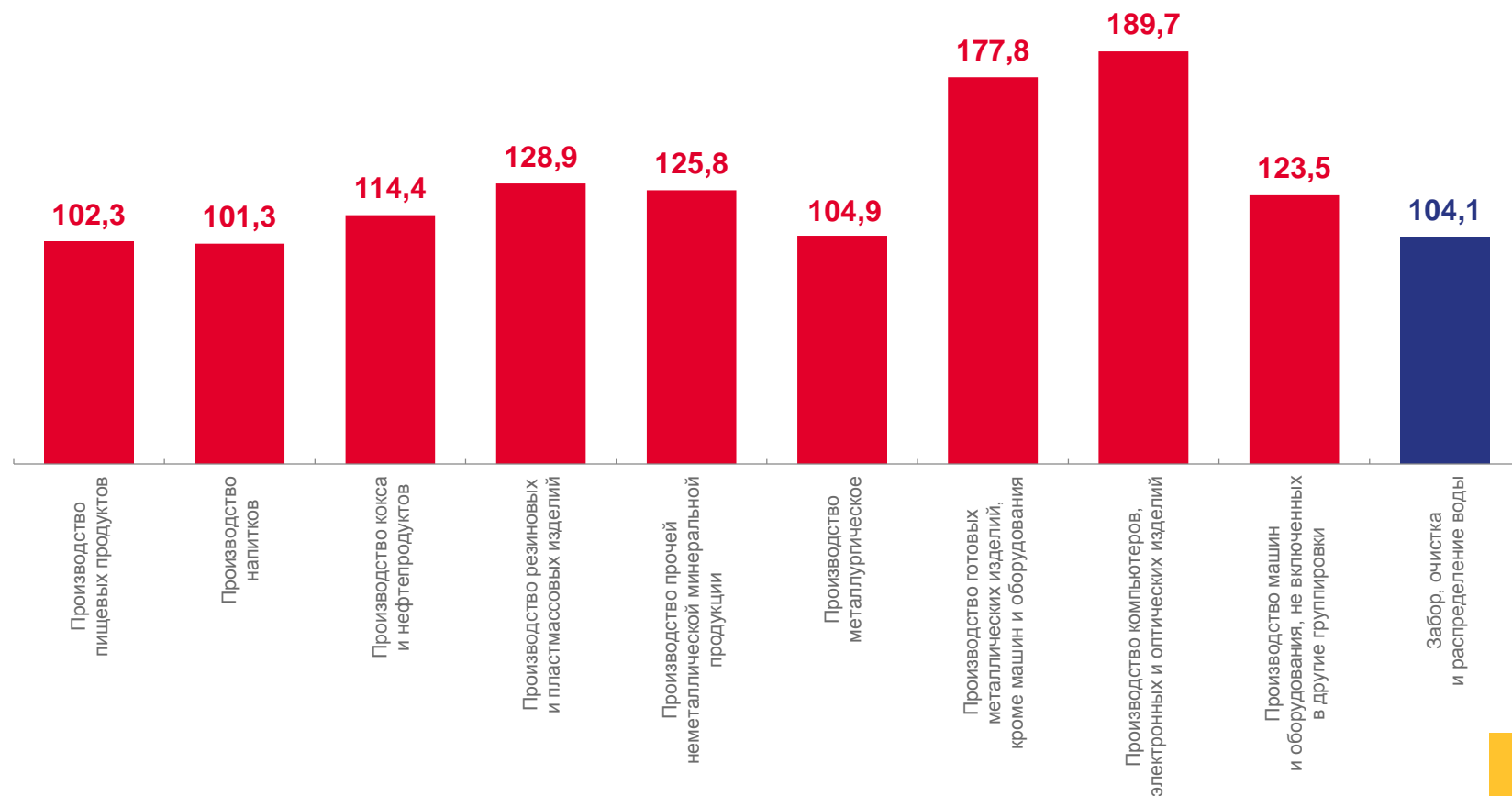
91,5%

Водоснабжение; водоотведение, организация сбора и утилизации отходов, деятельность по ликвидации загрязнений



70,0%


Добыча полезных ископаемых





ИНДЕКСЫ ПРОИЗВОДСТВА

март 2023 г. в % к февралю 2023 г.



Обрабатывающие производства

118,0%



Добыча полезных ископаемых

106,8%



Водоснабжение; водоотведение, организация сбора и утилизации отходов, деятельность по ликвидации загрязнений

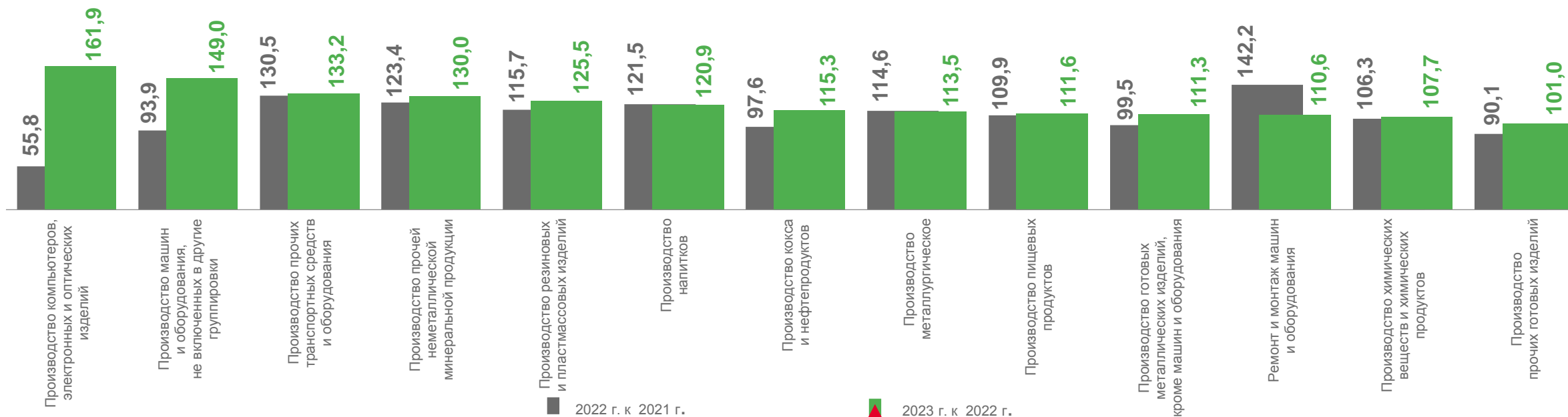
104,4%



Обеспечение электрической энергией, газом и паром; кондиционирование воздуха

94,4%






ИНДЕКСЫ ПРОИЗВОДСТВА ПО ОСНОВНЫМ ВИДАМ ОБРАБАТЫВАЮЩИХ ПРОИЗВОДСТВ





ПРОИЗВОДСТВО ОТДЕЛЬНЫХ ВИДОВ ПРОМЫШЛЕННОЙ ПРОДУКЦИИ

март 2023 г. в % к февралю 2023 г.

<p>Пиво, кроме отходов пивоварения</p> <p>3114,4 тыс. дкл</p> <p>▲ 121,5%</p> 	<p>Сливки</p> <p>0,1 тыс. тонн</p> <p>▲ 120,8%</p> 	<p>Молоко, кроме сырого</p> <p>11,0 тыс. тонн</p> <p>▼ 99,5%</p> 	<p>Орехи, арахис</p> <p>0,1 тыс. тонн</p> <p>▼ 97,3%</p> 
<p>Говядина, кроме субпродуктов</p> <p>0,5 тыс. тонн</p> <p>▲ 121,2%</p> 	<p>Свинина замороженная</p> <p>1,4 тыс. тонн</p> <p>▲ 106,1%</p> 	<p>Масло подсолнечное и его фракции нерафинированные</p> <p>0,6 тыс. тонн</p> <p>▼ 71,7%</p> 	<p>Крупа</p> <p>3,0 тыс. тонн</p> <p>▼ 94,1%</p> 
<p>Сметана</p> <p>0,8 тыс. тонн</p> <p>▲ 107,8%</p> 	<p>Кондитерские изделия</p> <p>5,5 тыс. тонн</p> <p>▲ 108,2%</p> 	<p>Светильники и осветительные устройства</p> <p>45,7 тыс. штук</p> <p>▼ 99,6%</p> 	<p>Скатерти и салфетки для стола из бумажной массы, бумаги, целлюлозной ваты</p> <p>1490,5 тыс. штук</p> <p>▼ 97,1%</p> 
<p>Обувь</p> <p>41,5 тыс. пар</p> <p>▲ 134,9%</p> 	<p>Изделия трикотажные или вязаные</p> <p>170,0 тыс. штук</p> <p>▲ 129,2%</p> 	<p>Электроэнергия</p> <p>673,7 млн кВт час</p> <p>▼ 98,7%</p> 	<p>Пар и горячая вода</p> <p>2,6 млн Гкал</p> <p>▼ 90,9%</p> 





ВЛИЯНИЕ ВИДОВ ЭКОНОМИЧЕСКОЙ ДЕЯТЕЛЬНОСТИ НА ИНДЕКСЫ ПРОИЗВОДСТВА

март 2023 г. в % к февралю 2023 г.

ИПП **116,0%**



118,0%

Обрабатывающие производства



106,8%

Добыча полезных ископаемых



104,4%

Водоснабжение; водоотведение, организация сбора и утилизации отходов, деятельность по ликвидации загрязнений



94,4%

Обеспечение электрической энергией, газом и паром; кондиционирование воздуха

