



ТЕРРИТОРИАЛЬНЫЙ ОРГАН ФЕДЕРАЛЬНОЙ
СЛУЖБЫ ГОСУДАРСТВЕННОЙ СТАТИСТИКИ
ПО ОМСКОЙ ОБЛАСТИ

Промышленное производство Омской области



в марте 2022 года



ТЕРРИТОРИАЛЬНЫЙ ОРГАН
ФЕДЕРАЛЬНОЙ СЛУЖБЫ
ГОСУДАРСТВЕННОЙ СТАТИСТИКИ
ПО ОМСКОЙ ОБЛАСТИ

Промышленное производство Омской области

Омскстат

март 2022 года

01 Индекс промышленного производства

02 Производство отдельных видов
промышленной продукции

03 Влияние видов экономической
деятельности на индексы производства



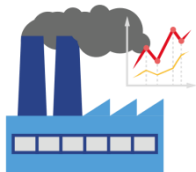


ИНДЕКС ПРОМЫШЛЕННОГО ПРОИЗВОДСТВА

в % к соответствующему периоду предыдущего года

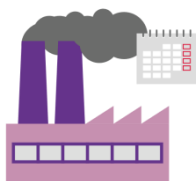
2022 ГОД

ЯНВАРЬ - МАРТ




105,3%

МАРТ К МАРТУ



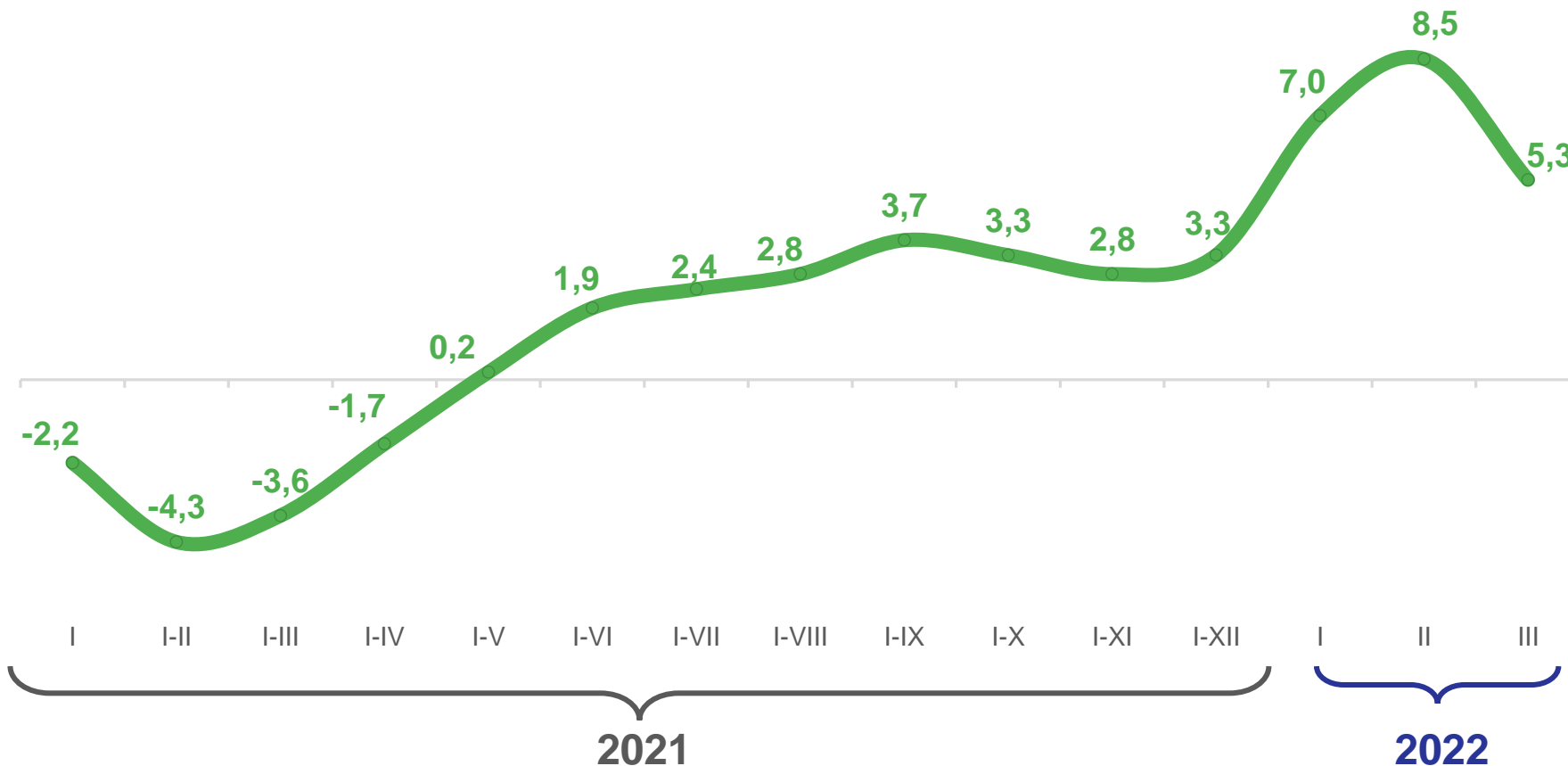
99,6%

МАРТ К ФЕВРАЛЮ 2022 г.



98,3%

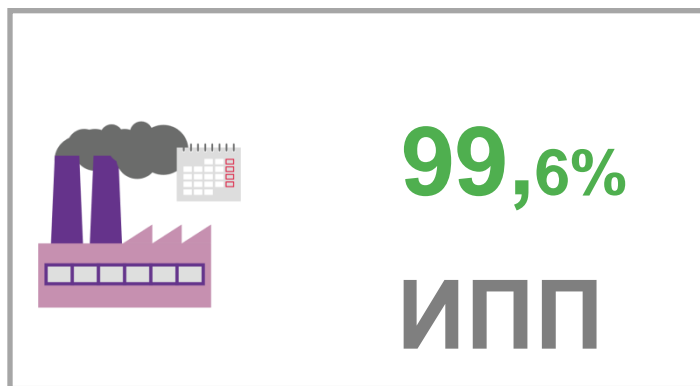
ТЕМПЫ ПРИРОСТА ИНДЕКСА ПРОМЫШЛЕННОГО ПРОИЗВОДСТВА





ИНДЕКСЫ ПРОИЗВОДСТВА

март 2022 г. в % к марту 2021 г.



Водоснабжение; водоотведение, организация сбора и утилизации отходов, деятельность по ликвидации загрязнений

107,0%



Обеспечение электрической энергией, газом и паром; кондиционирование воздуха

106,7%



Обрабатывающие производства

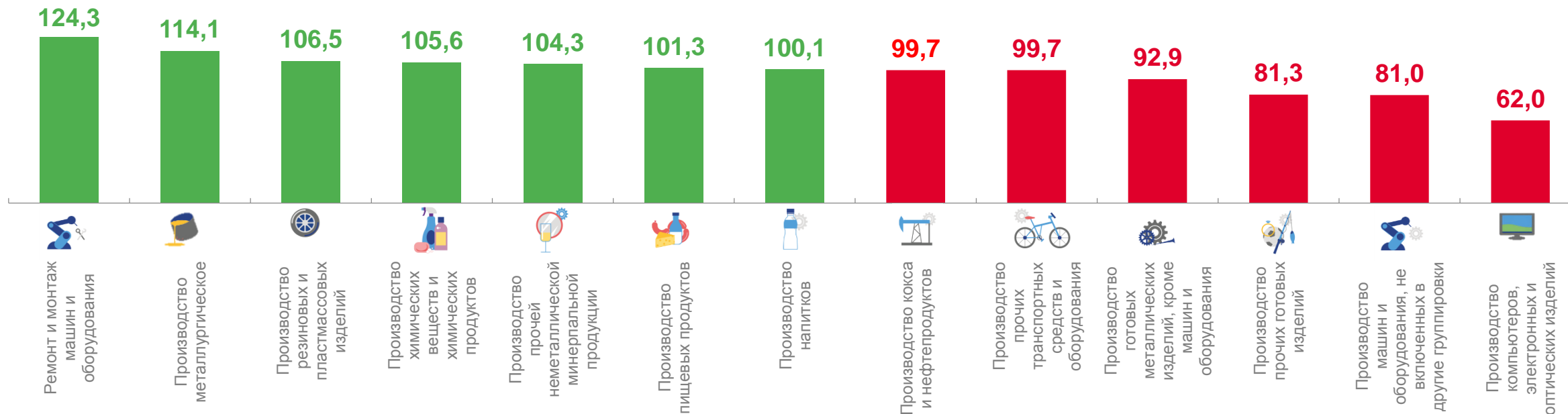
99,0%



Добыча полезных ископаемых

81,1%

ИНДЕКСЫ ПРОИЗВОДСТВА ПО ОСНОВНЫМ ВИДАМ ОБРАБАТЫВАЮЩИХ ПРОИЗВОДСТВ





ПРОИЗВОДСТВО ОТДЕЛЬНЫХ ВИДОВ ПРОМЫШЛЕННОЙ ПРОДУКЦИИ

март 2022 г.; в % к марту 2021 г.

Сыры

0,9 тыс. тонн



▲ 185,6%

Изделия макаронные

3,5 тыс. тонн



▲ 138,8%

Говядина и телятина

0,3 тыс. тонн



▼ 73,8%

Хлеб и хлебобулочные изделия
недлительного хранения

4,3 тыс. тонн



▼ 88,3%

Свинина, кроме субпродуктов

4,6 тыс. тонн



▲ 123,1%

Сметана

0,7 тыс. тонн



▲ 118,1%

Кондитерские изделия

5,4 тыс. тонн



▼ 75,2%

Изделия колбасные
копченые

0,6 тыс. тонн



▼ 77,1%

Масло растительное

8,8 тыс. тонн



▲ 113,9%

Молоко, кроме сырого

10,2 тыс. тонн



▲ 105,2%

Мороженное

2,9 тыс. тонн



▼ 69,0%

Вода природная
питьевая

2,8 млн. пол. л



▼ 65,0%

Светильники и
осветительные приборы

42,7 тыс. штук



▲ 157,9%

Блоки оконные
пластмассовые

41 тыс. кв. метр



▲ 154,4%

Компьютеры и
периферийное оборудование

2,9 млн. рублей



▼ 82,5%

Пиво, кроме отходов
пивоварения

3,0 млн. дкл



▼ 97,2%





ИНДЕКСЫ ПРОИЗВОДСТВА

март 2022 г. в % к февралю 2022 г.

ИПП

98,3%



98,0%

Обработывающие производства



100,1%

Добыча полезных ископаемых



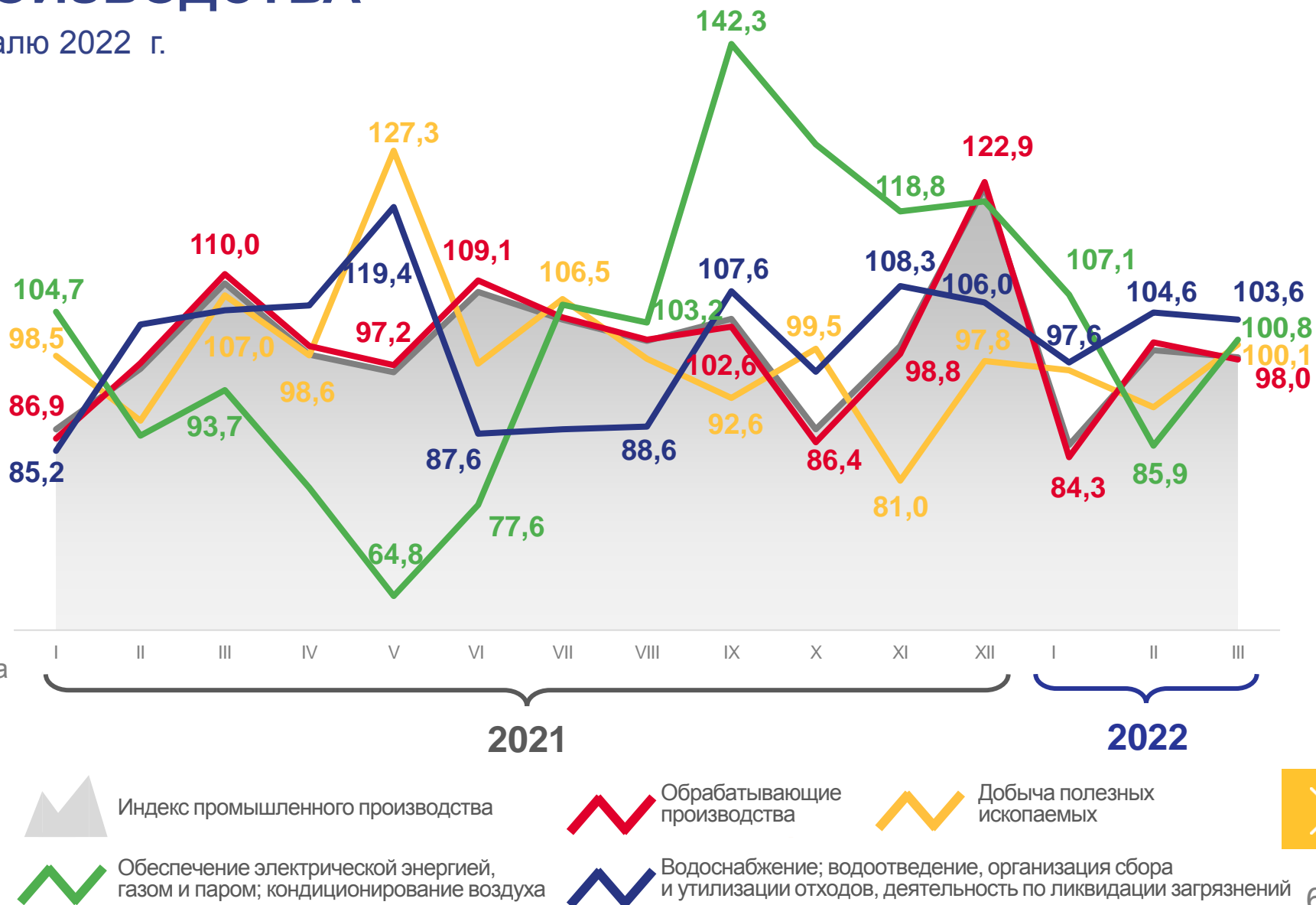
100,8%

Обеспечение электрической энергией, газом и паром; кондиционирование воздуха



103,6%

Водоснабжение; водоотведение, организация сбора и утилизации отходов, деятельность по ликвидации загрязнений





ВЛИЯНИЕ ВИДОВ ЭКОНОМИЧЕСКОЙ ДЕЯТЕЛЬНОСТИ НА ИНДЕКСЫ ПРОИЗВОДСТВА

март 2022 г. в % к февралю 2022 г.

ИПП

98,3%



98,0%

Обрабатывающие производства



100,1%

Добыча полезных ископаемых



100,8%

Обеспечение электрической энергией,
газом и паром; кондиционирование воздуха



103,6%

Водоснабжение; водоотведение,
организация сбора и утилизации отходов,
деятельность по ликвидации загрязнений

