



ТЕРРИТОРИАЛЬНЫЙ ОРГАН  
ФЕДЕРАЛЬНОЙ СЛУЖБЫ  
ГОСУДАРСТВЕННОЙ СТАТИСТИКИ  
ПО ОМСКОЙ ОБЛАСТИ

# ПРОМЫШЛЕННОЕ ПРОИЗВОДСТВО

февраль 2024 года

27.03.2024

# СОДЕРЖАНИЕ

Индексы промышленного производства	3
Индексы производства по видам экономической деятельности за январь-февраль 2024 г. в процентах к январю-февралю 2023 г.	5
Индексы производства по видам экономической деятельности февраль 2024 г. в процентах к февралю 2023 г.	8
Индексы производства по видам экономической деятельности февраль 2024 г. в процентах к январю 2023 г.	11

# ИНДЕКС ПРОМЫШЛЕННОГО ПРОИЗВОДСТВА

в % к соответствующему периоду предыдущего года\*

ОМСКСТАТ



январь –  
февраль 2024 г.  
к январю –  
февралю 2023 г.

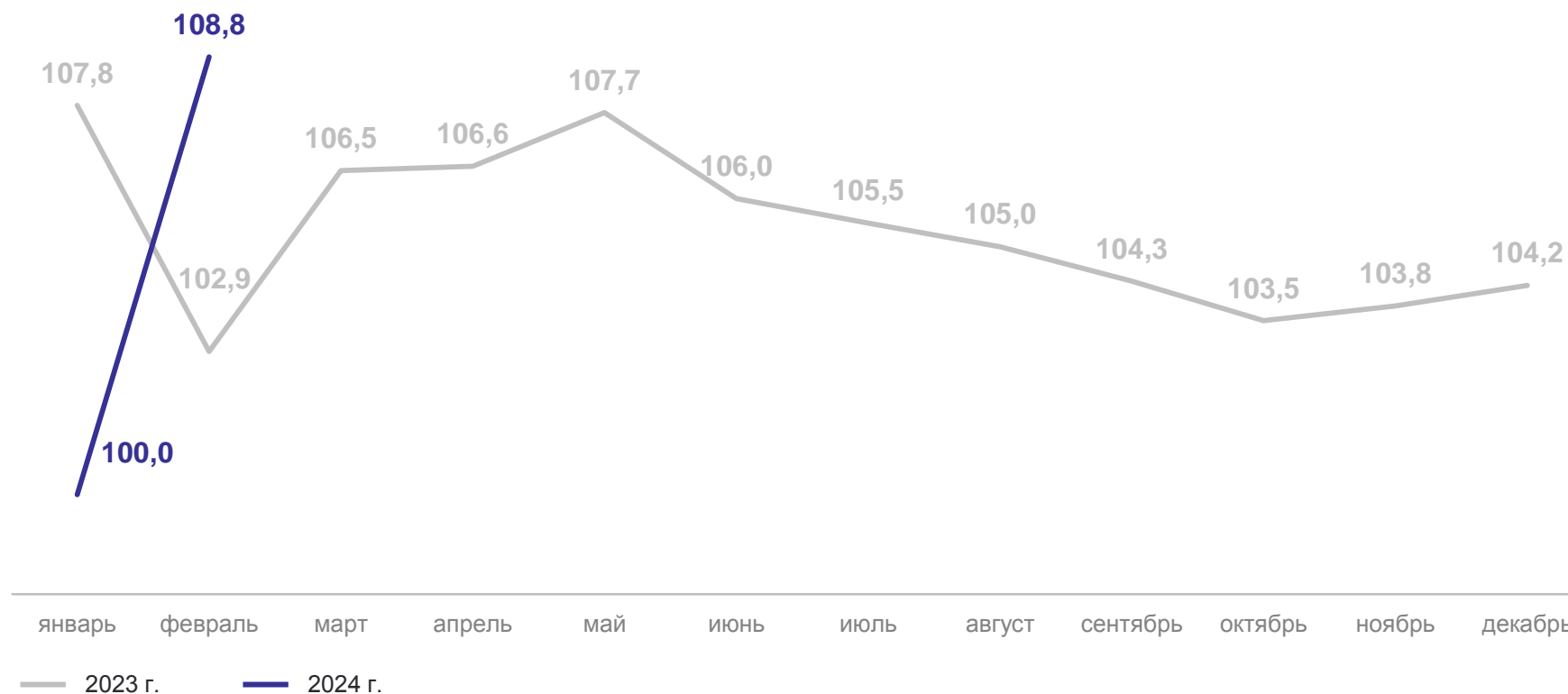
**108,8**

февраль  
2024 г.  
к февралю  
2023 г.

**118,7**

февраль  
2024 г.  
к январю  
2024 г.

**105,5**

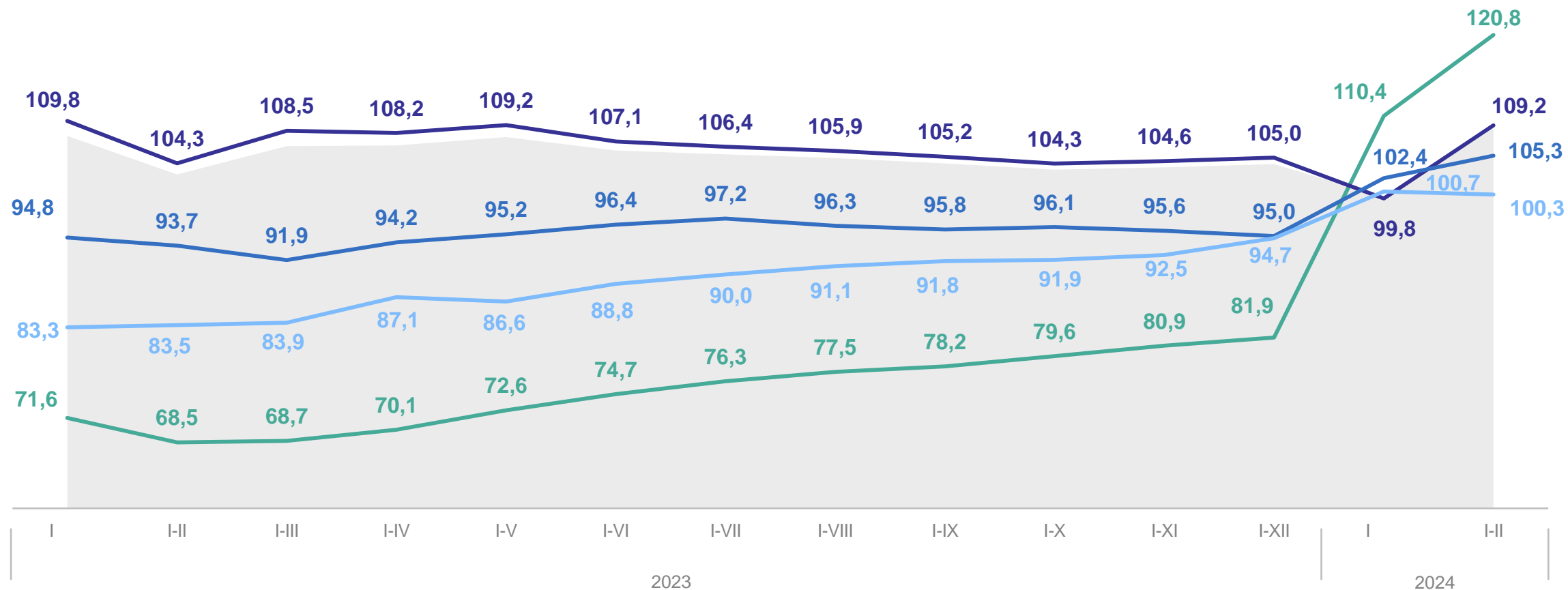


\* Индексы производства по периодам 2023 года уточнены в соответствии с Регламентом разработки и публикации данных по производству и отгрузке продукции и динамике промышленного производства (приказ Росстата от 18.08.2020 г. № 470)

# ИНДЕКСЫ ПРОИЗВОДСТВА

в % к соответствующему периоду предыдущего года

ОМСКСТАТ



- Индекс промышленного производства
- Обработывающие производства
- Обеспечение электрической энергией, газом и паром; кондиционирование воздуха
- Водоснабжение; водоотведение, организация сбора и утилизации отходов, деятельность по ликвидации загрязнений
- Добыча полезных ископаемых

# ВЛИЯНИЕ ВИДОВ ЭКОНОМИЧЕСКОЙ ДЕЯТЕЛЬНОСТИ НА ИНДЕКС ПРОИЗВОДСТВА

январь – февраль 2024 г. в % к январю – февралю 2023 г.

ОМСКСТАТ



108,8



Добыча полезных ископаемых



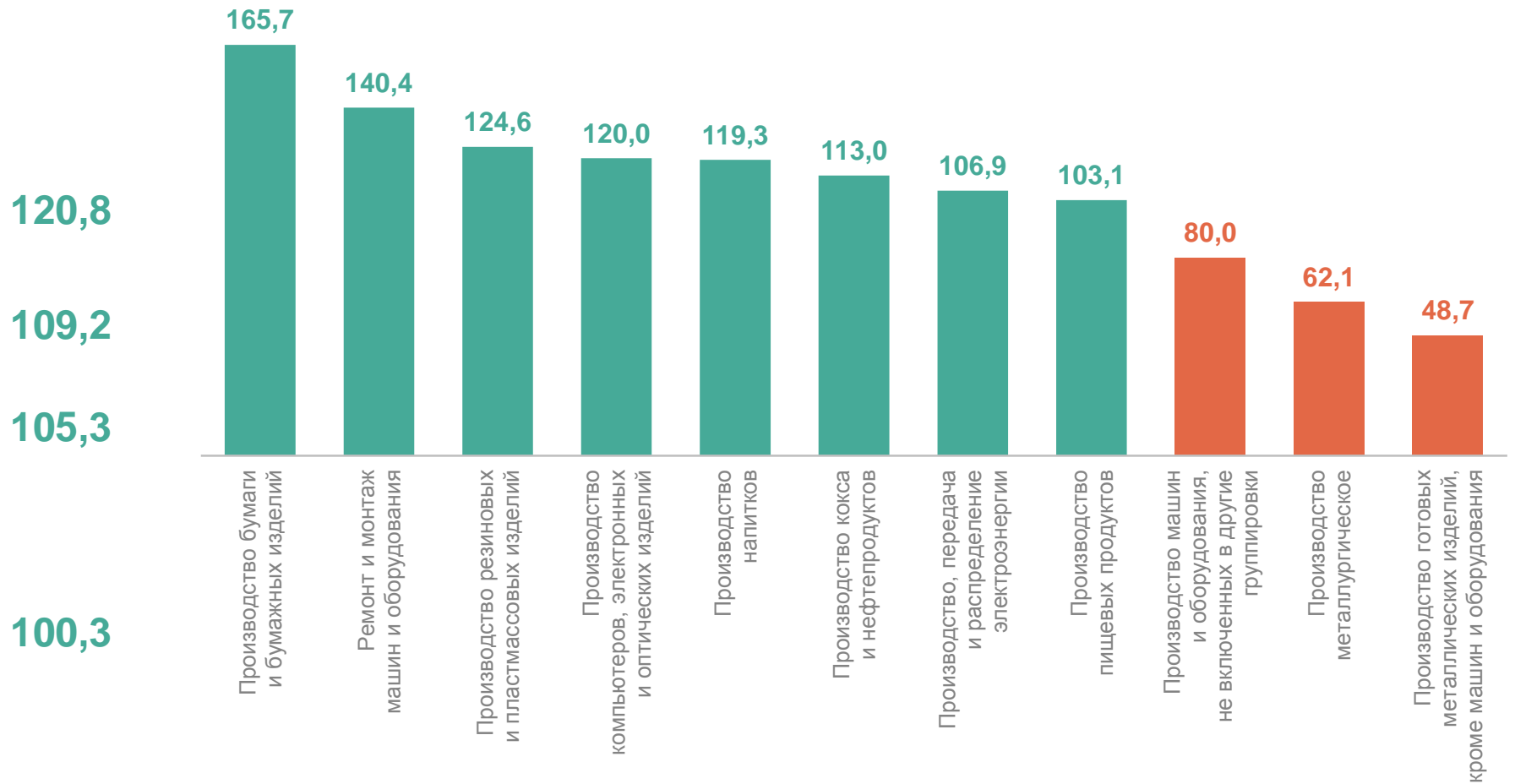
Обрабатывающие производства



Обеспечение электрической энергией, газом и паром; кондиционирование воздуха



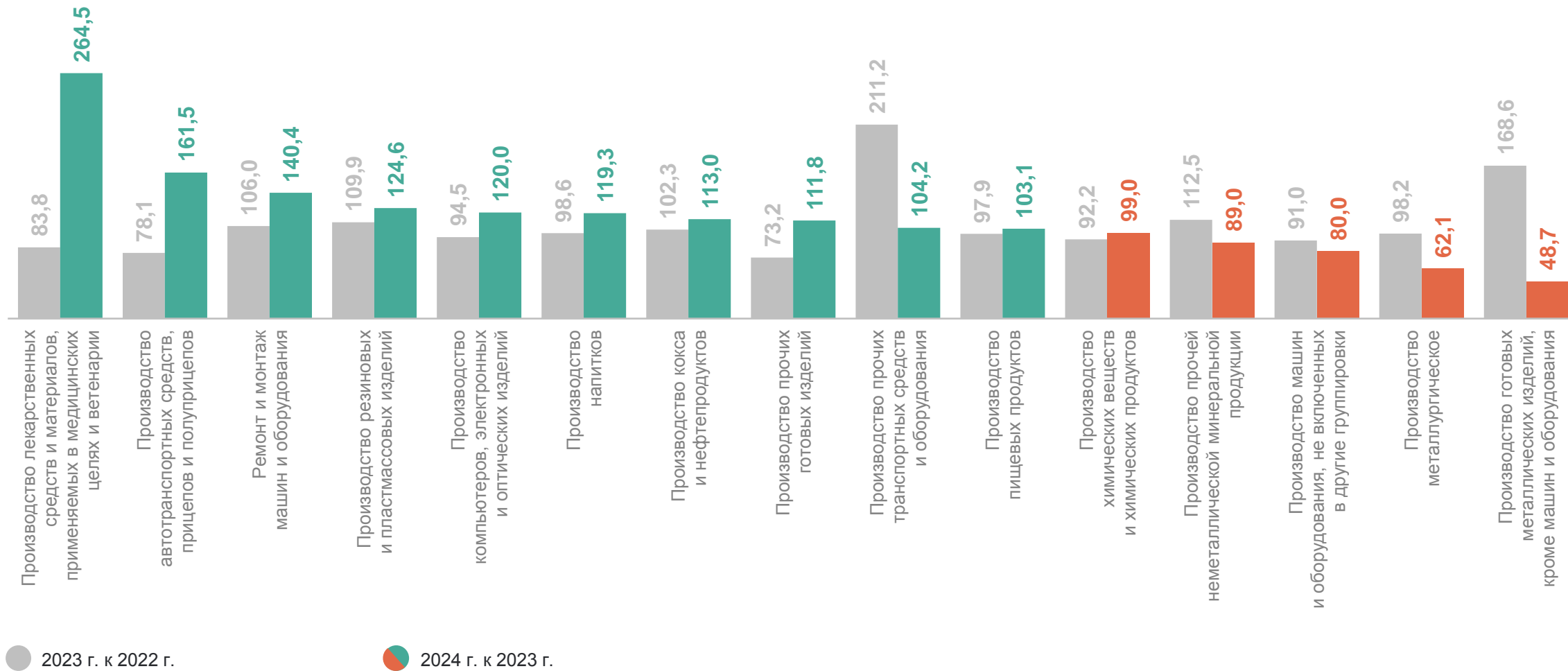
Водоснабжение; водоотведение, организация сбора и утилизации отходов, деятельность по ликвидации загрязнений



# ИНДЕКСЫ ПРОИЗВОДСТВА ПО ОСНОВНЫМ ВИДАМ ОБРАБАТЫВАЮЩИХ ПРОИЗВОДСТВ

январь – февраль 2024 г. в % к январю – февралю 2023 г.

ОМСКСТАТ



● 2023 г. к 2022 г.

● 2024 г. к 2023 г.

# ПРОИЗВОДСТВО ОТДЕЛЬНЫХ ВИДОВ ПРОМЫШЛЕННОЙ ПРОДУКЦИИ

январь – февраль 2024 г. в % к январю – февралю 2023 г.

ОМСКСТАТ



Изделия  
колбасные

**108,3**  
5,7 тыс. тонн

Свинина, кроме  
субпродуктов

**98,3**  
9,2 тыс. тонн

Говядина,  
кроме субпродуктов

**77,4**  
0,8 тыс. тонн

Мясо и субпродукты  
птицы

**42,4**  
3,1 тыс. тонн



Молоко,  
кроме сырого

**117,0**  
26,1 тыс. тонн

Сливки

**110,1**  
0,2 тыс. тонн

Творог

**106,0**  
0,7 тыс. тонн

Сыры

**99,9**  
1,6 тыс. тонн



Скатерти и салфетки  
для стола из бумажной  
массы, бумаги,  
целлюлозной ваты

**116,7**  
3,6 млн штук

Светильники  
и осветительные  
устройства

**108,6**  
92,2 тыс. штук

Обувь

**105,9**  
69,5 тыс. пар

Пар и горячая вода

**97,9**  
5,7 млн Гкал

# ВЛИЯНИЕ ВИДОВ ЭКОНОМИЧЕСКОЙ ДЕЯТЕЛЬНОСТИ НА ИНДЕКС ПРОИЗВОДСТВА

февраль 2024 г. в % к февралю 2023 г.

ОМСКСТАТ



118,7



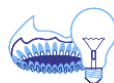
Добыча полезных  
ископаемых

133,3



Обработывающие  
производства

119,8



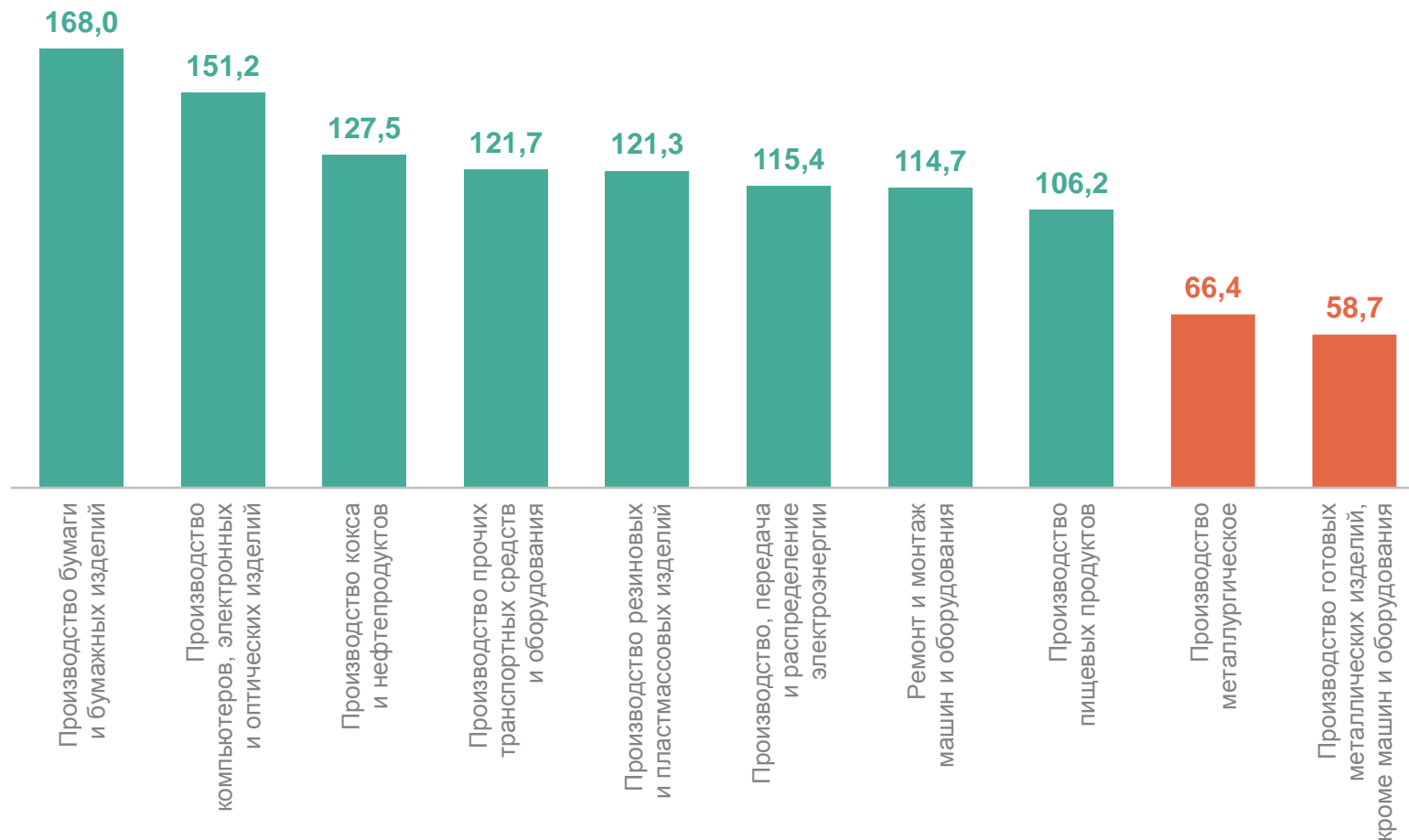
Обеспечение  
электрической  
энергией, газом и паром;  
кондиционирование  
воздуха

108,6



Водоснабжение;  
водоотведение,  
организация сбора  
и утилизации отходов,  
деятельность  
по ликвидации  
загрязнений

99,9

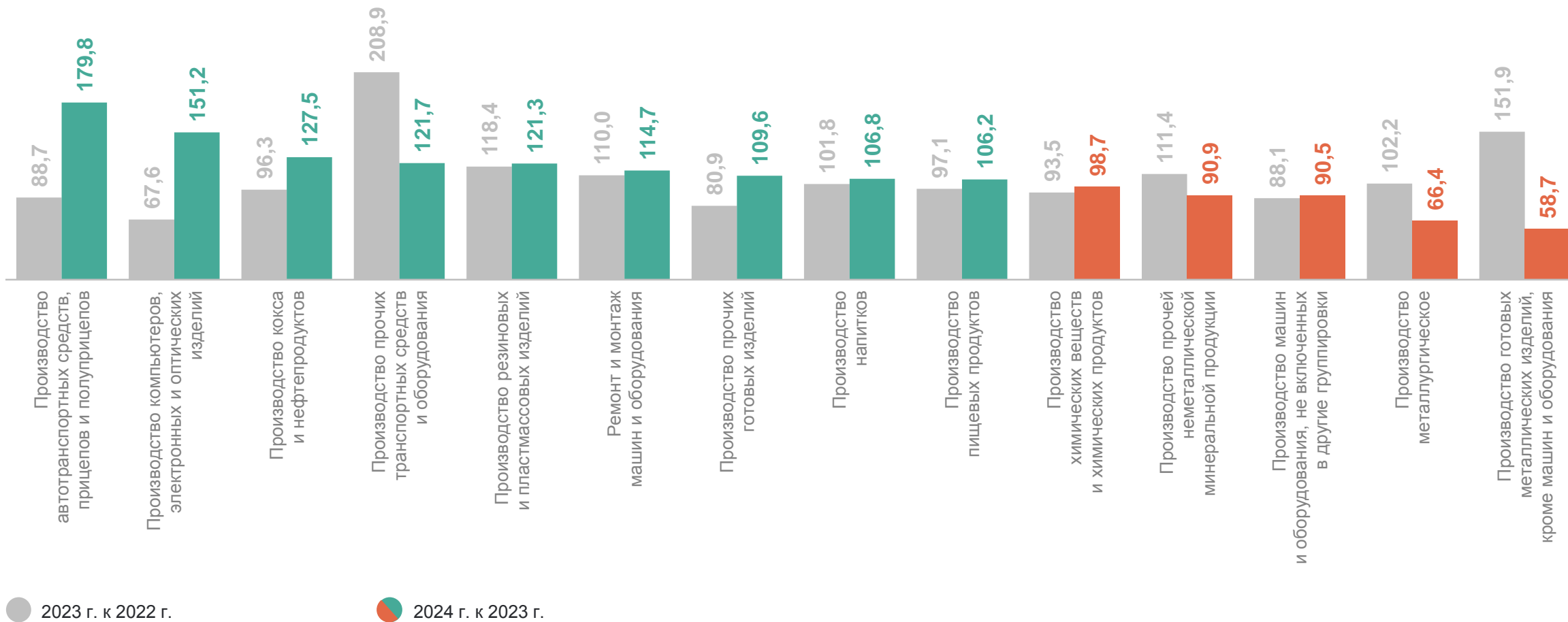




# ИНДЕКСЫ ПРОИЗВОДСТВА ПО ОСНОВНЫМ ВИДАМ ОБРАБАТЫВАЮЩИХ ПРОИЗВОДСТВ

февраль 2024 г. в % к февралю 2023 г.

ОМСКСТАТ



# ПРОИЗВОДСТВО ОТДЕЛЬНЫХ ВИДОВ ПРОМЫШЛЕННОЙ ПРОДУКЦИИ

февраль 2024 г. в % к февралю 2023 г.

ОМСКСТАТ



Изделия  
колбасные

**110,2**

**3,0 тыс. тонн**

Свинина, кроме  
субпродуктов

**99,7**

**4,7 тыс. тонн**

Говядина,  
кроме субпродуктов

**80,2**

**0,4 тыс. тонн**

Мясо и субпродукты  
птицы

**41,9**

**1,5 тыс. тонн**



Сливки

**113,9**

**0,1 тыс. тонн**

Сметана

**115,4**

**0,8 тыс. тонн**

Молоко,  
кроме сырого

**114,8**

**13,1 тыс. тонн**

Масло сливочное

**99,1**

**0,9 тыс. тонн**



Электроэнергия

**115,5**

**669,6 млн кВт час**

Обувь

**110,5**

**36,1 тыс. пар**

Светильники  
и осветительные  
устройства

**110,3**

**53,4 тыс. штук**

Пар и горячая вода

**98,4**

**2,7 млн Гкал**

# ВЛИЯНИЕ ВИДОВ ЭКОНОМИЧЕСКОЙ ДЕЯТЕЛЬНОСТИ НА ИНДЕКС ПРОИЗВОДСТВА

февраль 2024 г. в % к январю 2024 г.

ОМСКСТАТ



105,5



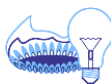
Обрабатывающие  
производства



Водоснабжение;  
водоотведение,  
организация сбора  
и утилизации отходов,  
деятельность  
по ликвидации  
загрязнений



Добыча полезных  
ископаемых



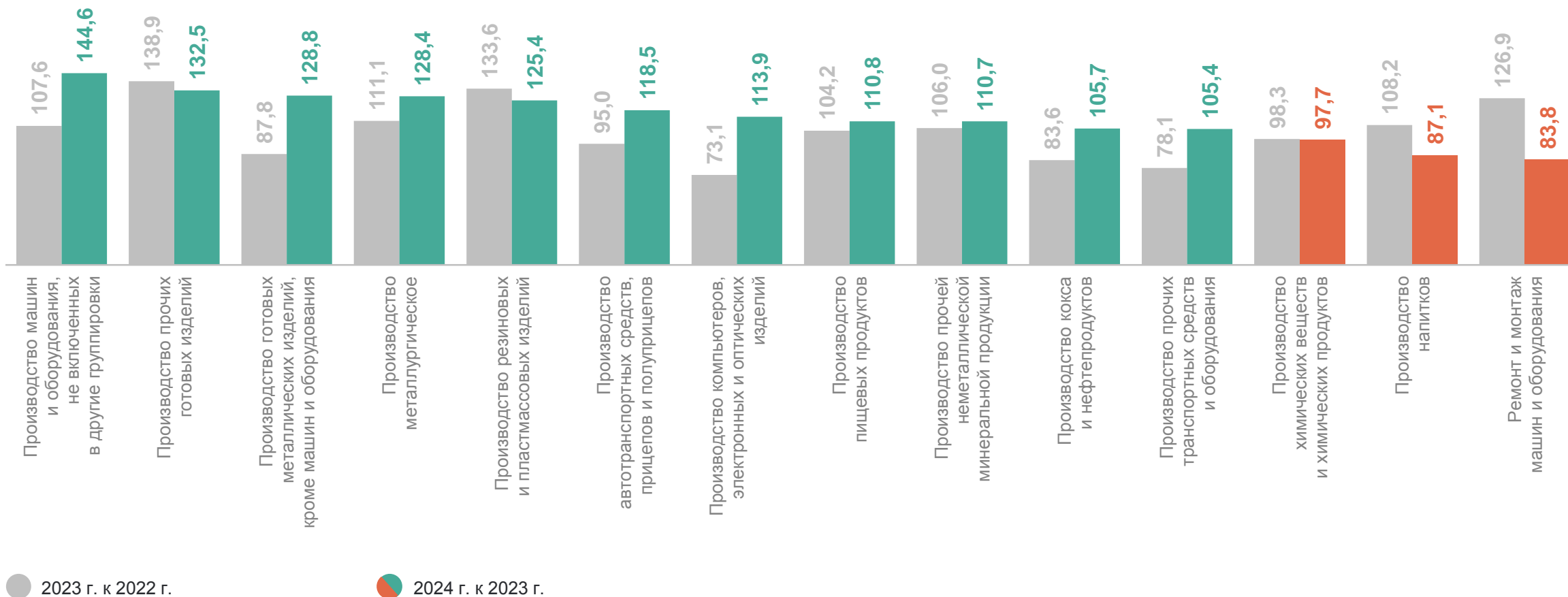
Обеспечение  
электрической  
энергией, газом и паром;  
кондиционирование  
воздуха



# ИНДЕКСЫ ПРОИЗВОДСТВА ПО ОСНОВНЫМ ВИДАМ ОБРАБАТЫВАЮЩИХ ПРОИЗВОДСТВ

февраль 2024 г. в % к январю 2024 г.

ОМСКСТАТ



● 2023 г. к 2022 г.

● 2024 г. к 2023 г.

# ПРОИЗВОДСТВО ОТДЕЛЬНЫХ ВИДОВ ПРОМЫШЛЕННОЙ ПРОДУКЦИИ

февраль 2024 г. в % к январю 2024 г.

ОМСКСТАТ



Изделия колбасные

**109,9**

**3,0 тыс. тонн**

Говядина, кроме субпродуктов

**109,6**

**0,4 тыс. тонн**

Свинина, кроме субпродуктов

**105,1**

**4,7 тыс. тонн**

Мясо и субпродукты птицы

**91,1**

**1,5 тыс. тонн**



Сыры

**113,1**

**0,8 тыс. тонн**

Молоко, кроме сырого

**101,6**

**13,1 тыс. тонн**

Масло сливочное

**98,4**

**0,9 тыс. тонн**

Сливки

**97,7**

**0,1 тыс. тонн**



Изделия трикотажные вязанные

**131,2**

**73,2 тыс. штук**

Обувь

**107,8**

**36,1 тыс. пар**

Электроэнергия

**93,1**

**669,6 млн кВт час**

Пар и горячая вода

**91,2**

**2,7 млн Гкал**