



ТЕРРИТОРИАЛЬНЫЙ ОРГАН ФЕДЕРАЛЬНОЙ  
СЛУЖБЫ ГОСУДАРСТВЕННОЙ СТАТИСТИКИ  
ПО ОМСКОЙ ОБЛАСТИ

# Промышленное производство Омской области



февраль 2023 года



ТЕРРИТОРИАЛЬНЫЙ ОРГАН  
ФЕДЕРАЛЬНОЙ СЛУЖБЫ  
ГОСУДАРСТВЕННОЙ СТАТИСТИКИ  
ПО ОМСКОЙ ОБЛАСТИ

# Промышленное производство Омской области

Омскстат


февраль 2023 года

**01** Индекс промышленного производства

**02** Производство отдельных видов  
промышленной продукции

**03** Влияние видов экономической  
деятельности на индексы производства





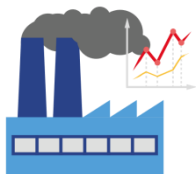
# ИНДЕКС ПРОМЫШЛЕННОГО ПРОИЗВОДСТВА

в % к соответствующему периоду предыдущего года \*)

## 2023 ГОД

### ТЕМПЫ ПРИРОСТА ИНДЕКСА ПРОМЫШЛЕННОГО ПРОИЗВОДСТВА

ЯНВАРЬ – ФЕВРАЛЬ




**103,7%**

ФЕВРАЛЬ К ФЕВРАЛЮ



**98,9%**

ФЕВРАЛЬ К ЯНВАРЮ




**89,0%**



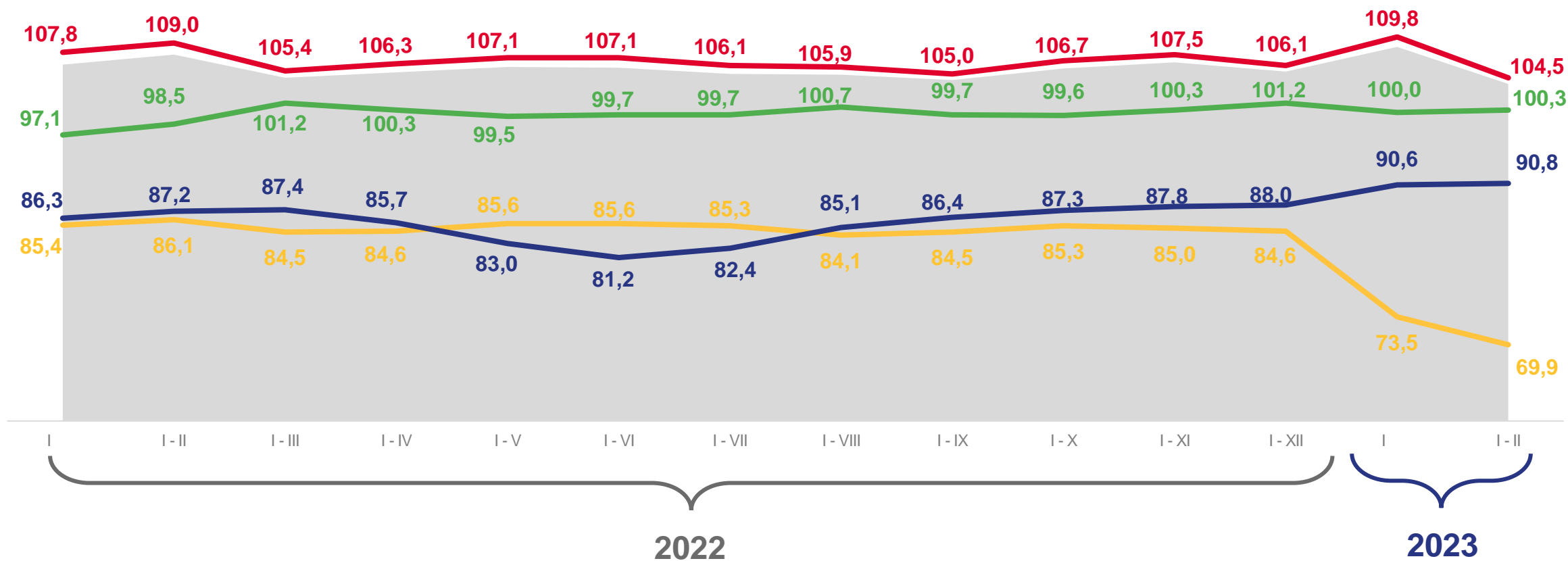
\*) Индексы производства по месяцам и периодам январь-ноябрь 2022 года уточнены в соответствии с Регламентом разработки и публикации данных по производству и отгрузке продукции и динамике промышленного производства (приказ Росстата от 18.08.2020 г. № 470).





# ИНДЕКСЫ ПРОИЗВОДСТВА

в % к соответствующему периоду предыдущего года



Индекс промышленного производства

Обеспечение электрической энергией, газом и паром; кондиционирование воздуха




Обрабатывающие производства

Водоснабжение; водоотведение, организация сбора и утилизации отходов, деятельность по ликвидации загрязнений




Добыча полезных ископаемых





# ИНДЕКСЫ ПРОИЗВОДСТВА

январь – февраль 2023 г. в % к январю – февралю 2022 г.



Обрабатывающие производства

**104,5%**



Обеспечение электрической энергией, газом и паром; кондиционирование воздуха

**100,3%**



Водоснабжение; водоотведение, организация сбора и утилизации отходов, деятельность по ликвидации загрязнений

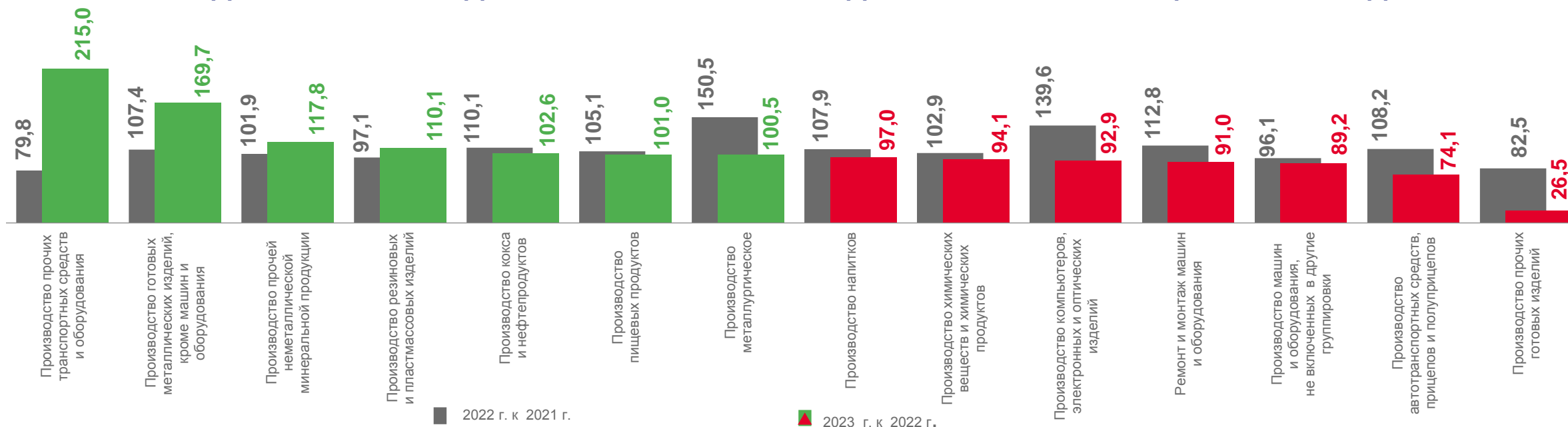
**90,8%**




Добыча полезных ископаемых

**69,9%**

## ИНДЕКСЫ ПРОИЗВОДСТВА ПО ОСНОВНЫМ ВИДАМ ОБРАБАТЫВАЮЩИХ ПРОИЗВОДСТВ





# ПРОИЗВОДСТВО ОТДЕЛЬНЫХ ВИДОВ ПРОМЫШЛЕННОЙ ПРОДУКЦИИ

январь – февраль 2023 г. в % к январю – февралю 2022 г.

Сыры



Свинина, кроме субпродуктов



Печенье сладкое



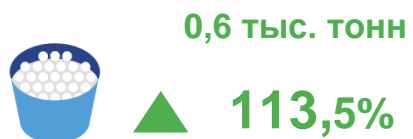
Изделия макаронные



Говядина, кроме субпродуктов



Творог



Кондитерские изделия



Хлеб и хлебобулочные изделия  
недлительного хранения



Масла растительные  
и их фракции нерафинированные



Молоко, кроме сырого



Крупа



Мука пшеничная  
и пшенично-ржаная



Пар и горячая вода



Изделия трикотажные  
или вязаные




Мыло туалетное жидкое



Обувь





# ВЛИЯНИЕ ВИДОВ ЭКОНОМИЧЕСКОЙ ДЕЯТЕЛЬНОСТИ НА ИНДЕКСЫ ПРОИЗВОДСТВА

январь – февраль 2023 г. в % к январю – февралю 2022 г.

**ИПП**

**103,7%**



**104,5%**

Обработывающие производства



**100,3%**

Обеспечение электрической энергией, газом и паром; кондиционирование воздуха



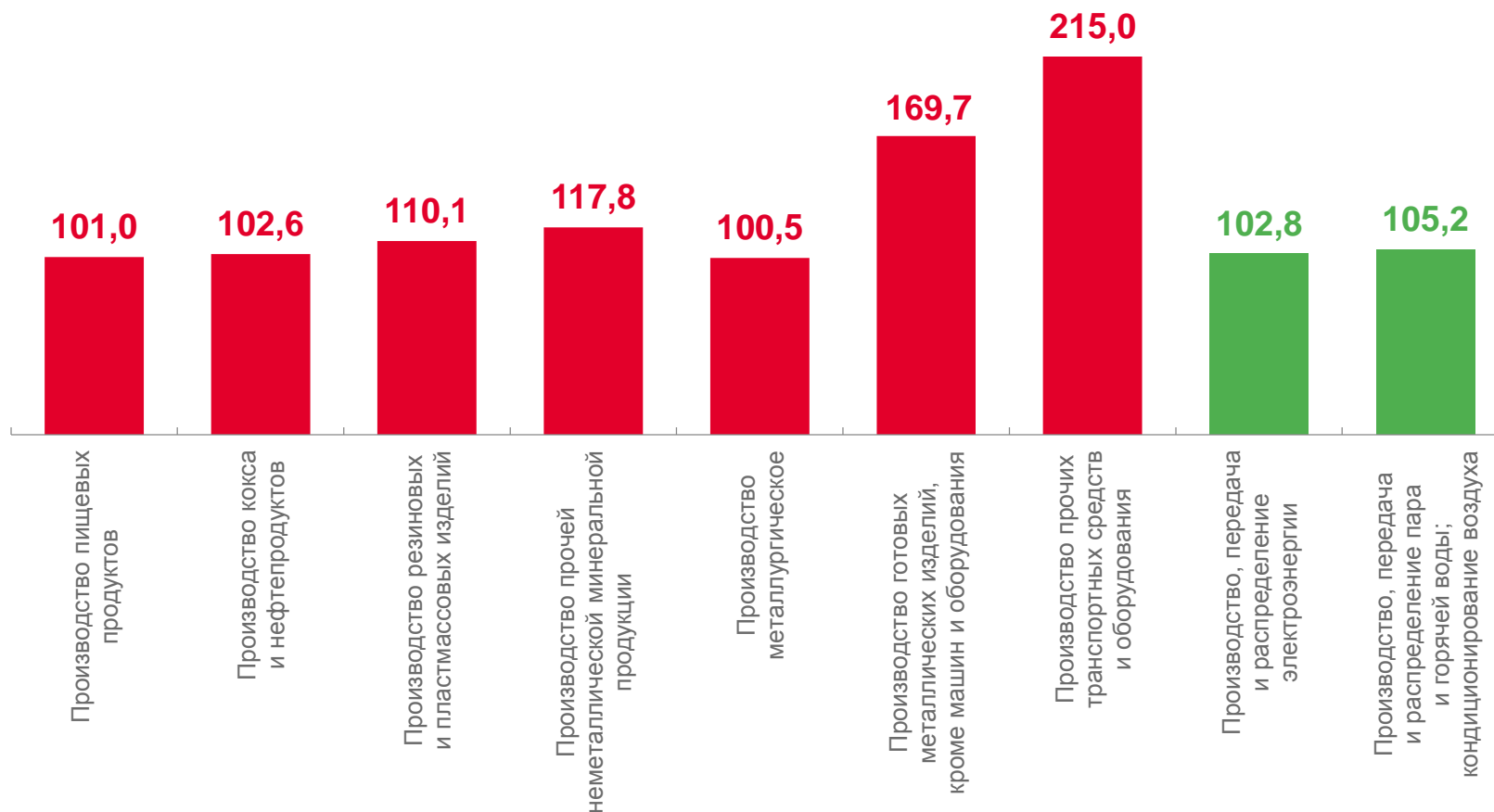
**90,8%**

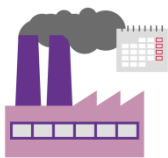
Водоснабжение; водоотведение, организация сбора и утилизации отходов, деятельность по ликвидации загрязнений



**69,9%**


Добыча полезных ископаемых





# ИНДЕКСЫ ПРОИЗВОДСТВА

февраль 2023 г. в % к февралю 2022 г.



Обеспечение электрической энергией, газом и паром; кондиционирование воздуха

**100,5%**



Обрабатывающие производства

**99,1%**



Водоснабжение; водоотведение, организация сбора и утилизации отходов, деятельность по ликвидации загрязнений

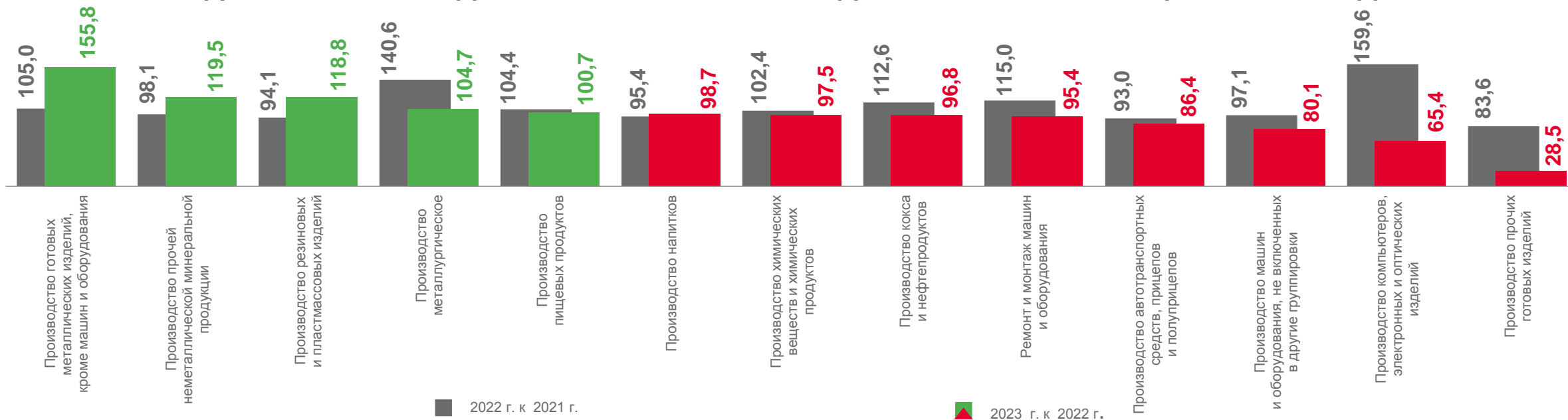
**90,9%**



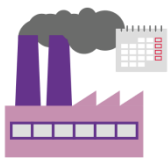
Добыча полезных ископаемых

**65,9%**

## ИНДЕКСЫ ПРОИЗВОДСТВА ПО ОСНОВНЫМ ВИДАМ ОБРАБАТЫВАЮЩИХ ПРОИЗВОДСТВ







# ПРОИЗВОДСТВО ОТДЕЛЬНЫХ ВИДОВ ПРОМЫШЛЕННОЙ ПРОДУКЦИИ

февраль 2023 г. в % к февралю 2022 г.

Сыры



Кефир



Изделия колбасные  
копченые



Крупа



Свинина, кроме субпродуктов



Творог



Мука пшеничная  
и пшенично-ржаная



Печенье сладкое



Продукты кисломолочные  
(кроме сметаны)



Масло сливочное



Хлеб и хлебобулочные изделия  
недлительного хранения



Изделия макаронные



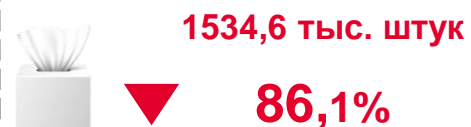
Пар и горячая вода



Изделия трикотажные  
или вязаные



Скатерти и салфетки для стола  
из бумажной массы, бумаги,  
целлюлозной ваты



Обувь





# ВЛИЯНИЕ ВИДОВ ЭКОНОМИЧЕСКОЙ ДЕЯТЕЛЬНОСТИ НА ИНДЕКСЫ ПРОИЗВОДСТВА

февраль 2023 г. в % февралю 2022 г.

## ИПП

### 98,9%



### 100,5%

Обеспечение электрической энергией,  
газом и паром; кондиционирование воздуха



### 99,1%

Обрабатывающие производства



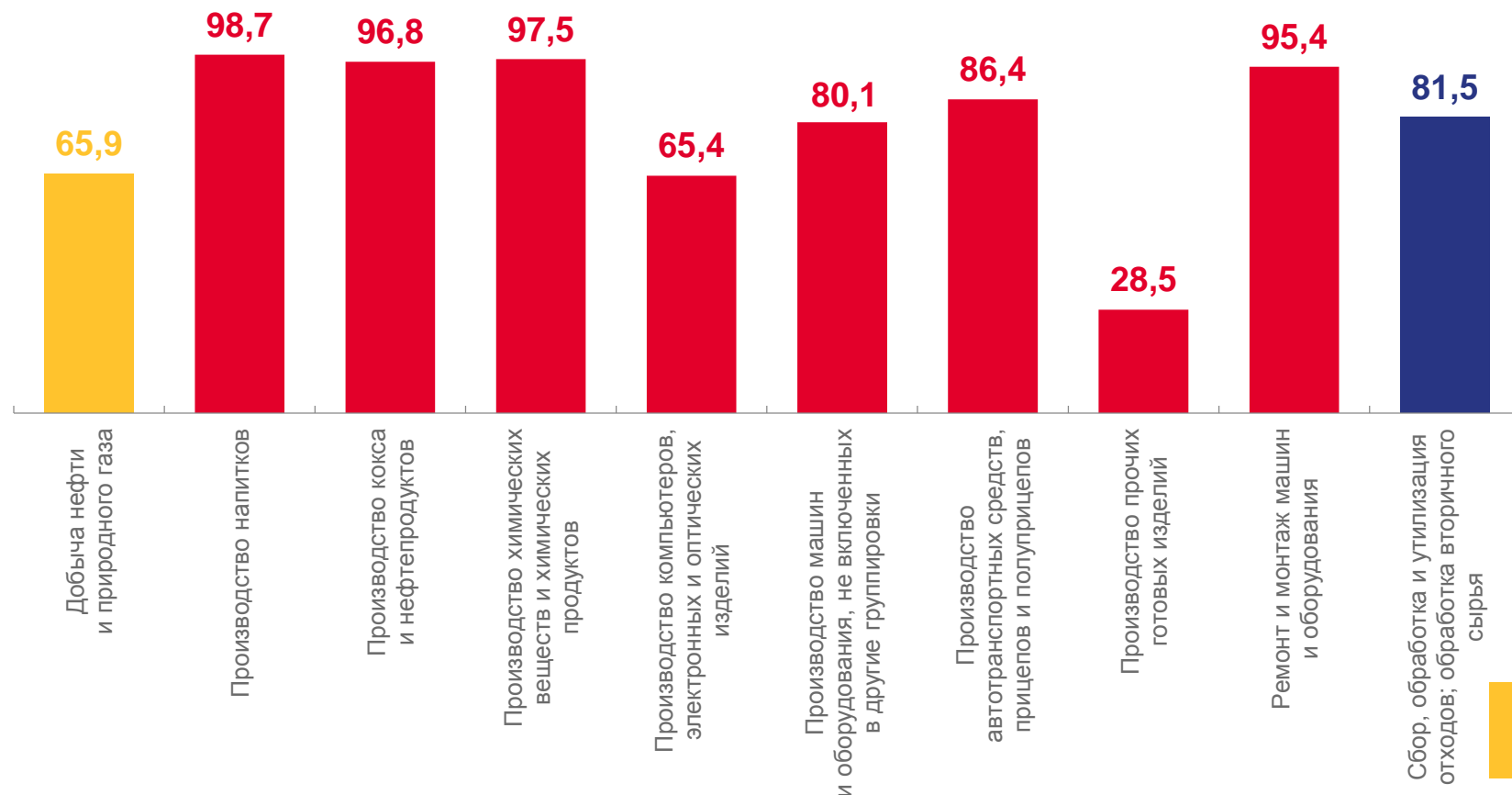
### 90,9%

Водоснабжение; водоотведение,  
организация сбора и утилизации отходов,  
деятельность по ликвидации загрязнений



### 65,9%


Добыча полезных ископаемых





# ИНДЕКСЫ ПРОИЗВОДСТВА

февраль 2023 г. в % к январю 2023 г.



Водоснабжение; водоотведение, организация сбора и утилизации отходов, деятельность по ликвидации загрязнений

**104,8%**



Обеспечение электрической энергией, газом и паром; кондиционирование воздуха

**90,5%**



Обрабатывающие производства

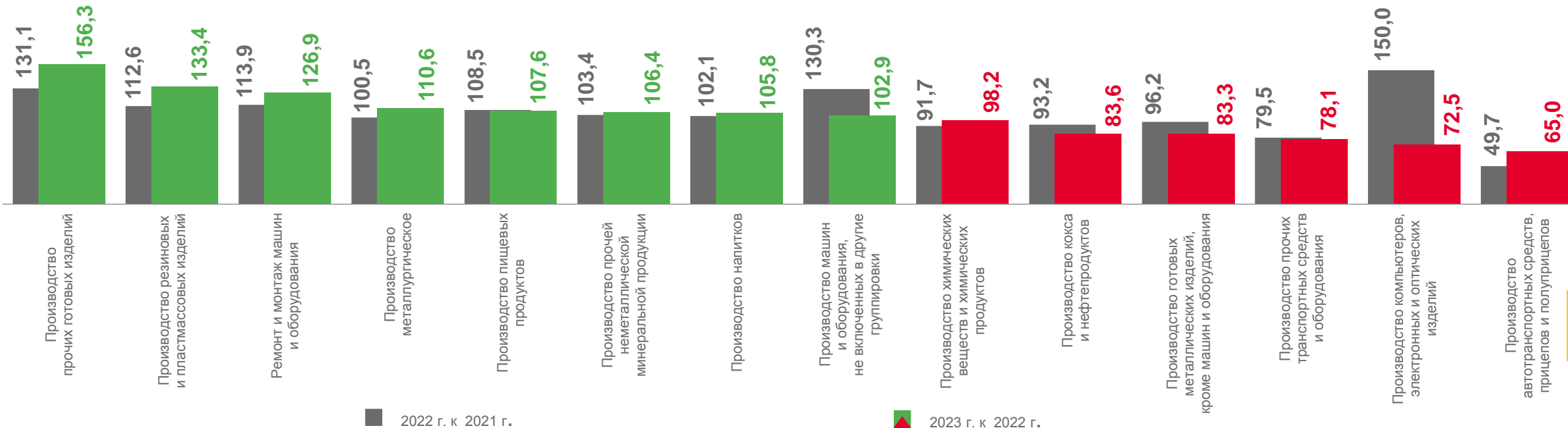
**88,6%**



Добыча полезных ископаемых

**79,8%**

## ИНДЕКСЫ ПРОИЗВОДСТВА ПО ОСНОВНЫМ ВИДАМ ОБРАБАТЫВАЮЩИХ ПРОИЗВОДСТВ





# ПРОИЗВОДСТВО ОТДЕЛЬНЫХ ВИДОВ ПРОМЫШЛЕННОЙ ПРОДУКЦИИ

февраль 2023 г. в % к январю 2023 г.

Масла растительные  
и их фракции нерафинированные

11,2 тыс. тонн  
▲ 116,5%



Кефир



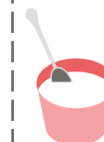
0,9 тыс. тонн  
▲ 108,2%

Сливки



0,09 тыс. тонн  
▼ 90,1%

Йогурт



0,3 тыс. тонн  
▼ 98,9%

Молоко, кроме сырого

11,0 тыс. тонн  
▲ 102,3%



Свинина замороженная



1,3 тыс. тонн  
▲ 106,4%

Пиво, кроме отходов  
пивоварения



2563,8 тыс. дкл  
▼ 95,4%

Хлеб и хлебобулочные изделия  
недлительного хранения



3,5 тыс. тонн  
▼ 88,2%

Сметана

0,7 тыс. тонн  
▲ 101,3%



Кондитерские изделия



5,1 тыс. тонн  
▲ 101,0%

Говядина, кроме субпродуктов



0,4 тыс. тонн  
▼ 98,8%

Мясо и субпродукты  
птицы



3,5 тыс. тонн  
▼ 93,2%

Светильники и осветительные  
устройства

45,9 тыс. штук  
▲ 124,0%



Изделия трикотажные  
или вязаные



131,6 тыс. штук  
▲ 127,0%

Скатерти и салфетки для стола  
из бумажной массы, бумаги,  
целлюлозной ваты



1534,6 тыс. штук  
▼ 91,1%

Пар и горячая вода



2,8 млн Гкал  
▼ 90,1%





# ВЛИЯНИЕ ВИДОВ ЭКОНОМИЧЕСКОЙ ДЕЯТЕЛЬНОСТИ НА ИНДЕКСЫ ПРОИЗВОДСТВА

февраль 2023 г. в % к январю 2023 г.

## ИПП

### 89,0%



### 104,8%

Водоснабжение; водоотведение, организация сбора и утилизации отходов, деятельность по ликвидации загрязнений



### 90,5%

Обеспечение электрической энергией, газом и паром; кондиционирование воздуха



### 88,6%

Обрабатывающие производства



### 79,8%

Добыча полезных ископаемых

