



ТЕРРИТОРИАЛЬНЫЙ ОРГАН ФЕДЕРАЛЬНОЙ
СЛУЖБЫ ГОСУДАРСТВЕННОЙ СТАТИСТИКИ
ПО ОМСКОЙ ОБЛАСТИ

Промышленное производство Омской области

в феврале 2022 года



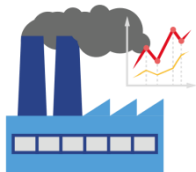


ИНДЕКС ПРОМЫШЛЕННОГО ПРОИЗВОДСТВА

В % К СООТВЕТСТВУЮЩЕМУ ПЕРИОДУ ПРЕДЫДУЩЕГО ГОДА


2022 ГОД

ЯНВАРЬ - ФЕВРАЛЬ




108,5%

ФЕВРАЛЬ К ФЕВРАЛЮ



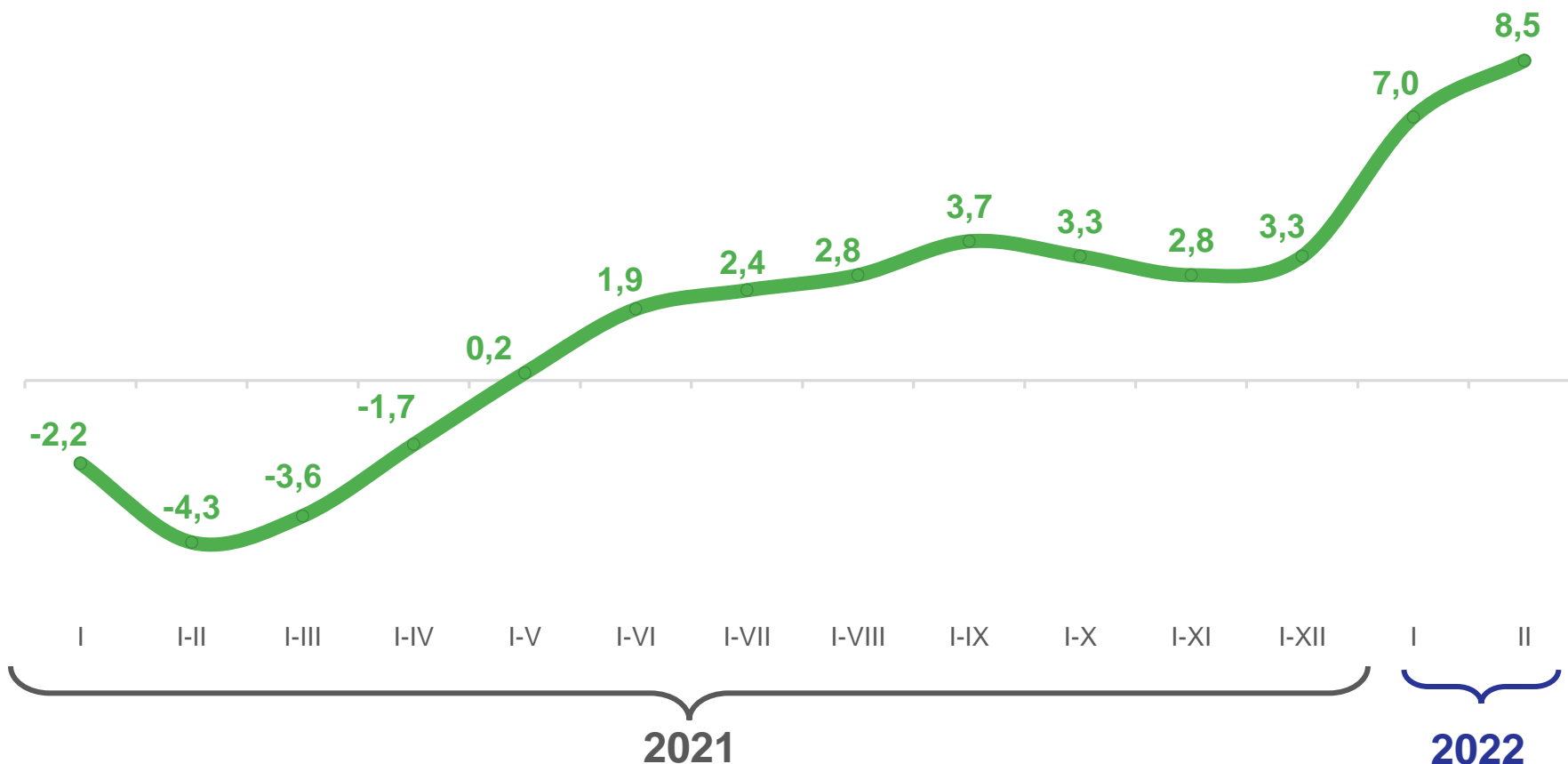
109,9%

ФЕВРАЛЬ К ЯНВАРЮ 2022 г.



99,3%

ТЕМПЫ ПРИРОСТА ИНДЕКСА ПРОМЫШЛЕННОГО ПРОИЗВОДСТВА





ИНДЕКСЫ ПРОИЗВОДСТВА

ФЕВРАЛЬ 2022 г. В % К ФЕВРАЛЮ 2021 г.



Обрабатывающие производства

111,0%



Водоснабжение; водоотведение, организация сбора и утилизации отходов, деятельность по ликвидации загрязнений

108,2%



Обеспечение электрической энергией, газом и паром; кондиционирование воздуха

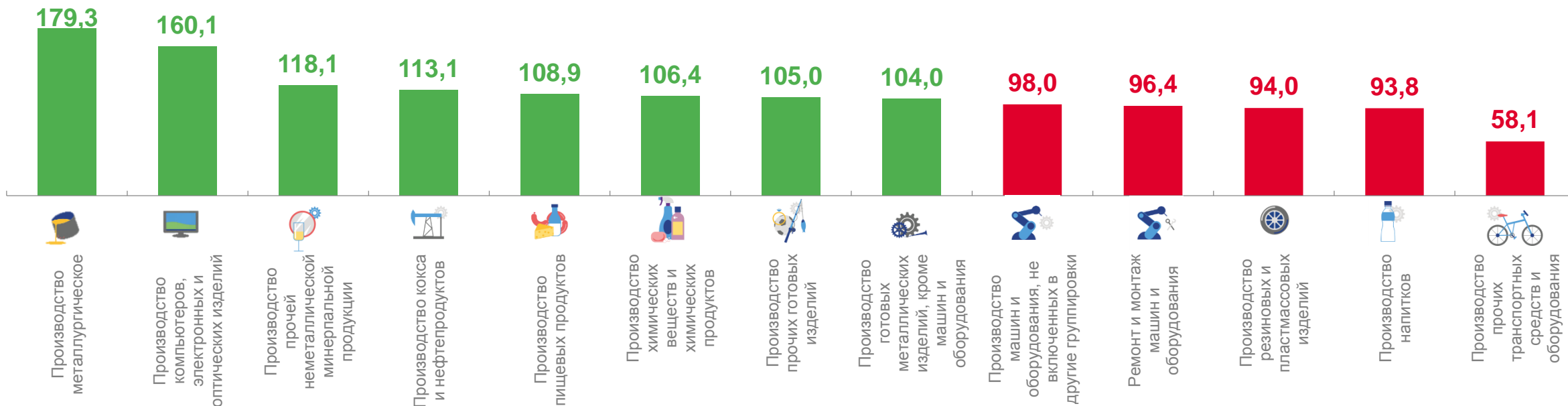
99,2%



Добыча полезных ископаемых

86,7%

ИНДЕКСЫ ПРОИЗВОДСТВА ПО ОСНОВНЫМ ВИДАМ ОБРАБАТЫВАЮЩИХ ПРОИЗВОДСТВ





ПРОИЗВОДСТВО ОТДЕЛЬНЫХ ВИДОВ ПРОМЫШЛЕННОЙ ПРОДУКЦИИ

ФЕВРАЛЬ 2022 г.; В % К ФЕВРАЛЮ 2021 г.

<p>Мясо и субпродукты</p> <p>9 тыс. тонн</p> <p>▲ 114,2%</p>	<p>Изделия колбасные</p> <p>3 тыс. тонн</p> <p>▲ 120,5%</p>	<p>Пиво, кроме отходов пивоварения</p> <p>2 млн. дкл</p> <p>▼ 87,2%</p>	<p>Хлеб и хлебобулочные изделия недлительного хранения</p> <p>4 тыс. тонн</p> <p>▼ 83,3%</p>
<p>Мороженое</p> <p>3 тыс. тонн</p> <p>▲ 111,9%</p>	<p>Молоко, кроме сырого</p> <p>10 тыс. тонн</p> <p>▲ 113,3%</p>	<p>Кондитерские изделия</p> <p>5 тыс. тонн</p> <p>▼ 90,6%</p>	<p>Воды минеральные</p> <p>4 млн. пол. л</p> <p>▼ 82,3%</p>
<p>Мыло туалетное жидкое</p> <p>48 тонн</p> <p>▲ 195,5%</p>	<p>Крупа</p> <p>3 тыс. тонн</p> <p>▲ 110,1%</p>	<p>Изделия трикотажные или вязаные</p> <p>127 тыс. штук</p> <p>▼ 87,6%</p>	<p>Светильники и осветительные приборы</p> <p>29 тыс. штук</p> <p>▼ 83,4%</p>
<p>Блоки оконные пластмассовые</p> <p>26 тыс. кв. метр</p> <p>▲ 111,3%</p>	<p>Обувь</p> <p>35 тыс. пар</p> <p>▲ 185,3%</p>	<p>Электроэнергия</p> <p>658 млн кВт ч</p> <p>▼ 99,5%</p>	<p>Пар и горячая вода</p> <p>3 млн Гкал</p> <p>▼ 94,9%</p>





ИНДЕКСЫ ПРОИЗВОДСТВА

ФЕВРАЛЬ 2022 г. В % К ЯНВАРЮ 2022 г.

ИПП

99,3%



85,9%

Обеспечение электрической энергией, газом и паром; кондиционирование воздуха



91,3%

Добыча полезных ископаемых



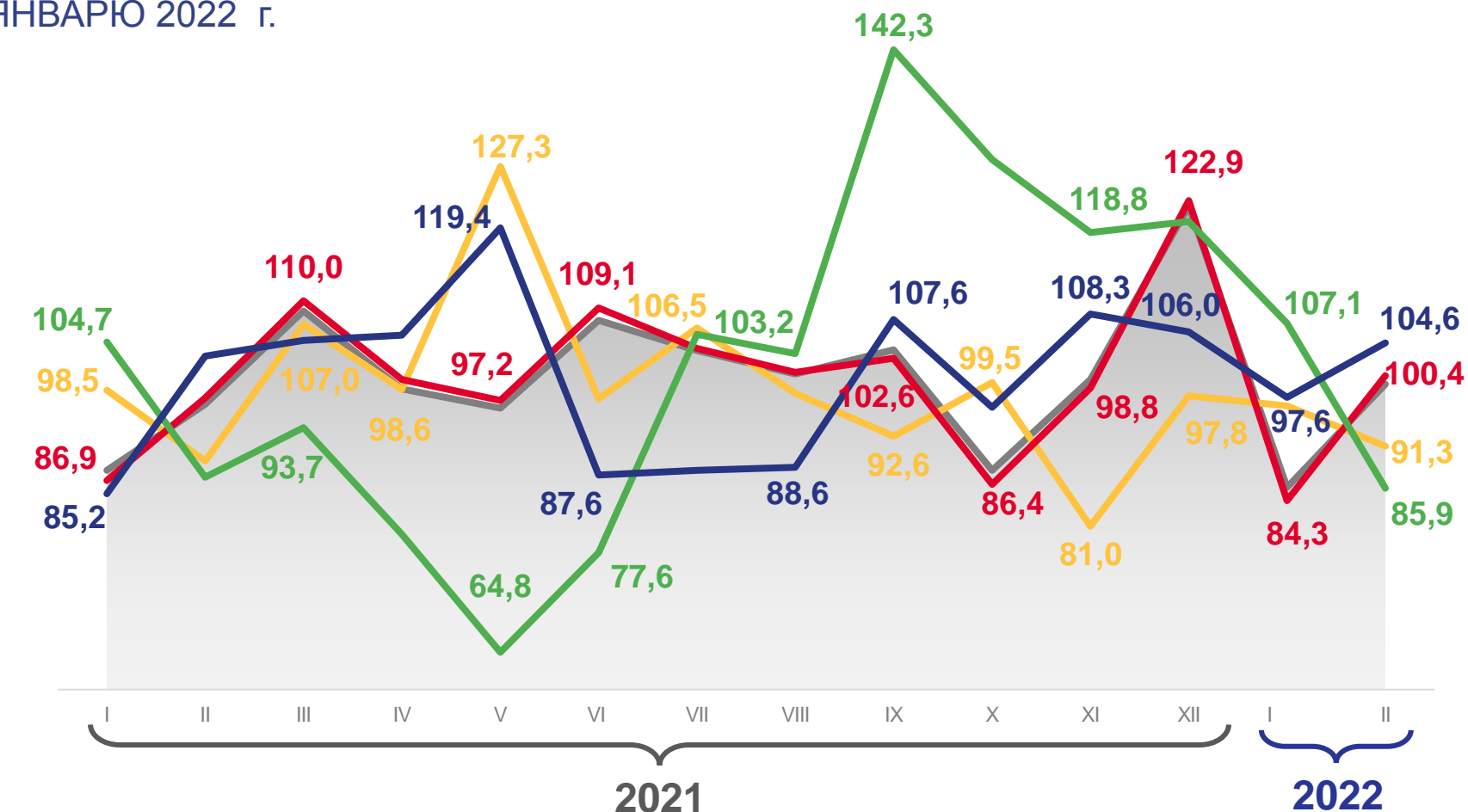
100,4%

Обрабатывающие производства



104,6%

Водоснабжение; водоотведение, организация сбора и утилизации отходов, деятельность по ликвидации загрязнений



Индекс промышленного производства



Обеспечение электрической энергией, газом и паром; кондиционирование воздуха



Обрабатывающие производства



Водоснабжение; водоотведение, организация сбора и утилизации отходов, деятельность по ликвидации загрязнений



Добыча полезных ископаемых





ВЛИЯНИЕ ВИДОВ ЭКОНОМИЧЕСКОЙ ДЕЯТЕЛЬНОСТИ НА ИНДЕКСЫ ПРОИЗВОДСТВА

ФЕВРАЛЬ 2022 г. В % К ЯНВАРЮ 2022 г.

ИПП **99,3%**



85,9%

Обеспечение электрической энергией, газом и паром; кондиционирование воздуха



91,3%

Добыча полезных ископаемых



100,4%

Обрабатывающие производства



104,6%

Водоснабжение; водоотведение, организация сбора и утилизации отходов, деятельность по ликвидации загрязнений

