



ТЕРРИТОРИАЛЬНЫЙ ОРГАН
ФЕДЕРАЛЬНОЙ СЛУЖБЫ
ГОСУДАРСТВЕННОЙ СТАТИСТИКИ
ПО ОМСКОЙ ОБЛАСТИ

ПРОМЫШЛЕННОЕ ПРОИЗВОДСТВО

январь 2024 года

28.02.2024

СОДЕРЖАНИЕ

Индексы промышленного производства	3
Индексы производства по видам экономической деятельности январь 2024 г. в процентах к январю 2023 г.	5
Индексы производства по видам экономической деятельности январь 2024 г. в процентах к декабрю 2023 г.	9

ИНДЕКС ПРОМЫШЛЕННОГО ПРОИЗВОДСТВА

в % к соответствующему периоду предыдущего года*

ОМСКСТАТ

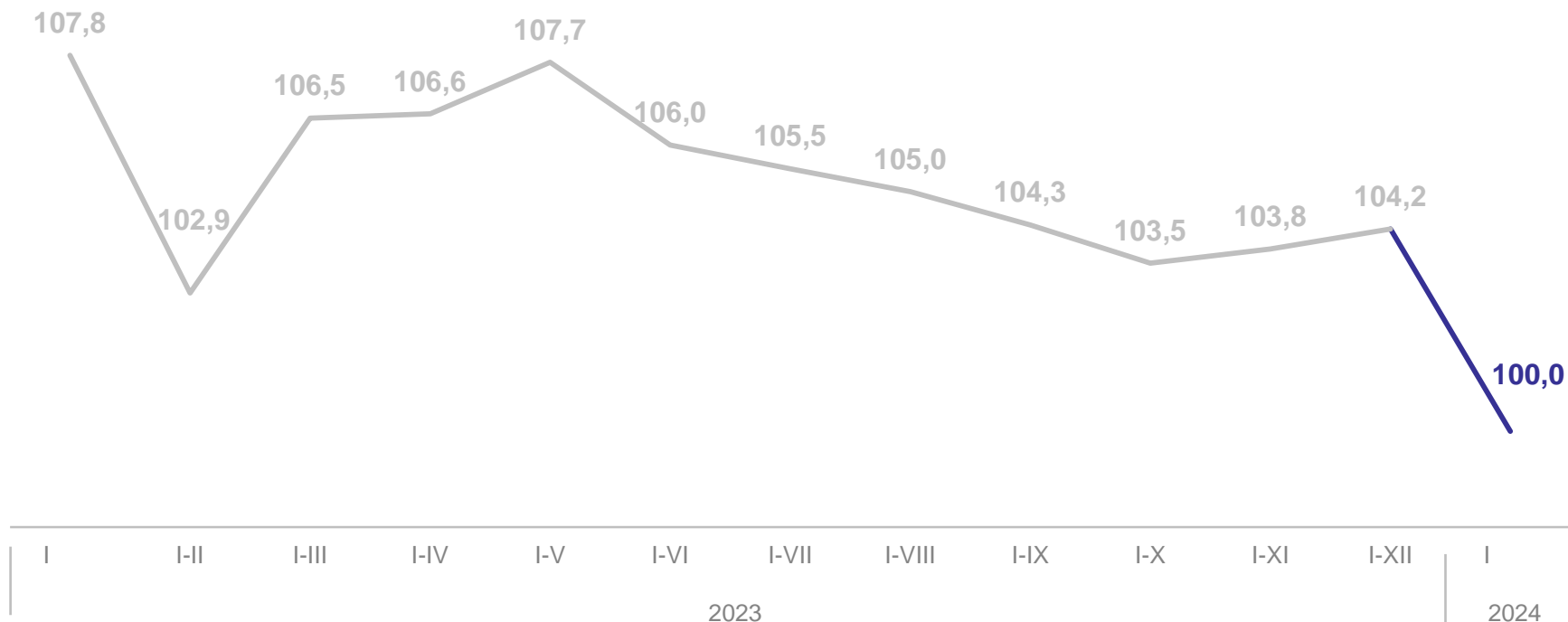


январь 2024 г.
к январю 2023 г.

100,0

январь
2024 г.
к декабрю
2023 г.

91,0

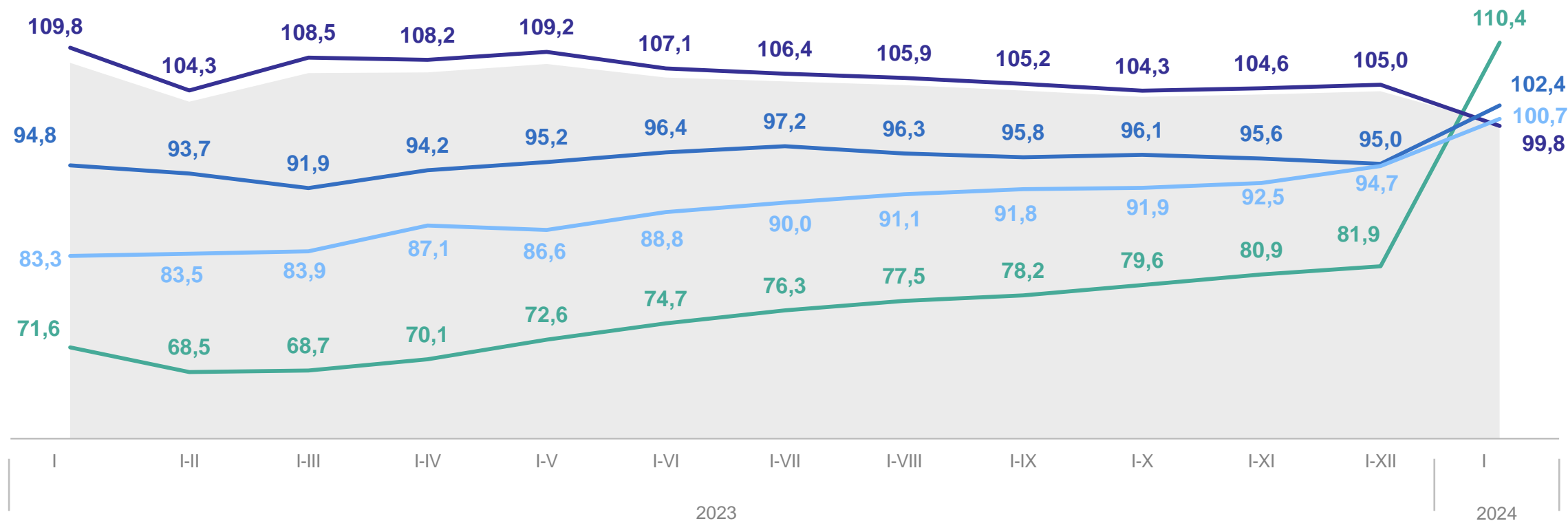


* Индексы производства по периодам 2023 года уточнены в соответствии с Регламентом разработки и публикации данных по производству и отгрузке продукции и динамике промышленного производства (приказ Росстата от 18.08.2020 г. № 470)

ИНДЕКСЫ ПРОИЗВОДСТВА

в % к соответствующему периоду предыдущего года

ОМСКСТАТ



- Индекс промышленного производства
- Обработка производства
- Добыча полезных ископаемых
- Обеспечение электрической энергией, газом и паром; кондиционирование воздуха
- Водоснабжение; водоотведение, организация сбора и утилизации отходов, деятельность по ликвидации загрязнений

ВЛИЯНИЕ ВИДОВ ЭКОНОМИЧЕСКОЙ ДЕЯТЕЛЬНОСТИ НА ИНДЕКС ПРОИЗВОДСТВА

январь 2024 г. в % к январю 2023 г.

ОМСКСТАТ



100,0



Добыча полезных ископаемых

110,4



Обеспечение электрической энергией, газом и паром; кондиционирование воздуха

102,4



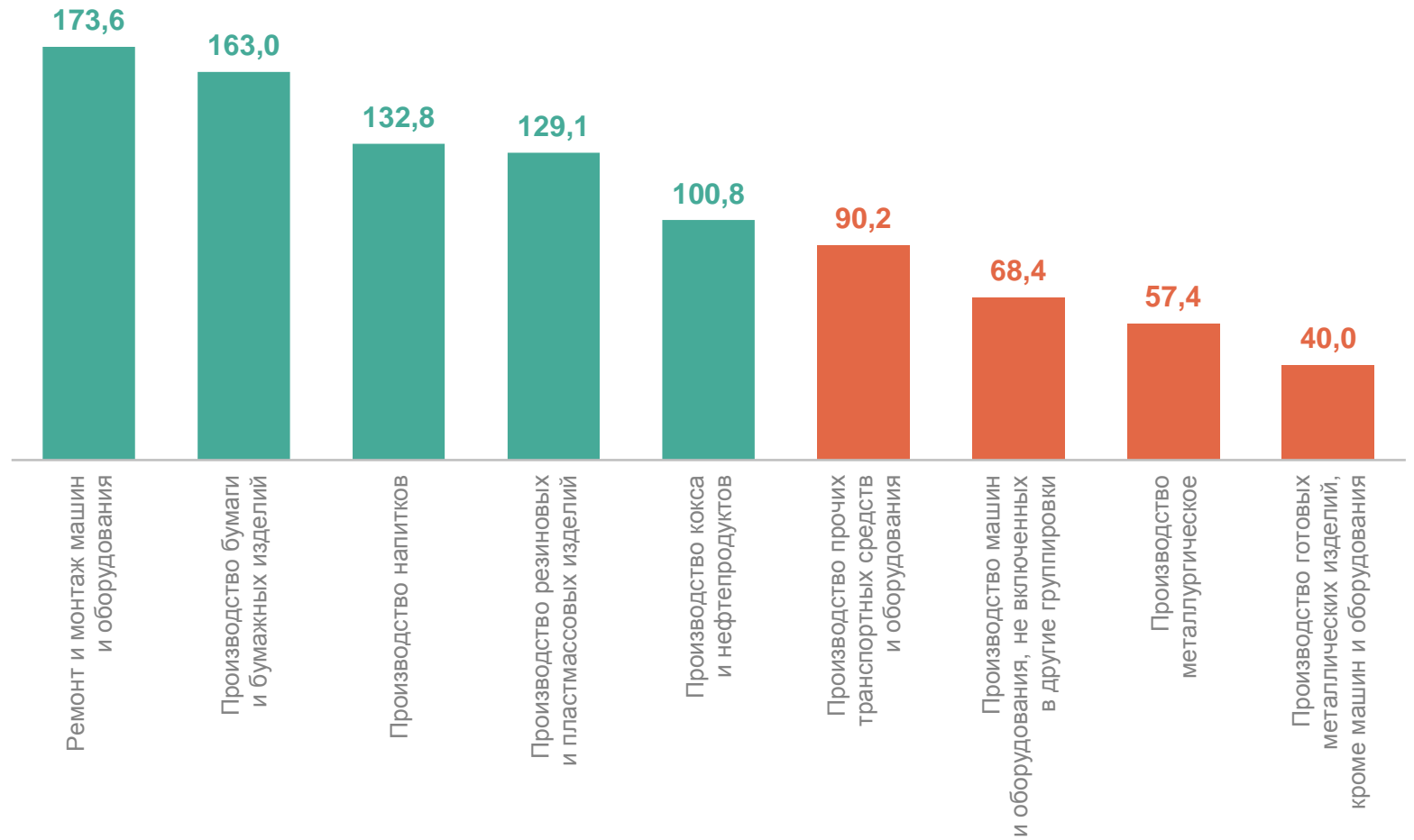
Водоснабжение; водоотведение, организация сбора и утилизации отходов, деятельность по ликвидации загрязнений

100,7



Обрабатывающие производства

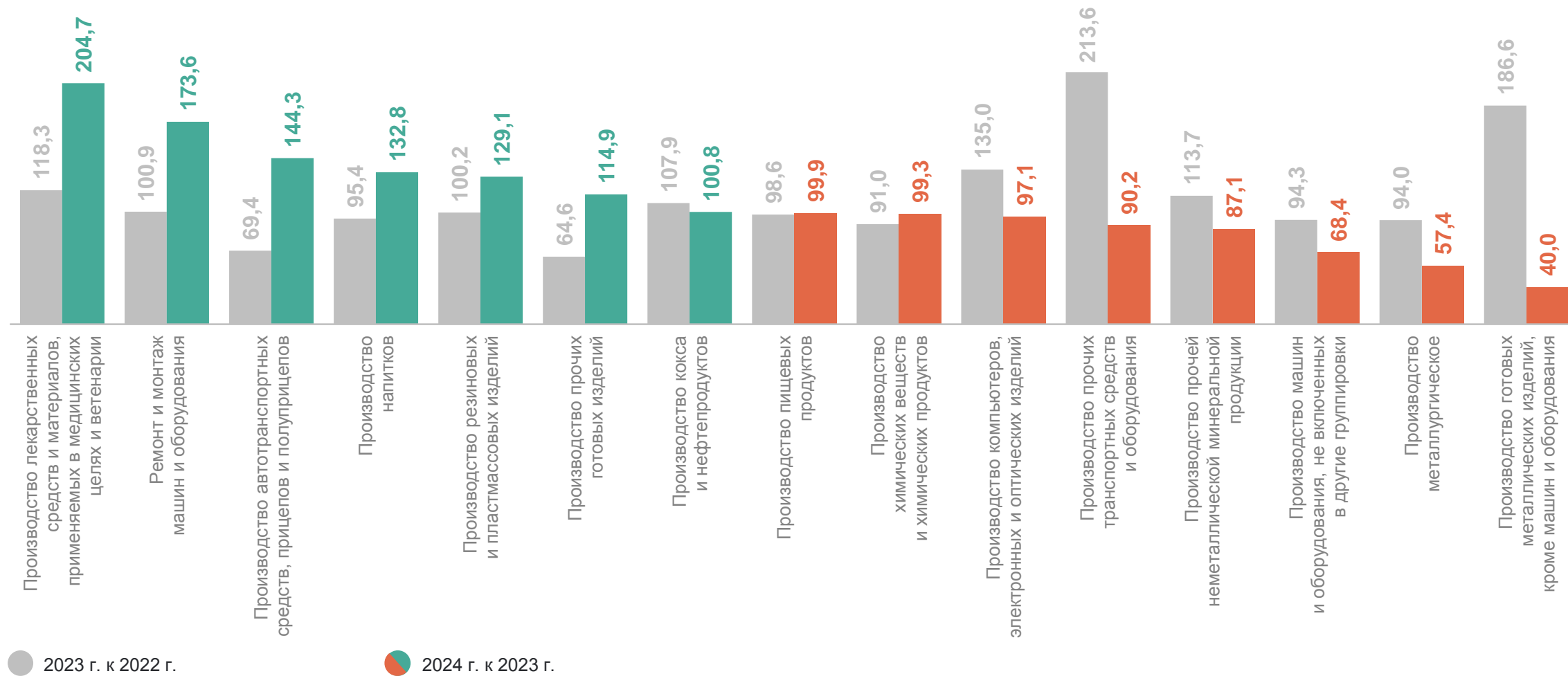
99,8



ИНДЕКСЫ ПРОИЗВОДСТВА ПО ОСНОВНЫМ ВИДАМ ОБРАБАТЫВАЮЩИХ ПРОИЗВОДСТВ

январь 2024 г. в % к январю 2023 г.

ОМСКСТАТ



● 2023 г. к 2022 г.

● 2024 г. к 2023 г.

ПРОИЗВОДСТВО ОТДЕЛЬНЫХ ВИДОВ ПРОМЫШЛЕННОЙ ПРОДУКЦИИ

январь 2024 г. в % к январю 2023 г.

ОМСКСТАТ



Продукты из мяса
и мяса птицы

139,5
0,3 тыс. тонн

Свинина парная,
остывшая или
охлажденная

102,0
3,8 тыс. тонн

Изделия
колбасные

106,4
2,7 тыс. тонн

Говядина
замороженная

100,8
0,2 тыс. тонн



Масло сливочное

119,6
0,9 тыс. тонн

Молоко,
кроме сырого

119,3
12,9 тыс. тонн

Сметана

115,2
0,8 тыс. тонн

Творог

105,4
0,3 тыс. тонн



Пиломатериалы
лиственных пород

126,2
2,0 тыс. куб.
метров

Ящики и коробки
из гофрированной
бумаги или картона

124,8
4,1 млн кв.
метров

Спецодежда

102,7
11,5 тыс. штук

Обувь

101,3
33,5 тыс. пар

ПРОИЗВОДСТВО ОТДЕЛЬНЫХ ВИДОВ ПРОМЫШЛЕННОЙ ПРОДУКЦИИ

январь 2024 г. в % к январю 2023 г.

ОМСКСТАТ



Свинина,
кроме субпродуктов

96,8
4,5 тыс. тонн

Полуфабрикаты мясные,
мясосодержащие

88,0
4,2 тыс. тонн

Говядина,
кроме субпродуктов

74,6
0,4 тыс. тонн

Мясо и субпродукты
птицы

42,9
1,6 тыс. тонн



Ряженка
и варенец

99,2
0,2 тыс. тонн

Кефир

98,6
0,8 тыс. тонн

Йогурт

97,5
0,3 тыс. тонн

Сыры

94,9
0,7 тыс. тонн



Пар и горячая вода

97,5
3,0 млн Гкал

Мыло туалетное
жидкое

81,6
0,03 тыс. тонн

Пиломатериалы
хвойных пород

77,4
**3,7 тыс. куб.
метров**

Изделия трикотажные
или вязаные

51,1
55,8 тыс. штук

ВЛИЯНИЕ ВИДОВ ЭКОНОМИЧЕСКОЙ ДЕЯТЕЛЬНОСТИ НА ИНДЕКС ПРОИЗВОДСТВА

январь 2024 г. в % к декабрю 2023 г.

ОМСКСТАТ



91,0



Обеспечение электрической энергией, газом и паром; кондиционирование воздуха



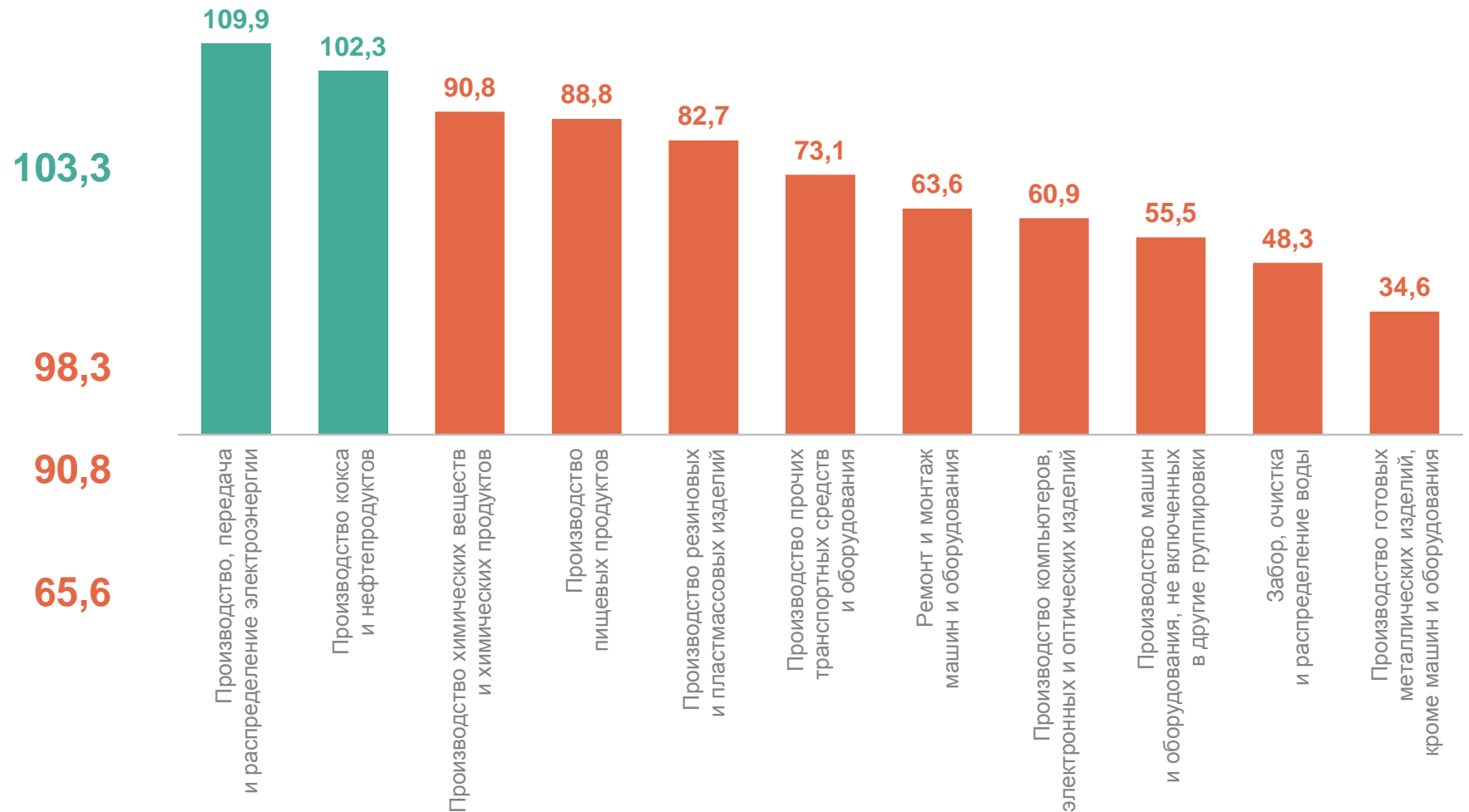
Добыча полезных ископаемых



Обрабатывающие производства



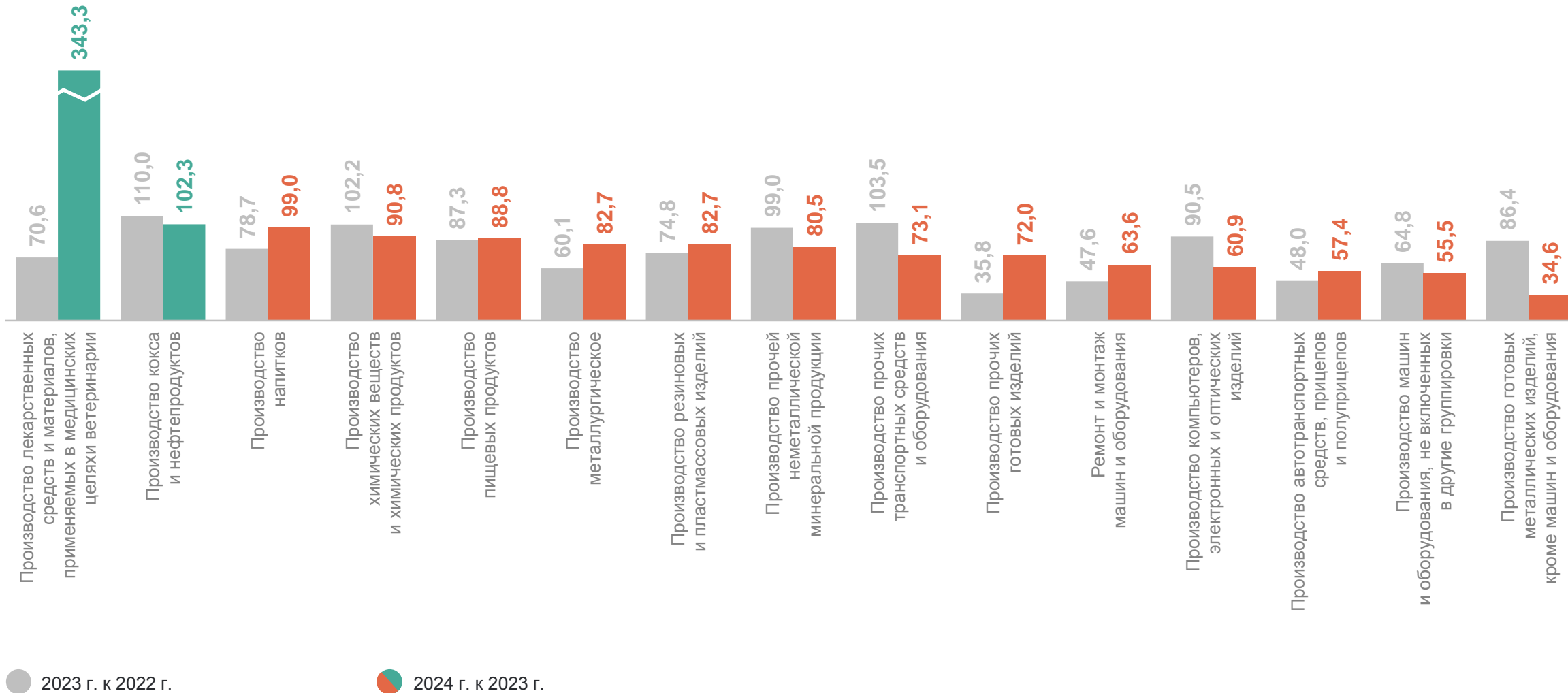
Водоснабжение; водоотведение, организация сбора и утилизации отходов, деятельность по ликвидации загрязнений



ИНДЕКСЫ ПРОИЗВОДСТВА ПО ОСНОВНЫМ ВИДАМ ОБРАБАТЫВАЮЩИХ ПРОИЗВОДСТВ

январь 2024 г. в % к декабрю 2023 г.

ОМСКСТАТ



● 2023 г. к 2022 г.

● 2024 г. к 2023 г.

ПРОИЗВОДСТВО ОТДЕЛЬНЫХ ВИДОВ ПРОМЫШЛЕННОЙ ПРОДУКЦИИ

январь 2024 г. в % к декабрю 2023 г.

ОМСКСТАТ



Пиво, кроме отходов
пивоварения

111,7
3109 тыс. дкл



Кефир

112,3
0,8 тыс. тонн



Белье постельное

142,2
4,3 тыс. штук

Печенье
сладкое

103,3
1,1 тыс. тонн

Йогурт

111,6
0,3 тыс. тонн

Конструкции
фундаментов сборные
железобетонные

134,2
2,8 тыс. куб.
метров

Масла растительные
и их фракции
нерафинированные

103,0
9,0 тыс. тонн

Ряженка
и варенец

110,1
0,2 тыс. тонн

Трубы, трубки
и шланги и их фитинги
пластмассовые

121,5
3,1 тыс. тонн

Флодоовощные
консервы

101,2
0,8 тыс. усл. банок

Творог

106,7
0,3 тыс. тонн

Электроэнергия

109,9
719,2 млн кВт час

ПРОИЗВОДСТВО ОТДЕЛЬНЫХ ВИДОВ ПРОМЫШЛЕННОЙ ПРОДУКЦИИ

январь 2024 г. в % к декабрю 2023 г.

ОМСКСТАТ



Мясо и субпродукты
птицы

91,3
1,6 тыс. тонн



Молоко,
кроме сырого

98,0
12,9 тыс. тонн



Пар и горячая вода

94,0
3,0 млн Гкал

Изделия
колбасные

90,1
2,7 тыс. тонн

Масло сливочное

94,0
0,9 тыс. тонн

Светильники
и осветительные
устройства

91,4
38,8 тыс. штук

Свинина, кроме
субпродуктов

88,2
4,5 тыс. тонн

Сметана

93,8
0,8 тыс. тонн

Обувь

85,3
33,5 тыс. пар

Говядина,
кроме субпродуктов

68,4
0,4 тыс. тонн

Сыры

74,0
0,7 тыс. тонн

Изделия трикотажные
вязанные

57,9
55,8 тыс. штук