



ТЕРРИТОРИАЛЬНЫЙ ОРГАН ФЕДЕРАЛЬНОЙ  
СЛУЖБЫ ГОСУДАРСТВЕННОЙ СТАТИСТИКИ  
ПО ОМСКОЙ ОБЛАСТИ

# Посевные площади основных сельскохозяйственных культур под урожаем 2023 года в Омской области





ТЕРРИТОРИАЛЬНЫЙ ОРГАН  
ФЕДЕРАЛЬНОЙ СЛУЖБЫ  
ГОСУДАРСТВЕННОЙ СТАТИСТИКИ  
ПО ОМСКОЙ ОБЛАСТИ

# Посевные площади основных сельскохозяйственных культур под урожай 2023 года в Омской области

Омскстат

- 01 Посевная площадь сельскохозяйственных культур под урожай 2023 года <sup>1</sup>
- 02 Посевная площадь зерновых и зернобобовых культур под урожай 2023 года
- 03 Посевная площадь технических культур под урожай 2023 года
- 04 Посевная площадь картофеля и овощей под урожай 2023 года
- 05 Посевная площадь кормовых культур под урожай 2023 года

<sup>1</sup> Предварительные данные.



# ПОСЕВНАЯ ПЛОЩАДЬ СЕЛЬСКОХОЗЯЙСТВЕННЫХ КУЛЬТУР ПОД УРОЖАЙ 2023 ГОДА В ХОЗЯЙСТВАХ ВСЕХ КАТЕГОРИЙ

ПОСЕВНАЯ ПЛОЩАДЬ ПО ГРУППАМ  
СЕЛЬСКОХОЗЯЙСТВЕННЫХ КУЛЬТУР  
(тысяч гектаров / в процентах к 2022 году)

ОБЩАЯ ПОСЕВНАЯ ПЛОЩАДЬ

**2 963,0**      99,3 ▼

ЗЕРНОВЫЕ И ЗЕРНОБОБОВЫЕ КУЛЬТУРЫ

**2 136,6**      106,3 ▲

ТЕХНИЧЕСКИЕ КУЛЬТУРЫ

**356,1**      73,2 ▼

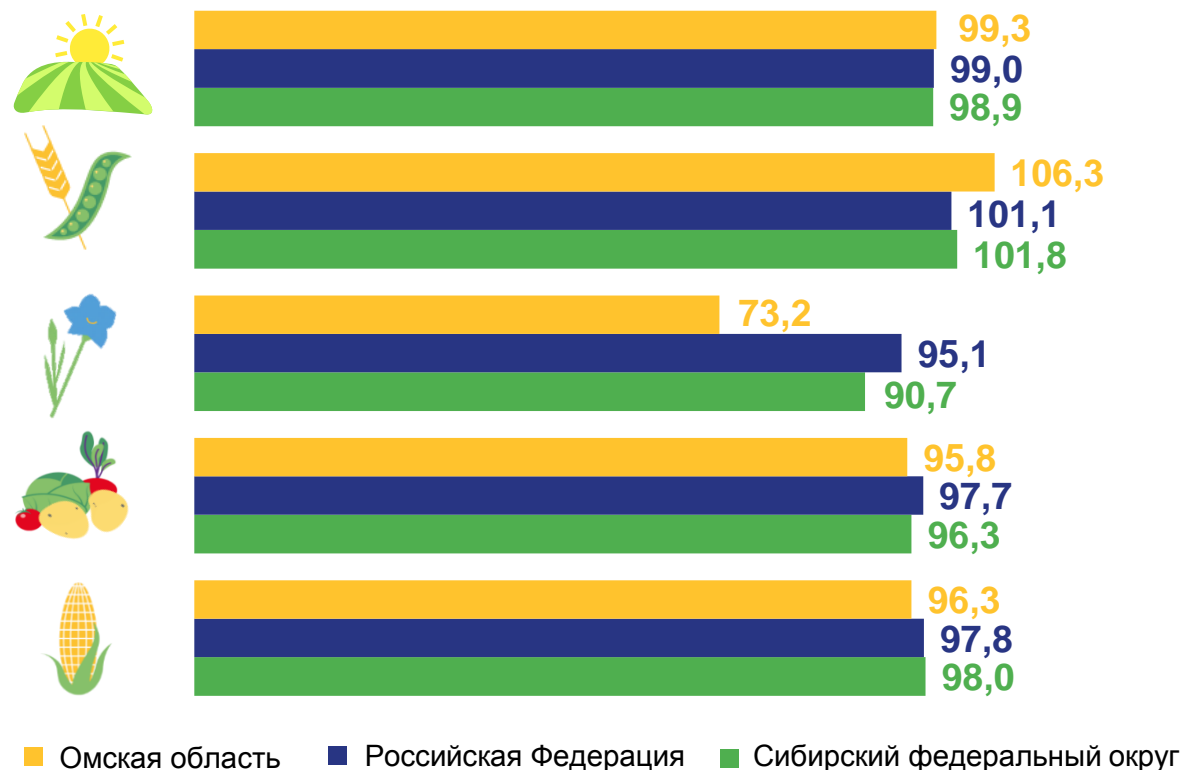
КАРТОФЕЛЬ И ОВОЩЕБАХЧЕВЫЕ КУЛЬТУРЫ

**23,8**      95,8 ▼

КОРМОВЫЕ КУЛЬТУРЫ

**446,5**      96,3 ▼

ПОСЕВНАЯ ПЛОЩАДЬ СЕЛЬСКОХОЗЯЙСТВЕННЫХ КУЛЬТУР  
В СРАВНЕНИИ С РОССИЙСКОЙ ФЕДЕРАЦИЕЙ,  
СИБИРСКИМ ФЕДЕРАЛЬНЫМ ОКРУГОМ  
(в процентах к 2022 году)



# СТРУКТУРА ПОСЕВНОЙ ПЛОЩАДИ СЕЛЬСКОХОЗЯЙСТВЕННЫХ КУЛЬТУР ПО ВИДАМ В ХОЗЯЙСТВАХ ВСЕХ КАТЕГОРИЙ В 2023 ГОДУ

в процентах к итогу



Омская область

Зерновые культуры



Российская Федерация

59,2



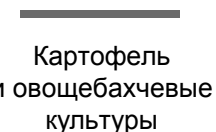
Зерновые культуры

23,2



Технические культуры

2,0



Картофель и овощебахчевые культуры

15,6



Кормовые культуры



Сибирский федеральный округ

64,2



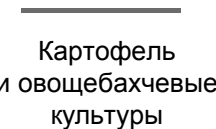
Зерновые культуры

17,6



Технические культуры

1,2



Картофель и овощебахчевые культуры

17,0



Кормовые культуры



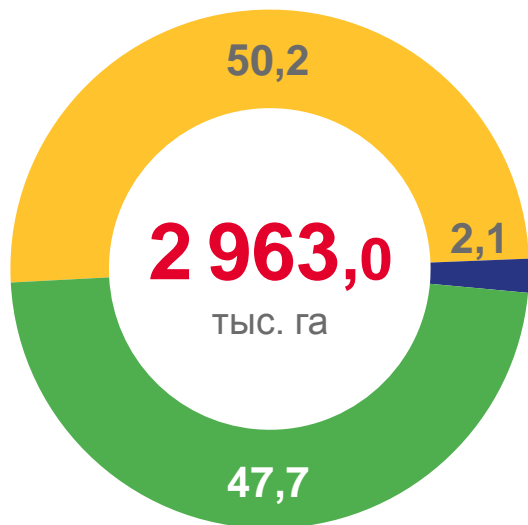
# СТРУКТУРА ПОСЕВНОЙ ПЛОЩАДИ СЕЛЬСКОХОЗЯЙСТВЕННЫХ КУЛЬТУР ПО КАТЕГОРИЯМ ХОЗЯЙСТВ В 2023 ГОДУ

в процентах от хозяйств всех категорий



## Омская область

Сельскохозяйственные организации



**2 963,0**

тыс. га

Крестьянские (фермерские) хозяйства

Хозяйства населения



## Российская Федерация

**65,2** - Сельскохозяйственные организации

**32,0** - Крестьянские (фермерские) хозяйства

**2,8** - Хозяйства населения



## Сибирский федеральный округ

**60,8** - Сельскохозяйственные организации

**37,6** - Крестьянские (фермерские) хозяйства

**1,6** - Хозяйства населения



# ПОСЕВНАЯ ПЛОЩАДЬ СЕЛЬСКОХОЗЯЙСТВЕННЫХ КУЛЬТУР ПО РЕГИОНАМ СИБИРСКОГО ФЕДЕРАЛЬНОГО ОКРУГА В 2023 ГОДУ

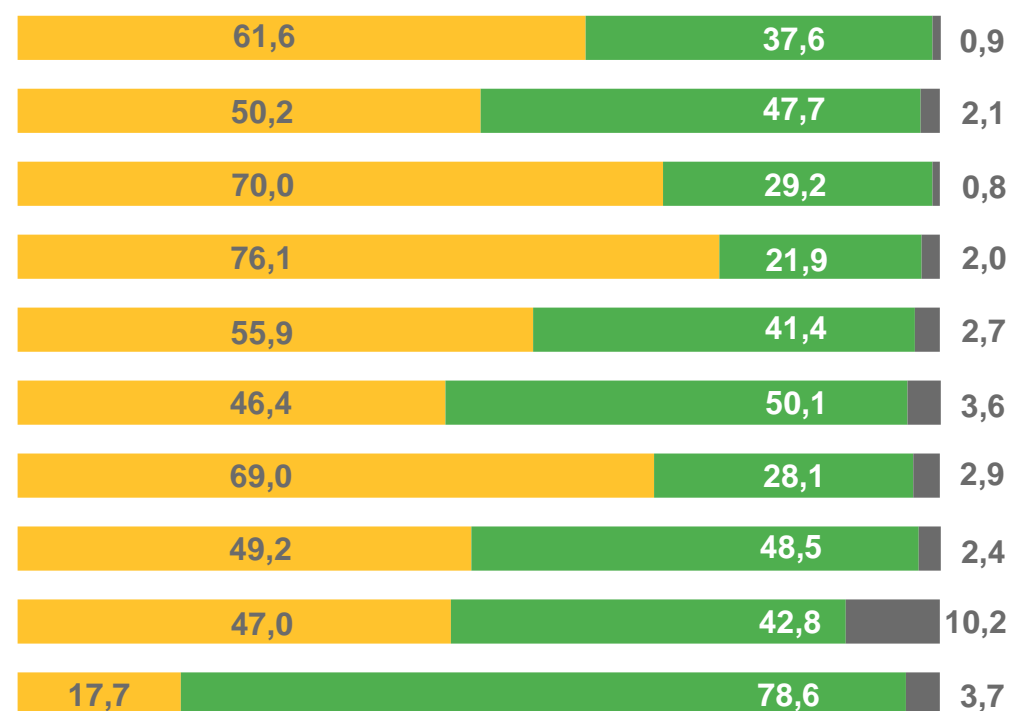
## РЕЙТИНГ СУБЪЕКТОВ СИБИРСКОГО ФЕДЕРАЛЬНОГО ОКРУГА ПО ПОСЕВНОЙ ПЛОЩАДИ СЕЛЬСКОХОЗЯЙСТВЕННЫХ КУЛЬТУР В ХОЗЯЙСТВАХ ВСЕХ КАТЕГОРИЙ

(тысяч гектаров)



## СТРУКТУРА ПОСЕВНОЙ ПЛОЩАДИ СЕЛЬСКОХОЗЯЙСТВЕННЫХ КУЛЬТУР ПО КАТЕГОРИЯМ ХОЗЯЙСТВ

(в процентах от хозяйств всех категорий)



- Сельскохозяйственные организации
- Крестьянские (фермерские) хозяйства
- Хозяйства населения





# ПОСЕВНАЯ ПЛОЩАДЬ СЕЛЬСКОХОЗЯЙСТВЕННЫХ КУЛЬТУР ПО КАТЕГОРИЯМ ХОЗЯЙСТВ В 2023 ГОДУ

тысяч гектаров / в процентах к 2022 году



## СЕЛЬСКОХОЗЯЙСТВЕННЫЕ ОРГАНИЗАЦИИ

ОБЩАЯ ПОСЕВНАЯ ПЛОЩАДЬ

**1 487,5** 96,6 ▼

ЗЕРНОВЫЕ КУЛЬТУРЫ

**993,0** 103,8 ▲

ТЕХНИЧЕСКИЕ КУЛЬТУРЫ

**180,7** 73,2 ▼

КАРТОФЕЛЬ И ОВОЩЕБАХЧЕВЫЕ  
КУЛЬТУРЫ

**3,2** 105,8 ▲

КОРМОВЫЕ КУЛЬТУРЫ

**310,7** 92,9 ▼



## КРЕСТЬЯНСКИЕ (ФЕРМЕРСКИЕ) ХОЗЯЙСТВА

ОБЩАЯ ПОСЕВНАЯ ПЛОЩАДЬ

**1 412,1** 102,4 ▲

ЗЕРНОВЫЕ КУЛЬТУРЫ

**1 105,9** 108,9 ▲

ТЕХНИЧЕСКИЕ КУЛЬТУРЫ

**175,4** 73,3 ▼

КАРТОФЕЛЬ И ОВОЩЕБАХЧЕВЫЕ  
КУЛЬТУРЫ

**4,9** 100,5 ▲

КОРМОВЫЕ КУЛЬТУРЫ

**126,0** 105,4 ▲



## ХОЗЯЙСТВА НАСЕЛЕНИЯ

ОБЩАЯ ПОСЕВНАЯ ПЛОЩАДЬ

**63,3** 97,2 ▼

ЗЕРНОВЫЕ КУЛЬТУРЫ

**37,8** 99,8 ▼

ТЕХНИЧЕСКИЕ КУЛЬТУРЫ

**0,1** 8,8 ▼

КАРТОФЕЛЬ И ОВОЩЕБАХЧЕВЫЕ  
КУЛЬТУРЫ

**15,7** 92,6 ▼

КОРМОВЫЕ КУЛЬТУРЫ

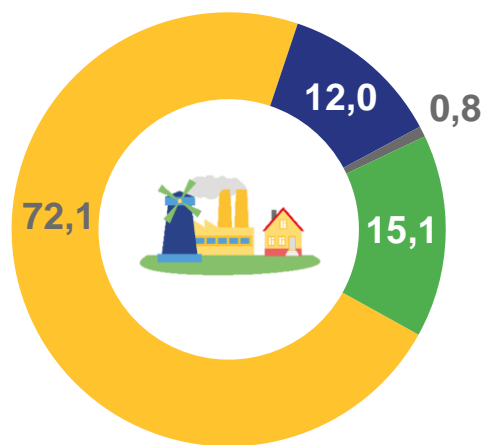
**9,7** 101,3 ▲



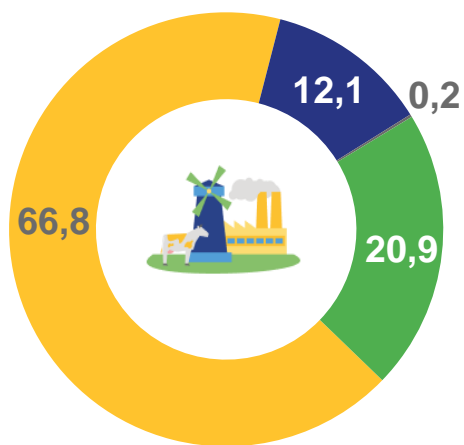
# СТРУКТУРА ПОСЕВНОЙ ПЛОЩАДИ СЕЛЬСКОХОЗЯЙСТВЕННЫХ КУЛЬТУР ПО ГРУППАМ В 2023 ГОДУ

в процентах от общей посевной площади сельскохозяйственных культур соответствующей категории хозяйств

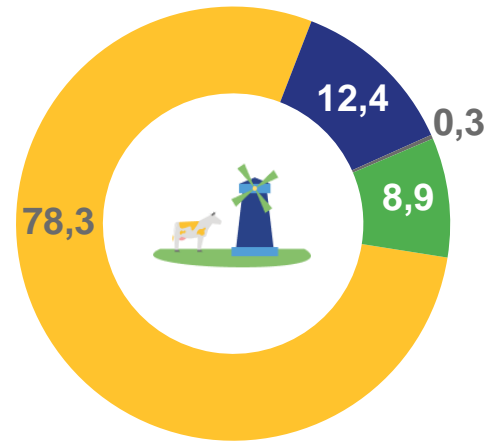
Хозяйства  
всех категорий



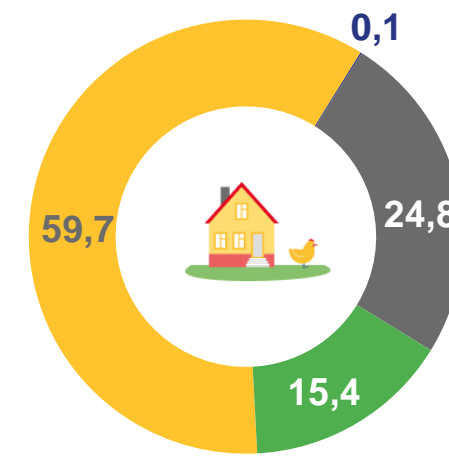
Сельскохозяйственные  
организации





Крестьянские  
(фермерские) хозяйства





Хозяйства  
населения



 Зерновые и зернобобовые культуры

 Технические культуры

 Картофель и овощебахчевые культуры

 Кормовые культуры



# ПОСЕВНАЯ ПЛОЩАДЬ ЗЕРНОВЫХ И ЗЕРНОБОБОВЫХ КУЛЬТУР ПОД УРОЖАЙ 2023 ГОДА В ХОЗЯЙСТВАХ ВСЕХ КАТЕГОРИЙ

СТРУКТУРА ПОСЕВНОЙ ПЛОЩАДИ ЗЕРНОВЫХ И ЗЕРНОБОБОВЫХ КУЛЬТУР ПО КАТЕГОРИЯМ ХОЗЯЙСТВ  
(в процентах к итогу)



ПОСЕВНЫЕ ПЛОЩАДИ ОСНОВНЫХ ЗЕРНОВЫХ И ЗЕРНОБОБОВЫХ КУЛЬТУР ПО ВИДАМ  
(тысяч гектаров / в процентах к 2022 году)



# РАЙОНЫ - ЛИДЕРЫ ПО ПОСЕВНОЙ ПЛОЩАДИ ЗЕРНОВЫХ И ЗЕРНОБОБОВЫХ КУЛЬТУР В 2023 ГОДУ

в процентах от общей посевной площади соответствующей культуры в хозяйствах всех категорий

## ЗЕРНОВЫЕ И ЗЕРНОБОБОВЫЕ КУЛЬТУРЫ



Русско-Полянский	8,8	22,3
Таврический	7,2	
Павлоградский	6,3	

## ЯЧМЕНЬ ЯРОВОЙ



Одесский	10,1	23,6
Полтавский	7,2	
Оконешниковский	6,3	



## ПШЕНИЦА ЯРОВАЯ

Русско-Полянский	11,0	26,1
Таврический	7,7	
Павлоградский	7,4	



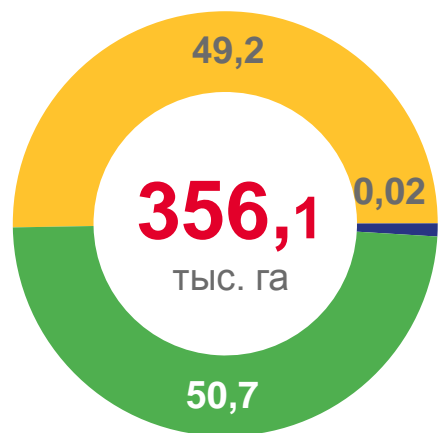
## ОВЕС

Муромцевский	9,9	22,2
Знаменский	6,6	
Большереченский	5,7	



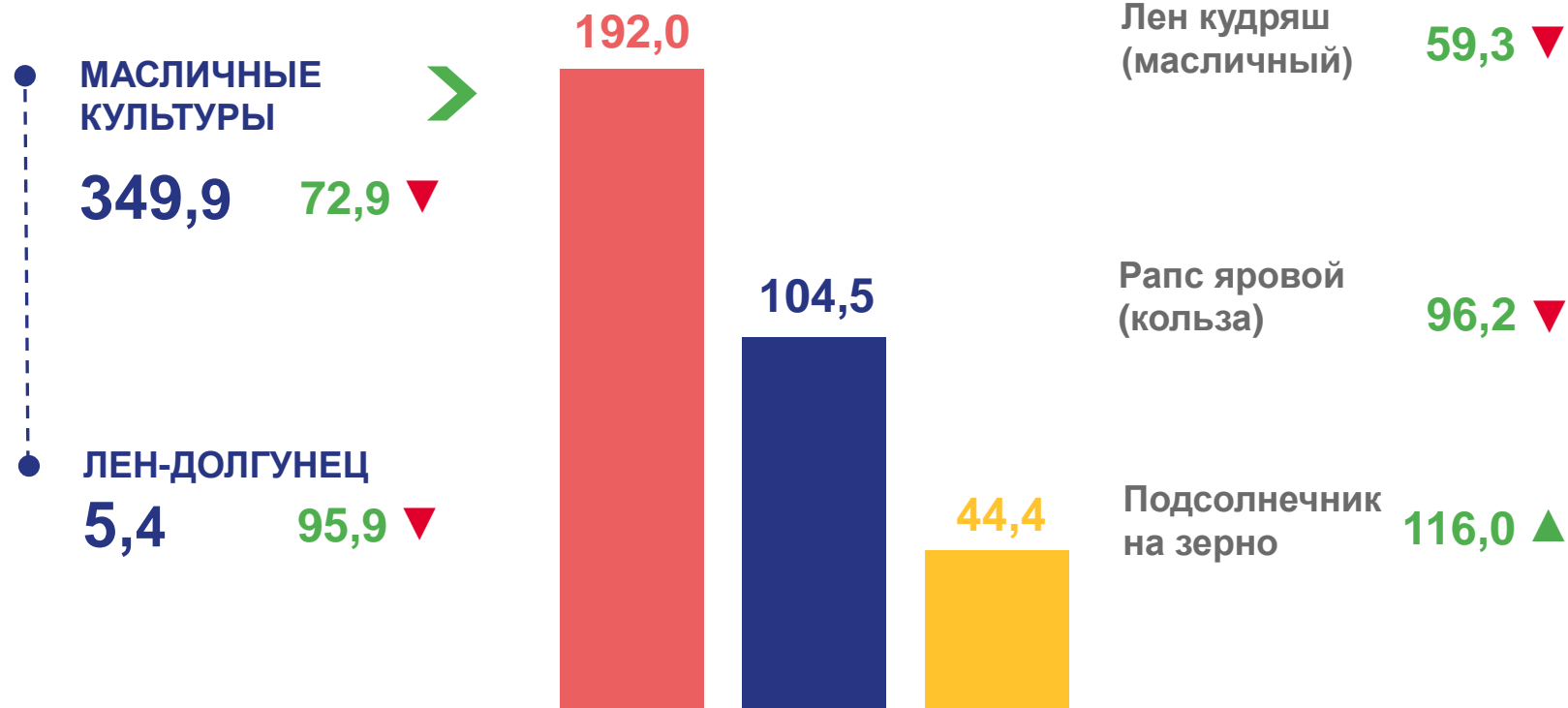
# ПОСЕВНАЯ ПЛОЩАДЬ ТЕХНИЧЕСКИХ КУЛЬТУР ПОД УРОЖАЙ 2023 ГОДА В ХОЗЯЙСТВАХ ВСЕХ КАТЕГОРИЙ

СТРУКТУРА ПОСЕВНОЙ ПЛОЩАДИ ТЕХНИЧЕСКИХ КУЛЬТУР ПО КАТЕГОРИЯМ ХОЗЯЙСТВ (в процентах к итогу)



- Сельскохозяйственные организации
- Хозяйства населения
- Крестьянские (фермерские) хозяйства

ПОСЕВНЫЕ ПЛОЩАДИ ОСНОВНЫХ МАСЛИЧНЫХ КУЛЬТУР ПО ВИДАМ (тысяч гектаров / в процентах к 2022 году)



# РАЙОНЫ - ЛИДЕРЫ ПО ПОСЕВНОЙ ПЛОЩАДИ МАСЛИЧНЫХ КУЛЬТУР В 2023 ГОДУ

в процентах от общей посевной площади соответствующей культуры в хозяйствах всех категорий

## МАСЛИЧНЫЕ КУЛЬТУРЫ



Полтавский	<b>13,0</b>
Черлакский	<b>8,0</b>
Одесский	<b>7,5</b>

**28,5**

## ПОДСОЛНЕЧНИК НА ЗЕРНО



Полтавский	<b>23,2</b>
Павлоградский	<b>16,4</b>
Одесский	<b>14,7</b>

**54,3**

## РАПС ЯРОВОЙ (КОЛЬЗА)



Черлакский	<b>14,3</b>
Полтавский	<b>11,6</b>
Горьковский	<b>11,3</b>

**37,2**

## ЛЕН-КУДРЯШ (МАСЛИЧНЫЙ)



Полтавский	<b>12,1</b>
Одесский	<b>8,9</b>
Русско-Полянский	<b>6,1</b>

**27,1**

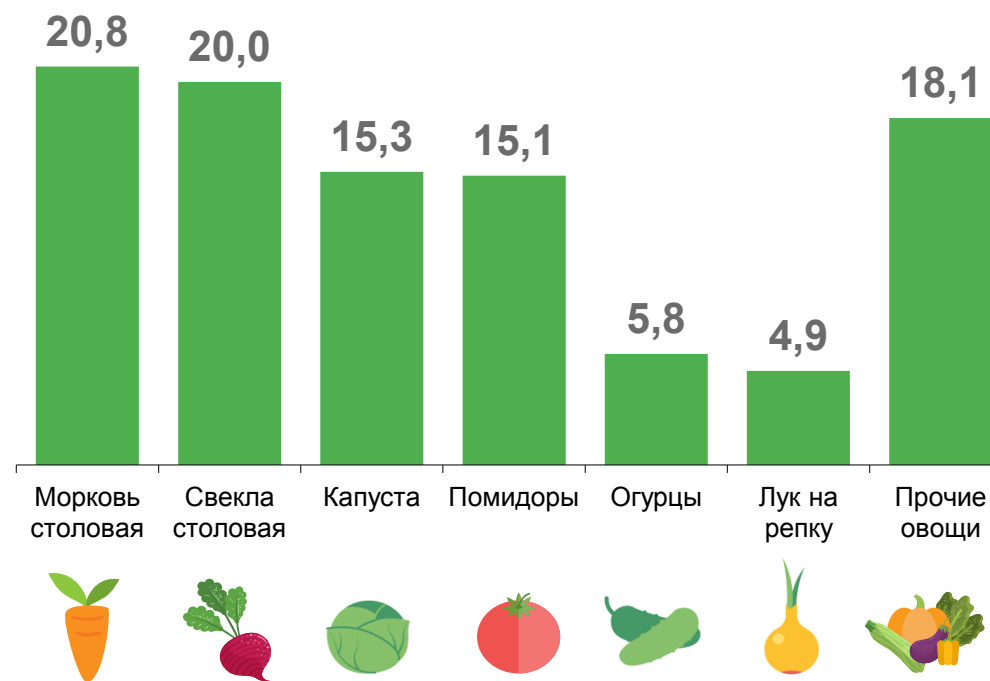


# ПОСЕВНАЯ ПЛОЩАДЬ КАРТОФЕЛЯ И ОВОЩЕЙ ПОД УРОЖАЙ 2023 ГОДА В ХОЗЯЙСТВАХ ВСЕХ КАТЕГОРИЙ

СТРУКТУРА ПОСЕВНОЙ ПЛОЩАДИ  
КАРТОФЕЛЯ И ОВОЩЕЙ ОТКРЫТОГО ГРУНТА  
ПО КАТЕГОРИЯМ ХОЗЯЙСТВ  
(в процентах к итогу)

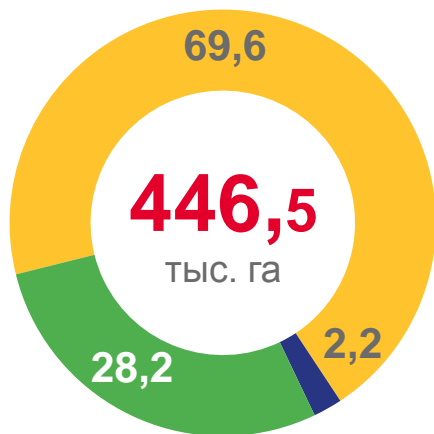


СТРУКТУРА ПОСЕВНОЙ ПЛОЩАДИ  
ОВОЩЕЙ ОТКРЫТОГО ГРУНТА ПО ВИДАМ  
(в процентах от всей посевной площади  
овощей открытого грунта)



# ПОСЕВНАЯ ПЛОЩАДЬ КОРМОВЫХ КУЛЬТУР ПОД УРОЖАЙ 2023 ГОДА В ХОЗЯЙСТВАХ ВСЕХ КАТЕГОРИЙ

СТРУКТУРА ПОСЕВНОЙ ПЛОЩАДИ КОРМОВЫХ КУЛЬТУР ПО КАТЕГОРИЯМ ХОЗЯЙСТВ (в процентах к итогу)



- Сельскохозяйственные организации
- Хозяйства населения
- Крестьянские (фермерские) хозяйства

ПОСЕВНЫЕ ПЛОЩАДИ ОСНОВНЫХ КОРМОВЫХ КУЛЬТУР ПО ВИДАМ (тысяч гектаров / в процентах к 2022 году)



# РАЙОНЫ - ЛИДЕРЫ ПО ПОСЕВНОЙ ПЛОЩАДИ КАРТОФЕЛЯ, ОВОЩЕЙ И КОРМОВЫХ КУЛЬТУР В 2023 ГОДУ

в процентах от общей посевной площади соответствующей культуры в хозяйствах всех категорий

## КАРТОФЕЛЬ



Омский  
г. Омск  
Таврический

29,4  
6,7  
4,9

41,0



## КОРМОВЫЕ КУЛЬТУРЫ

Исилькульский  
Павлоградский  
Тюкалинский

7,1  
6,3  
6,1

19,5

## ОВОЩИ ОТКРЫТОГО ГРУНТА



Омский  
г. Омск  
Таврический

37,1  
19,5  
6,3

62,9



## МНОГОЛЕТНИЕ ТРАВЫ

Тюкалинский  
Тарский  
Русско-Полянский

13,2  
10,9  
5,1

29,2

