



ТЕРРИТОРИАЛЬНЫЙ ОРГАН ФЕДЕРАЛЬНОЙ
СЛУЖБЫ ГОСУДАРСТВЕННОЙ СТАТИСТИКИ
ПО ОМСКОЙ ОБЛАСТИ

Посевные площади основных сельскохозяйственных культур Омской области



2022 год



ТЕРРИТОРИАЛЬНЫЙ ОРГАН
ФЕДЕРАЛЬНОЙ СЛУЖБЫ
ГОСУДАРСТВЕННОЙ СТАТИСТИКИ
ПО ОМСКОЙ ОБЛАСТИ

Посевные площади основных сельскохозяйственных культур Омской области

Омкстат

2022 год

- 01 Посевные площади сельскохозяйственных культур в хозяйствах всех категорий в 2018-2022 годах
- 02 Структура посевной площади сельскохозяйственных культур по категориям хозяйств в 2022 году
- 03 Посевная площадь сельскохозяйственных культур по регионам Сибирского федерального округа в 2022 году
- 04 Структура посевной площади сельскохозяйственных культур по видам в 2022 году
- 05 Посевная площадь зерновых и зернобобовых культур под урожай 2022 года в хозяйствах всех категорий
- 06 Посевная площадь технических культур под урожай 2022 года в хозяйствах всех категорий
- 07 Посевная площадь картофеля и овощей в хозяйствах всех категорий в 2022 году
- 08 Посевная площадь кормовых культур под урожай 2022 года в хозяйствах всех категорий





ПОСЕВНЫЕ ПЛОЩАДИ СЕЛЬСКОХОЗЯЙСТВЕННЫХ КУЛЬТУР В ХОЗЯЙСТВАХ ВСЕХ КАТЕГОРИЙ В 2018-2022 ГОДАХ¹⁾

тысяч гектаров/в процентах к 2021 году



2022 год
Вся посевная площадь **2984,9** ▶ **101,4**



Зерновые и зернобобовые культуры **2009,6** ▶ **100,6**



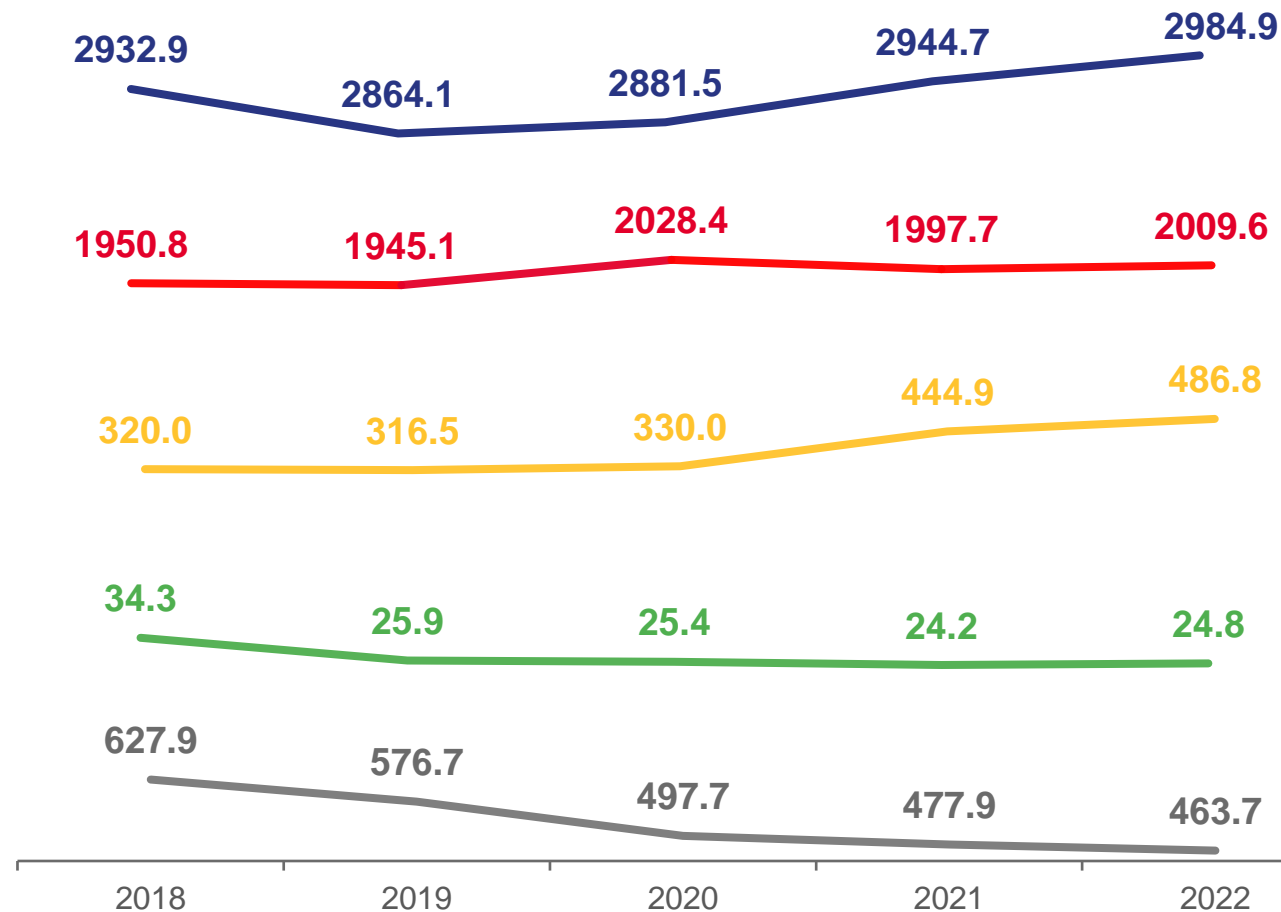
Технические культуры **486,8** ▶ **109,4**



Картофель и овощебахчевые культуры²⁾ **24,8** ▶ **102,7**



Кормовые культуры **463,7** ▶ **97,0**



¹⁾ Здесь и далее данные за 2021 год пересчитаны с учетом итогов сельскохозяйственной микропереписи 2021 года.

²⁾ Здесь и далее овощи открытого грунта, включая закрытый грунт по хозяйствам населения.



ПОСЕВНАЯ ПЛОЩАДЬ СЕЛЬСКОХОЗЯЙСТВЕННЫХ КУЛЬТУР ПО КАТЕГОРИЯМ ХОЗЯЙСТВ В 2018-2022 ГОДАХ

тысяч гектаров/в процентах к 2021 году



Хозяйства
всех
категорий

2022 год
2984,9 ▶ **101,4**



Сельскохозяйст-
венные
организации

1540,6 ▶ **99,5**



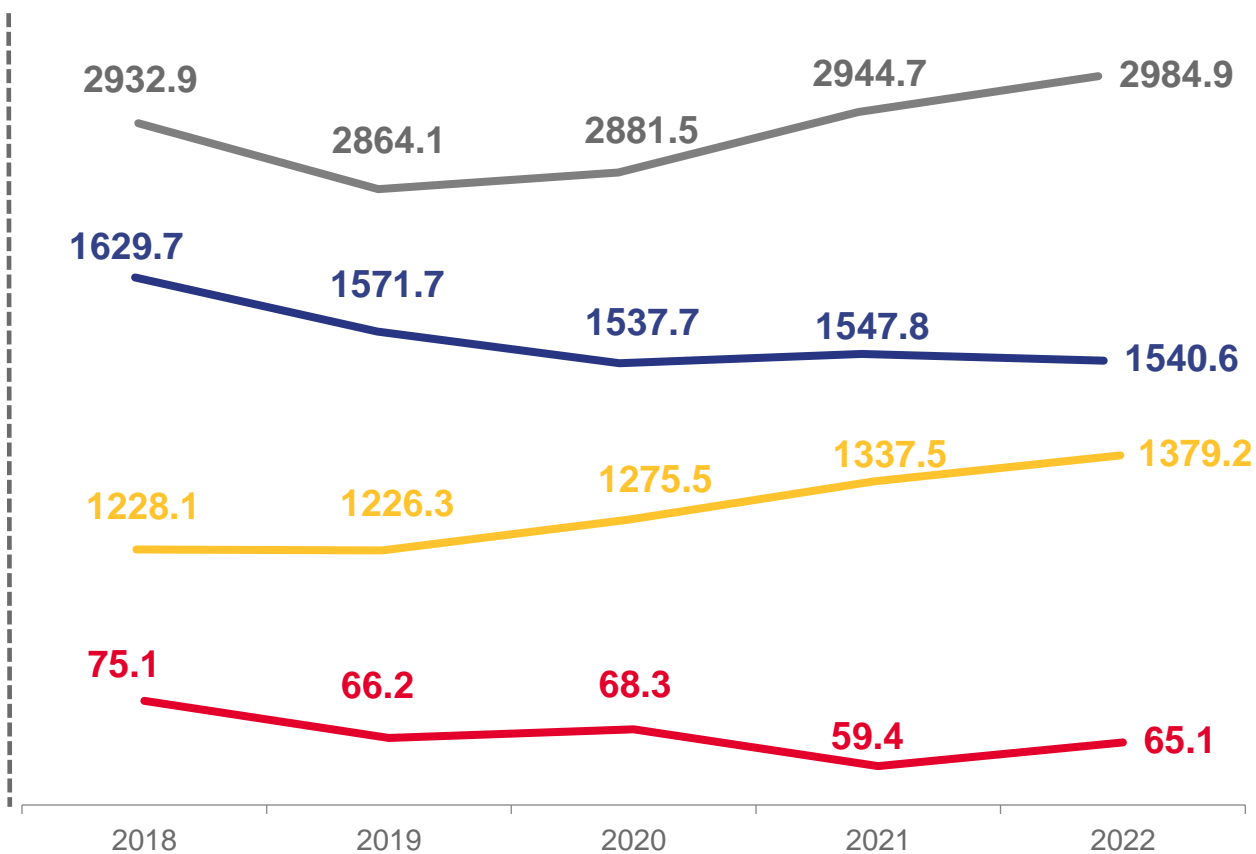
Крестьянские
(фермерские)
хозяйства¹⁾

1379,2 ▶ **103,1**



Хозяйства
населения

65,1 ▶ **109,6**



¹⁾ Здесь и далее, включая индивидуальных предпринимателей.





СТРУКТУРА ПОСЕВНОЙ ПЛОЩАДИ СЕЛЬСКОХОЗЯЙСТВЕННЫХ КУЛЬТУР ПО КАТЕГОРИЯМ ХОЗЯЙСТВ В 2022 ГОДУ

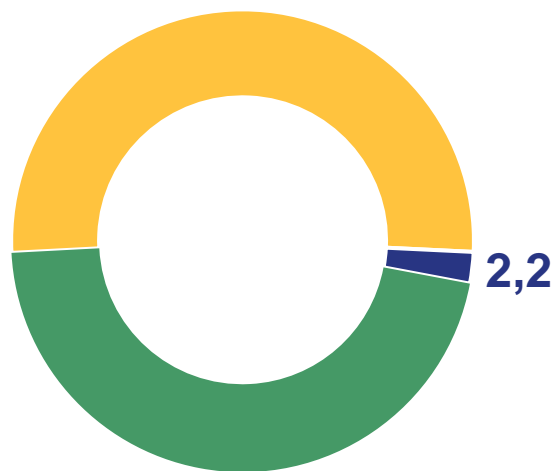
в процентах от хозяйств всех категорий



Омская область

Сельскохозяйственные организации

51,6



2,2 Хозяйства населения

46,2

Крестьянские (фермерские) хозяйства



Российская Федерация

65,3 - Сельскохозяйственные организации

31,9 - Крестьянские (фермерские) хозяйства

2,8 - Хозяйства населения



Сибирский федеральный округ

60,7 - Сельскохозяйственные организации

37,6 - Крестьянские (фермерские) хозяйства

1,7 - Хозяйства населения



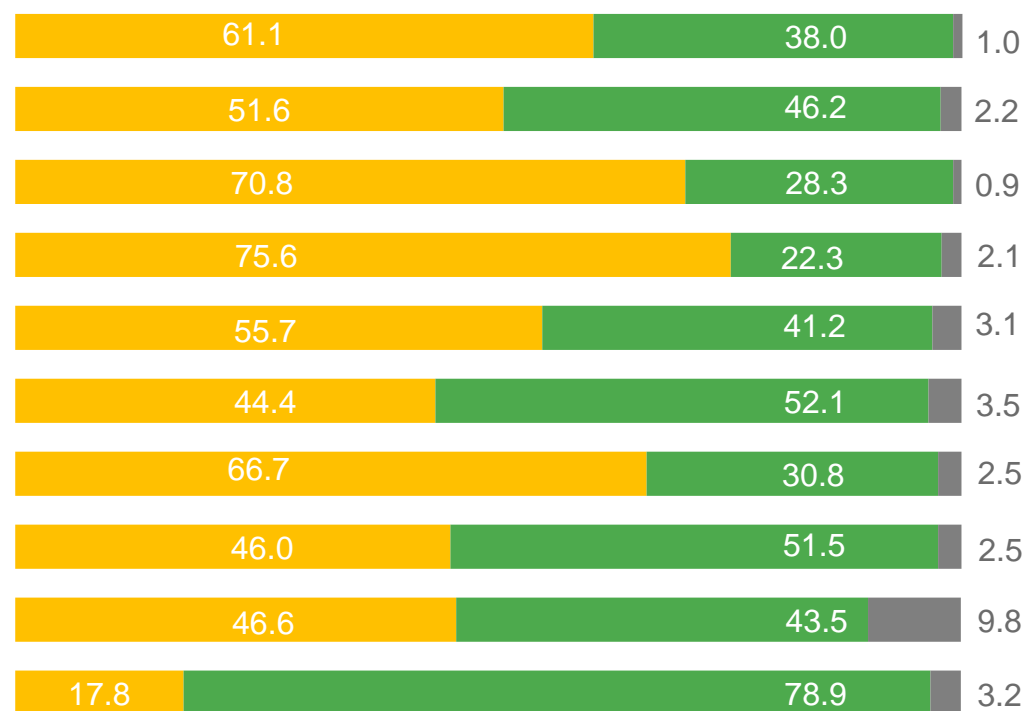


ПОСЕВНАЯ ПЛОЩАДЬ СЕЛЬСКОХОЗЯЙСТВЕННЫХ КУЛЬТУР ПО РЕГИОНАМ СИБИРСКОГО ФЕДЕРАЛЬНОГО ОКРУГА В 2022 ГОДУ

РЕЙТИНГ СУБЪЕКТОВ СИБИРСКОГО ФЕДЕРАЛЬНОГО ОКРУГА
ПО ПОСЕВНОЙ ПЛОЩАДИ СЕЛЬСКОХОЗЯЙСТВЕННЫХ КУЛЬТУР
В ХОЗЯЙСТВАХ ВСЕХ КАТЕГОРИЙ
(тысяч гектаров)



СТРУКТУРА ПОСЕВНОЙ ПЛОЩАДИ
СЕЛЬСКОХОЗЯЙСТВЕННЫХ КУЛЬТУР ПО
КАТЕГОРИЯМ ХОЗЯЙСТВ
(в процентах от хозяйств всех категорий)



- Сельскохозяйственные организации
- Крестьянские (фермерские) хозяйства
- Хозяйства населения



ПОСЕВНАЯ ПЛОЩАДЬ СЕЛЬСКОХОЗЯЙСТВЕННЫХ КУЛЬТУР ПО КАТЕГОРИЯМ ХОЗЯЙСТВ В 2022 ГОДУ

тысяч гектаров/в процентах к 2021 году

СЕЛЬСКОХОЗЯЙСТВЕННЫЕ ОРГАНИЗАЦИИ



ВСЕГО

1540,6 ▼ 99,5

ЗЕРНОВЫЕ КУЛЬТУРЫ

956,3 98,9

ТЕХНИЧЕСКИЕ КУЛЬТУРЫ

246,9 107,8

КАРТОФЕЛЬ

2,2 122,3

ОВОЩИ ОТКРЫТОГО ГРУНТА

0,8 102,1

КОРМОВЫЕ КУЛЬТУРЫ

334,4 95,9

КРЕСТЬЯНСКИЕ (ФЕРМЕРСКИЕ) ХОЗЯЙСТВА



ВСЕГО

1379,2 ▲ 103,1

ЗЕРНОВЫЕ КУЛЬТУРЫ

1015,5 101,6

ТЕХНИЧЕСКИЕ КУЛЬТУРЫ

239,2 111,1

КАРТОФЕЛЬ

4,0 112,7

ОВОЩИ ОТКРЫТОГО ГРУНТА

0,9 104,6

КОРМОВЫЕ КУЛЬТУРЫ

119,6 101,4

ХОЗЯЙСТВА НАСЕЛЕНИЯ



ВСЕГО

65,1 ▲ 109,6

ЗЕРНОВЫЕ КУЛЬТУРЫ

37,9 124,0

ТЕХНИЧЕСКИЕ КУЛЬТУРЫ

0,7 133,1

КАРТОФЕЛЬ

14,3 98,6

ОВОЩИ ОТКРЫТОГО ГРУНТА

2,6 98,9

КОРМОВЫЕ КУЛЬТУРЫ

9,6 85,9

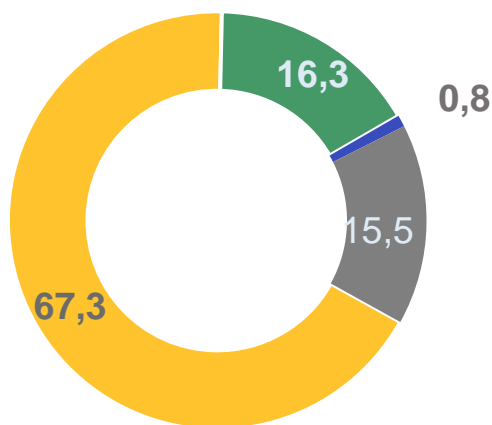




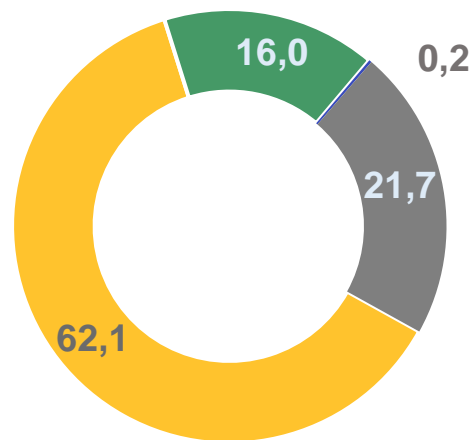
СТРУКТУРА ПОСЕВНОЙ ПЛОЩАДИ СЕЛЬСКОХОЗЯЙСТВЕННЫХ КУЛЬТУР ПО ВИДАМ В 2022 ГОДУ

в процентах от общей посевной площади сельскохозяйственных культур соответствующей категории хозяйств

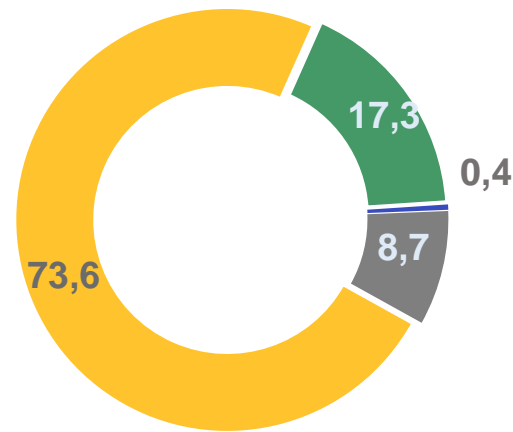
Хозяйства всех категорий



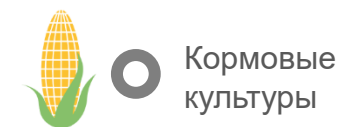

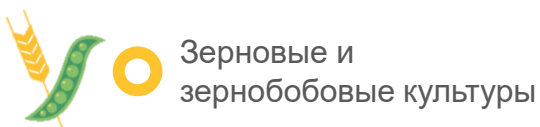
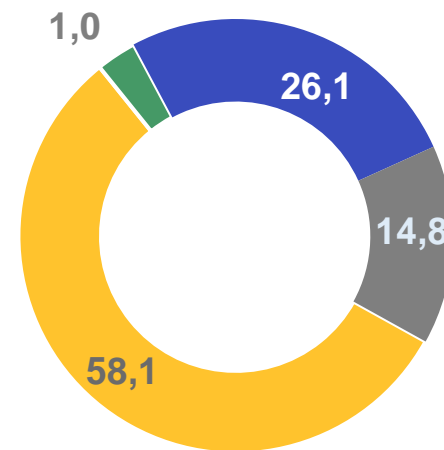
Сельскохозяйственные организации



Крестьянские (фермерские) хозяйства



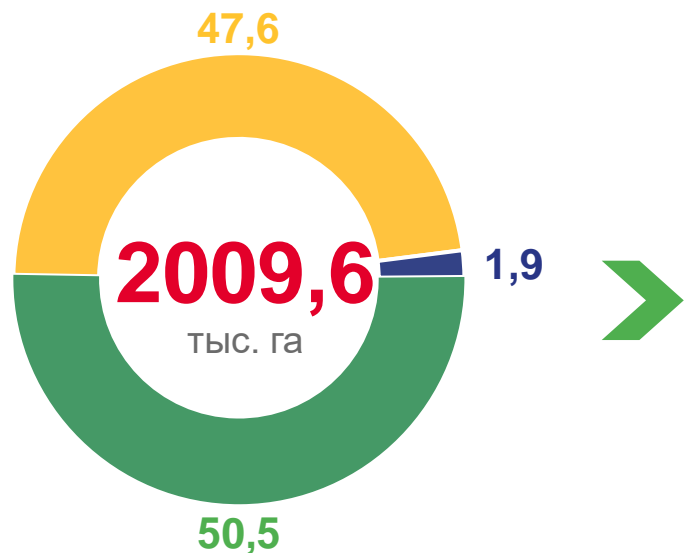
Хозяйства населения





ПОСЕВНАЯ ПЛОЩАДЬ ЗЕРНОВЫХ И ЗЕРНОБОБОВЫХ КУЛЬТУР В ХОЗЯЙСТВАХ ВСЕХ КАТЕГОРИЙ В 2022 ГОДУ

СТРУКТУРА ПОСЕВНОЙ ПЛОЩАДИ ЗЕРНОВЫХ И ЗЕРНОБОБОВЫХ КУЛЬТУР ПО КАТЕГОРИЯМ ХОЗЯЙСТВ
(в % к итогу)



- Сельскохозяйственные организации
- Хозяйства населения
- Крестьянские (фермерские) хозяйства

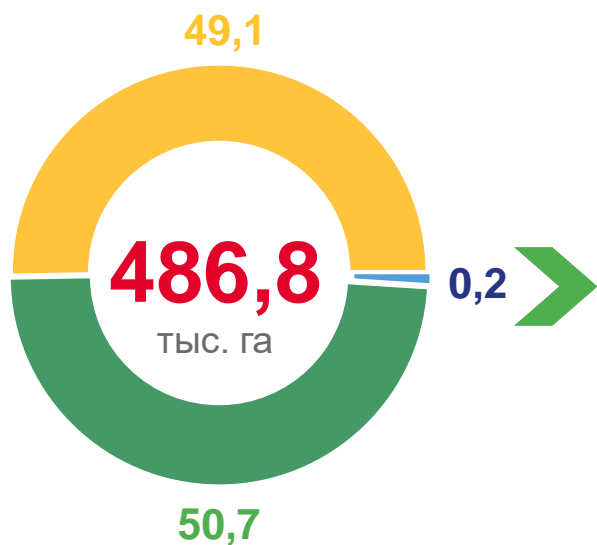
ПОСЕВНЫЕ ПЛОЩАДИ ОСНОВНЫХ ЗЕРНОВЫХ И ЗЕРНОБОБОВЫХ КУЛЬТУР ПО ВИДАМ
(тысяч гектаров)





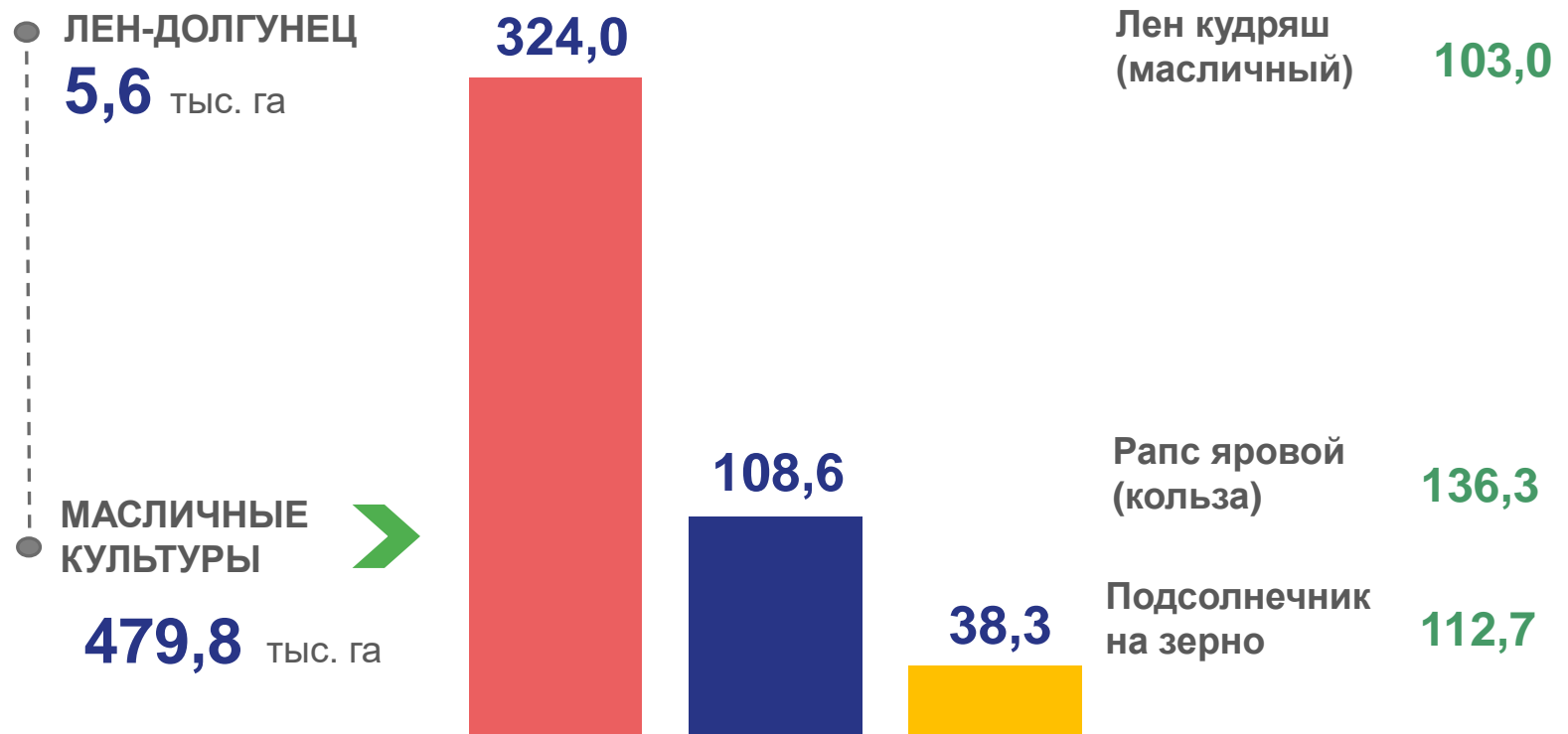
ПОСЕВНАЯ ПЛОЩАДЬ ТЕХНИЧЕСКИХ КУЛЬТУР В ХОЗЯЙСТВАХ ВСЕХ КАТЕГОРИЙ В 2022 ГОДУ

СТРУКТУРА ПОСЕВНОЙ ПЛОЩАДИ
ТЕХНИЧЕСКИХ КУЛЬТУР ПО
КАТЕГОРИЯМ ХОЗЯЙСТВ
(в % к итогу)



- Сельскохозяйственные организации
- Хозяйства населения
- Крестьянские (фермерские) хозяйства

ПОСЕВНЫЕ ПЛОЩАДИ ОСНОВНЫХ
МАСЛИЧНЫХ КУЛЬТУР ПО ВИДАМ
(тысяч гектаров)



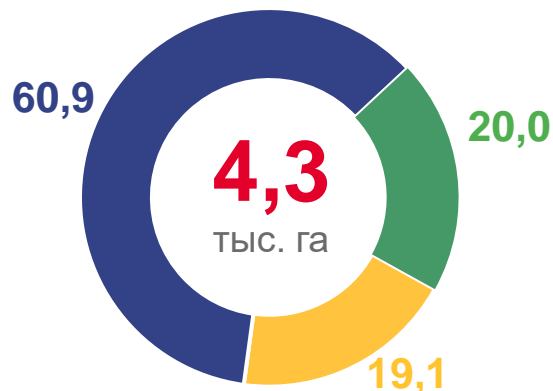
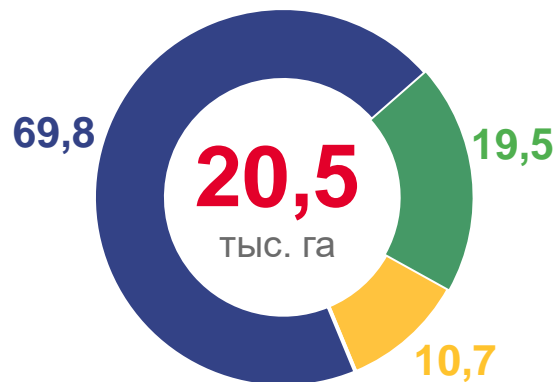


ПОСЕВНАЯ ПЛОЩАДЬ КАРТОФЕЛЯ И ОВОЩЕЙ В ХОЗЯЙСТВАХ ВСЕХ КАТЕГОРИЙ В 2022 ГОДУ

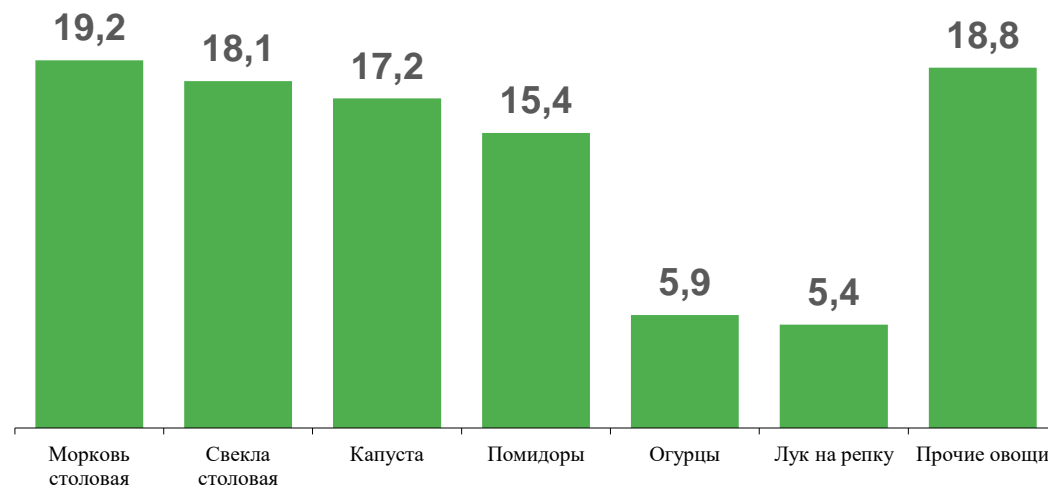
СТРУКТУРА ПОСЕВНОЙ ПЛОЩАДИ
КАРТОФЕЛЯ И ОВОЩЕЙ ОТКРЫТОГО ГРУНТА
ПО КАТЕГОРИЯМ ХОЗЯЙСТВ
(в % к итогу)

КАРТОФЕЛЬ

ОВОЩИ ОТКРЫТОГО ГРУНТА



СТРУКТУРА ПОСЕВНЫХ ПЛОЩАДЕЙ ОВОЩЕЙ
ОТКРЫТОГО ГРУНТА ПО ВИДАМ КУЛЬТУР
(в % от всей посевной площади
овощей открытого грунта)



- Сельскохозяйственные организации
- Крестьянские (фермерские) хозяйства
- Хозяйства населения

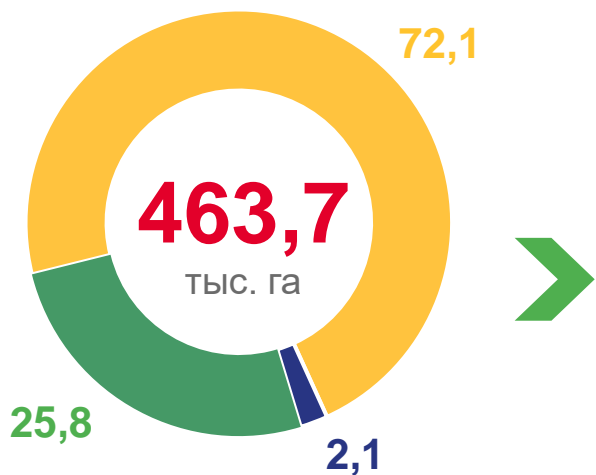




ПОСЕВНАЯ ПЛОЩАДЬ КОРМОВЫХ КУЛЬТУР В ХОЗЯЙСТВАХ ВСЕХ КАТЕГОРИЙ В 2022 ГОДУ

тысяч гектаров / в процентах к 2021 году

СТРУКТУРА ПОСЕВНОЙ ПЛОЩАДИ КОРМОВЫХ КУЛЬТУР ПО КАТЕГОРИЯМ ХОЗЯЙСТВ (в % к итогу)



- Сельскохозяйственные организации
- Крестьянские (фермерские) хозяйства
- Хозяйства населения

ПОСЕВНЫЕ ПЛОЩАДИ ОСНОВНЫХ КОРМОВЫХ КУЛЬТУР ПО ВИДАМ (тысяч гектаров)

