



ТЕРРИТОРИАЛЬНЫЙ ОРГАН ФЕДЕРАЛЬНОЙ
СЛУЖБЫ ГОСУДАРСТВЕННОЙ СТАТИСТИКИ
ПО ОМСКОЙ ОБЛАСТИ

Посевные площади основных сельскохозяйственных культур в Омской области



в 2021 году

ПОСЕВНЫЕ ПЛОЩАДИ СЕЛЬСКОХОЗЯЙСТВЕННЫХ КУЛЬТУР В ХОЗЯЙСТВАХ ВСЕХ КАТЕГОРИЙ В 2017-2021 ГОДАХ

В 2021 ГОДУ



Вся посевная площадь

2944,8




Зерновые и зернобобовые культуры

1997,7



Технические культуры

444,9



Картофель и овощебахчевые культуры

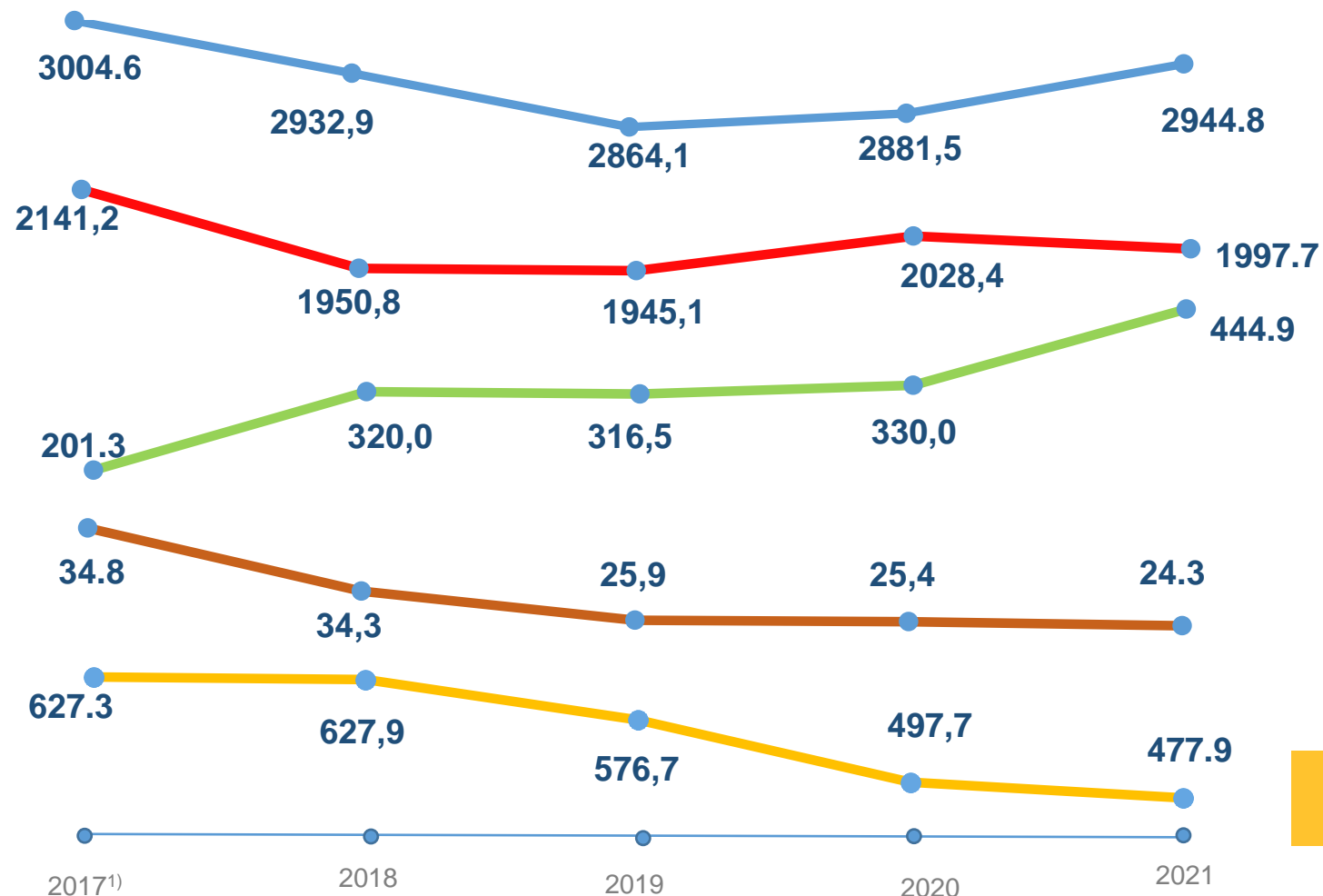
24,3



Кормовые культуры

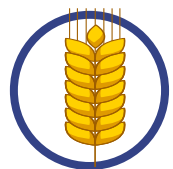
477,9

ТЫСЯЧ ГЕКТАРОВ



¹⁾ Данные за 2017 год пересчитаны с учетом итогов Всероссийской сельскохозяйственной переписи 2016 года.





ИЗМЕНЕНИЕ ПОСЕВНЫХ ПЛОЩАДЕЙ И ИХ СТРУКТУРА ПО КАТЕГОРИЯМ ХОЗЯЙСТВ В 2021 ГОДУ

ХОЗЯЙСТВА
ВСЕХ КАТЕГОРИЙ

В ПРОЦЕНТАХ
К 2020 ГОДУ



Вся посевная
площадь

▲ 102,2



Зерновые и
зернобобовые
культуры

▼ 98,5



Технические
культуры

▲ 134,8



Картофель

▼ 94,8



Овощи и бахчевые
продовольственные
культуры

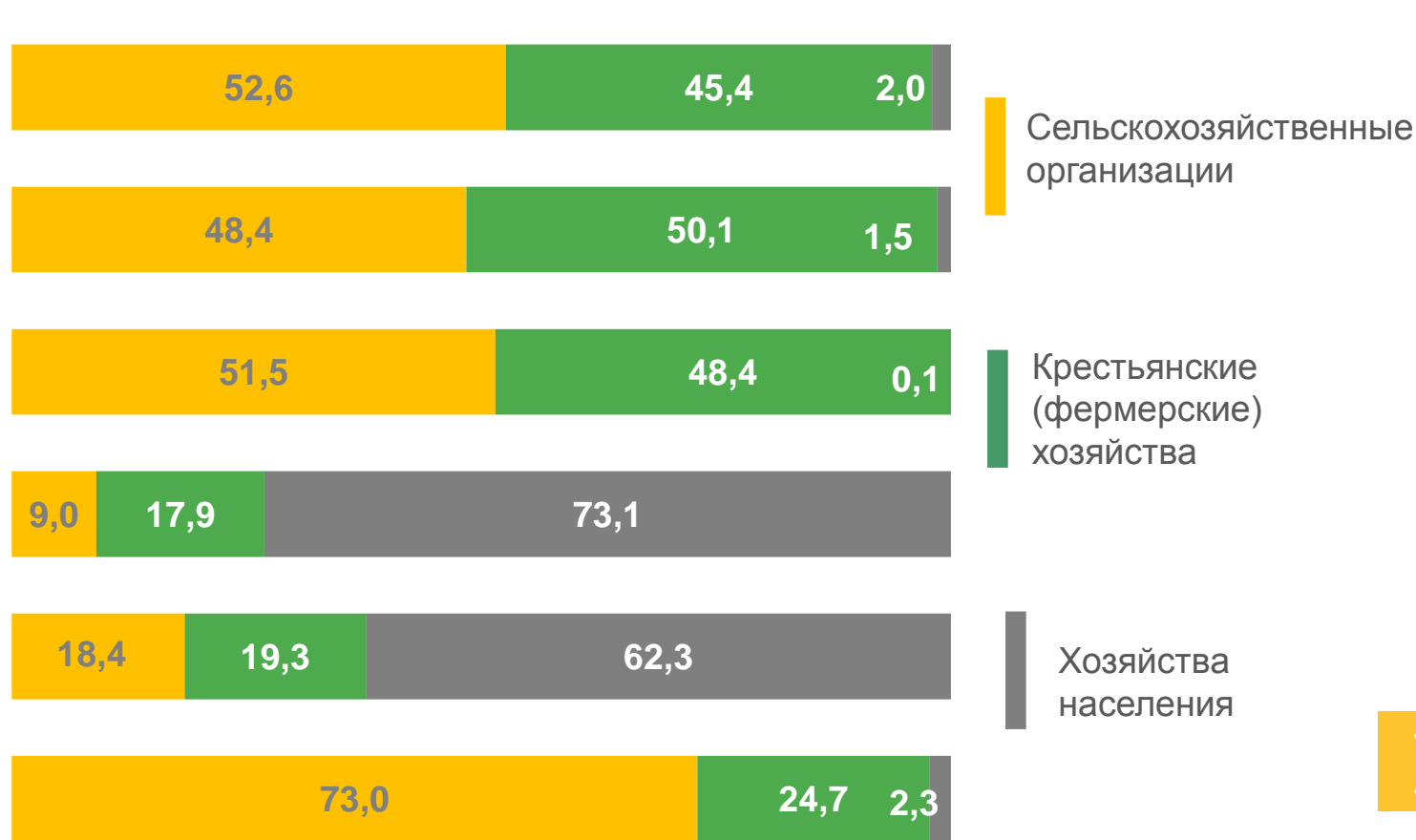
▼ 98,2




Кормовые
культуры

▼ 96,0

СТРУКТУРА ПОСЕВНЫХ ПЛОЩАДЕЙ СЕЛЬСКОХОЗЯЙСТВЕННЫХ
КУЛЬТУР ПО КАТЕГОРИЯМ ХОЗЯЙСТВ В 2021 ГОДУ
(В ПРОЦЕНТАХ ОТ ХОЗЯЙСТВ ВСЕХ КАТЕГОРИЙ)

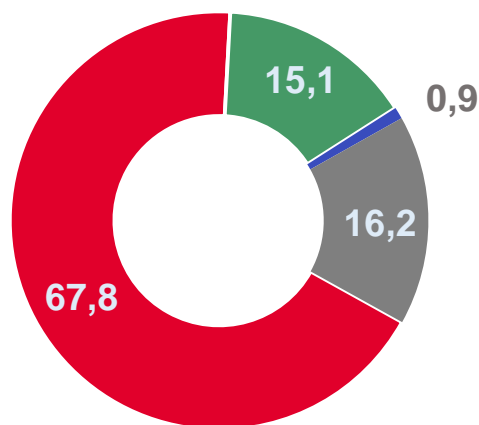




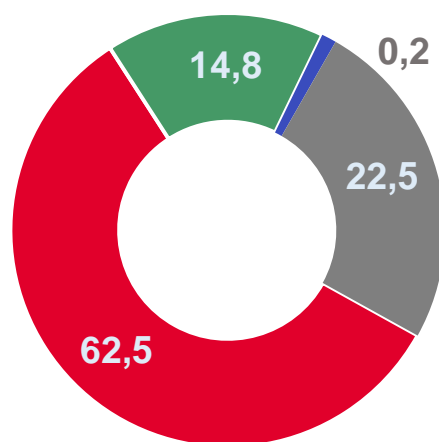
СТРУКТУРА ПОСЕВНОЙ ПЛОЩАДИ ПО ВИДАМ КУЛЬТУР В 2021 ГОДУ

В ПРОЦЕНТАХ ОТ ОБЩЕЙ ПОСЕВНОЙ ПЛОЩАДИ СЕЛЬСКОХОЗЯЙСТВЕННЫХ
КУЛЬТУР СООТВЕТСТВУЮЩЕЙ КАТЕГОРИИ ХОЗЯЙСТВ

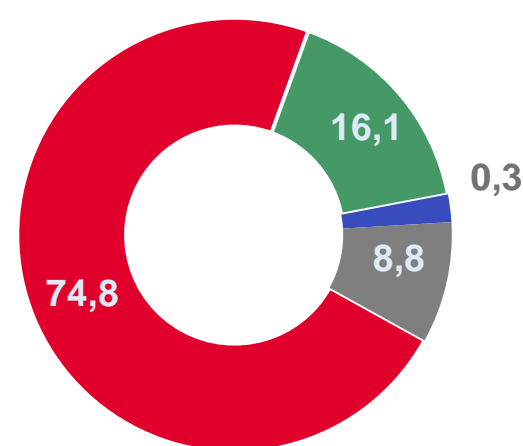
Хозяйства всех
категорий



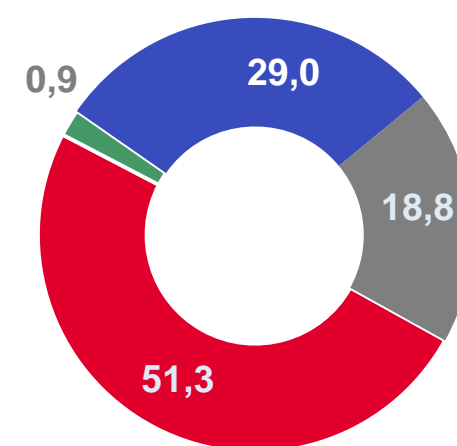
Сельскохозяйственные
организации



Крестьянские
(фермерские) хозяйства



Хозяйства
населения



Зерновые и
зернобобовые
культуры



Технические
культуры



Картофель и
овощебахчевые культуры



Кормовые
культуры