



ТЕРРИТОРИАЛЬНЫЙ ОРГАН ФЕДЕРАЛЬНОЙ
СЛУЖБЫ ГОСУДАРСТВЕННОЙ СТАТИСТИКИ
ПО ОМСКОЙ ОБЛАСТИ

Поголовье скота и птицы в Омской области



на конец 2022 года



ТЕРРИТОРИАЛЬНЫЙ ОРГАН
ФЕДЕРАЛЬНОЙ СЛУЖБЫ
ГОСУДАРСТВЕННОЙ СТАТИСТИКИ
ПО ОМСКОЙ ОБЛАСТИ

Поголовье скота и птицы в Омской области

Омкстат

на конец 2022 года

- 01 Поголовье скота и птицы в хозяйствах всех категорий
- 02 Маточное поголовье скота в хозяйствах всех категорий
- 03 Удельный вес маточного поголовья скота в структуре общего поголовья скота по категориям хозяйств
- 04 Структура поголовья скота и птицы по категориям хозяйств
- 05 Структура поголовья скота и птицы в хозяйствах всех категорий по половозрастным группам (крупный рогатый скот, свиньи, лошади, птица)
- 06 Структура поголовья скота и птицы в хозяйствах всех категорий по половозрастным группам (овцы и козы)
- 07 Омская область в показателях Российской Федерации, Сибирского Федерального округа по поголовью скота в хозяйствах всех категорий
- 08 Поголовье скота (крупного рогатого скота) в хозяйствах всех категорий по регионам Сибирского Федерального округа
- 09 Поголовье скота (коров) в хозяйствах всех категорий по регионам Сибирского Федерального округа
- 10 Поголовье скота (свиней) в хозяйствах всех категорий по регионам Сибирского Федерального округа
- 11 Поголовье скота (овец и коз) в хозяйствах всех категорий по регионам Сибирского Федерального округа



ПОГОЛОВЬЕ СКОТА И ПТИЦЫ В ХОЗЯЙСТВАХ ВСЕХ КАТЕГОРИЙ


на конец 2022 года; тысяч голов; в процентах к концу 2021 года

Крупный рогатый скот



332,3 ▼ 98,8 %

Свиньи



355,7 ▲ 101,9 %

Овцы и козы



208,1 ▲ 100,7 %

Лошади

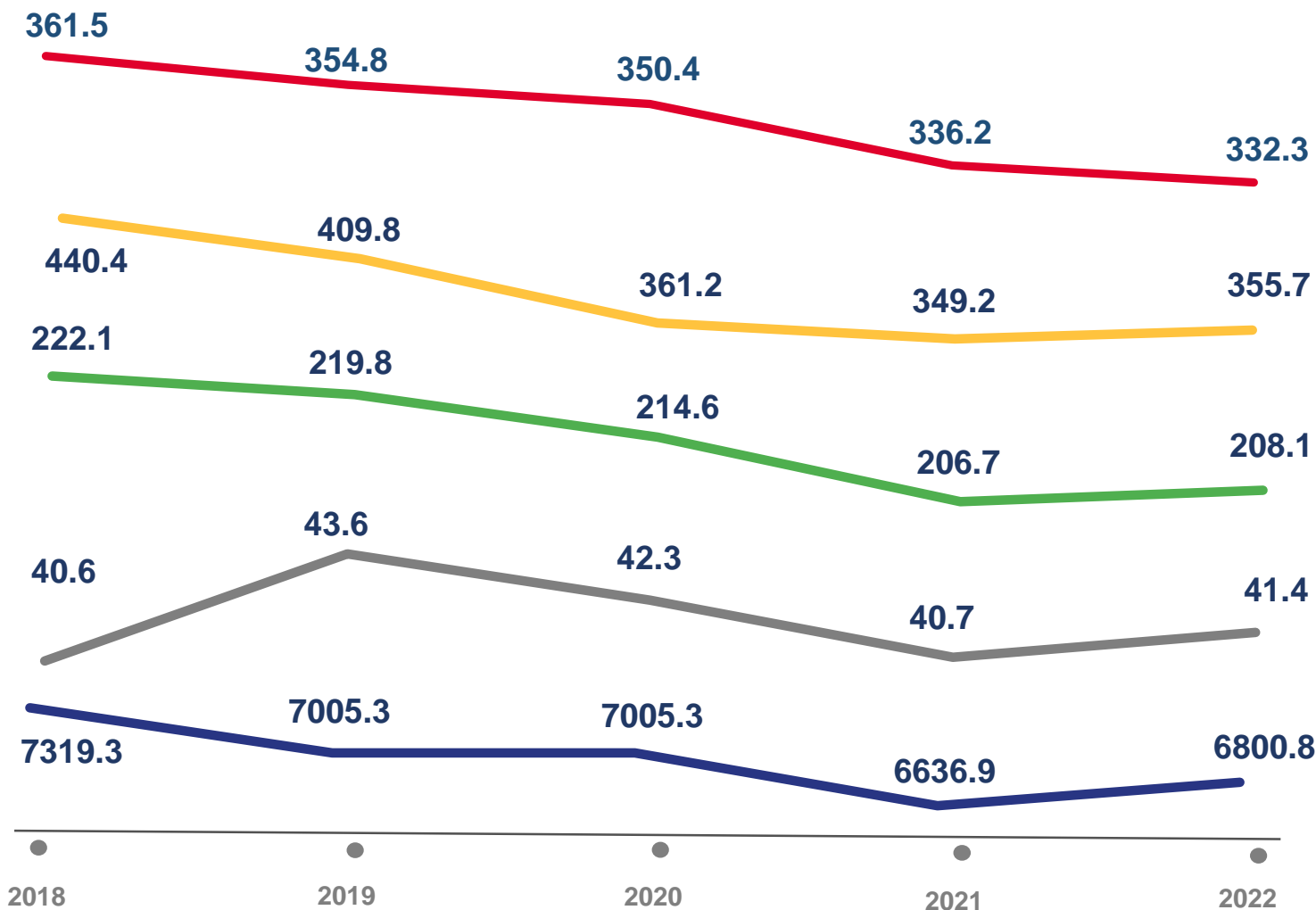


41,4 ▲ 101,6 %

Птица




6 800,8 ▲ 102,5 %



МАТОЧНОЕ ПОГОЛОВЬЕ СКОТА В ХОЗЯЙСТВАХ ВСЕХ КАТЕГОРИЙ


ТЫСЯЧ ГОЛОВ

Коровы



141,1

Основные свиноматки



24,8

Овцематки и ярки
старше 1 года

94,5

Козоматки и козочки
старше 1 года

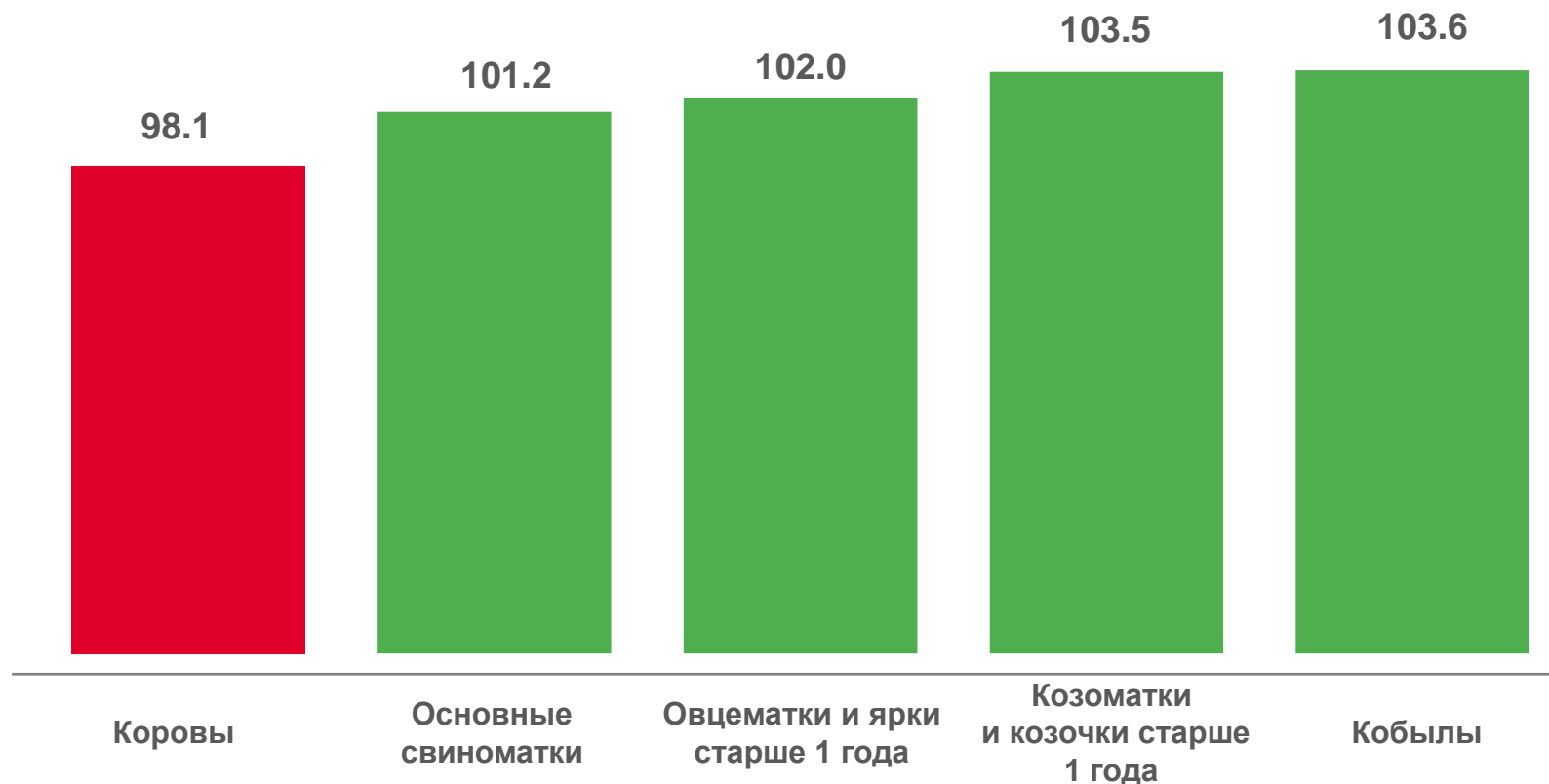
10,3

Кобылы



19,0

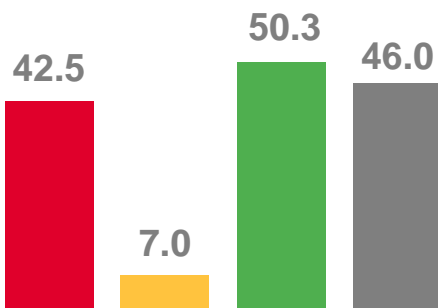
в процентах к концу 2021 года



УДЕЛЬНЫЙ ВЕС МАТОЧНОГО ПОГОЛОВЬЯ В СТРУКТУРЕ ОБЩЕГО ПОГОЛОВЬЯ СКОТА ПО КАТЕГОРИЯМ ХОЗЯЙСТВ

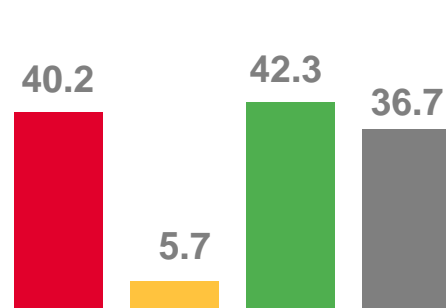
в процентах от общего поголовья соответствующих видов скота

Хозяйства всех категорий



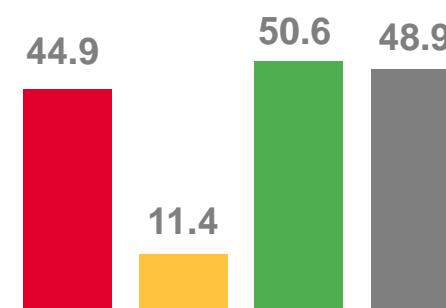
Крупный рогатый скот

Сельскохозяйственные организации



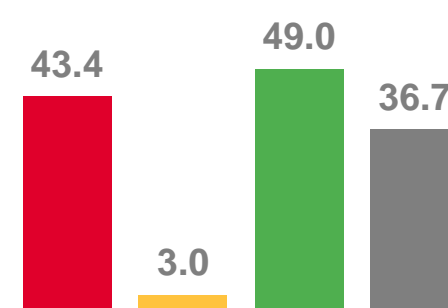
Свиньи

Хозяйства населения



Овцы и козы

Крестьянские (фермерские) хозяйства

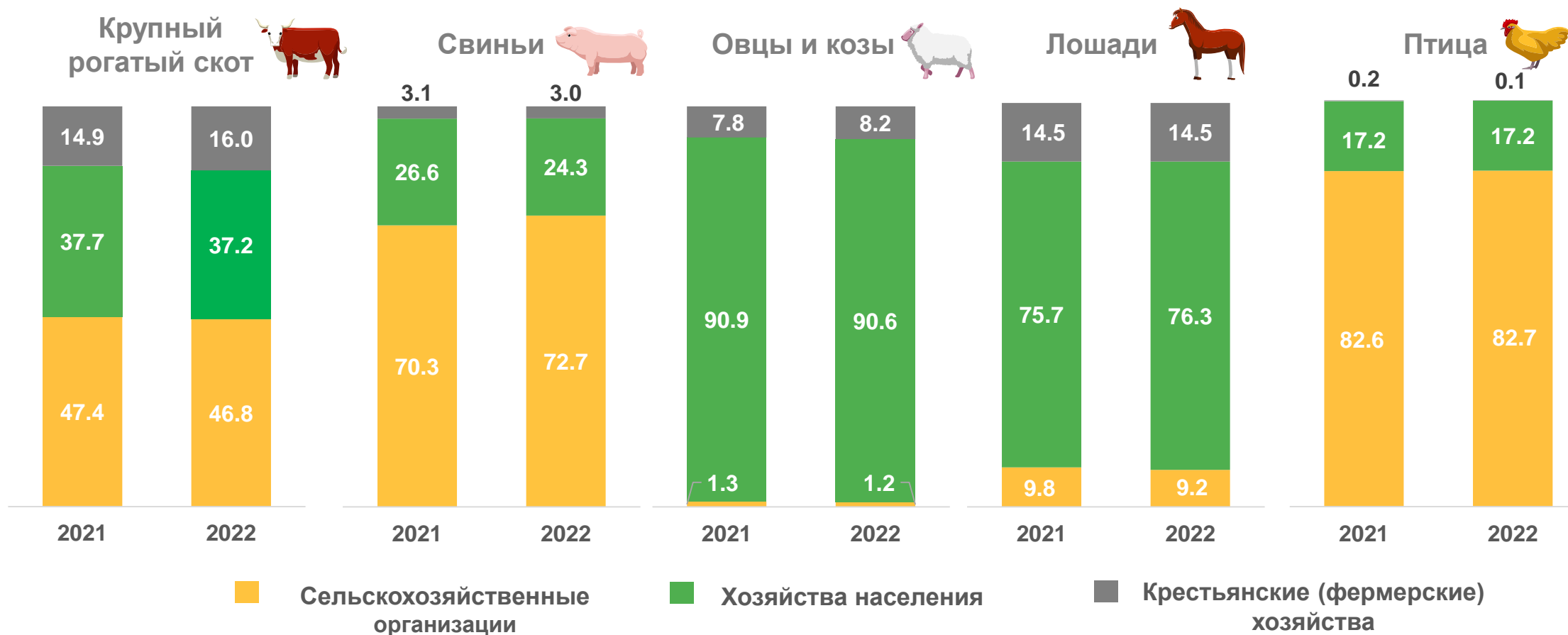


Лошади



СТРУКТУРА ПОГОЛОВЬЯ СКОТА И ПТИЦЫ ПО КАТЕГОРИЯМ ХОЗЯЙСТВ

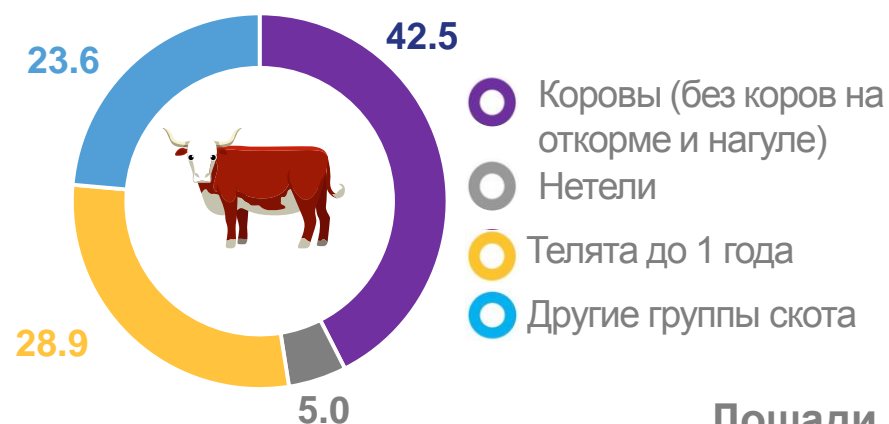
в процентах от хозяйств всех категорий



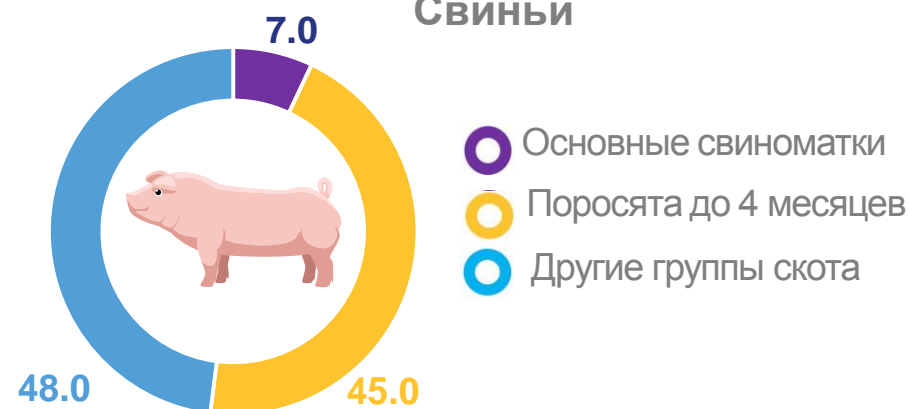
СТРУКТУРА ПОГОЛОВЬЯ СКОТА И ПТИЦЫ В ХОЗЯЙСТВАХ ВСЕХ КАТЕГОРИЙ ПО ПОЛОВОЗРАСТНЫМ ГРУППАМ

в процентах от общего поголовья соответствующих видов скота

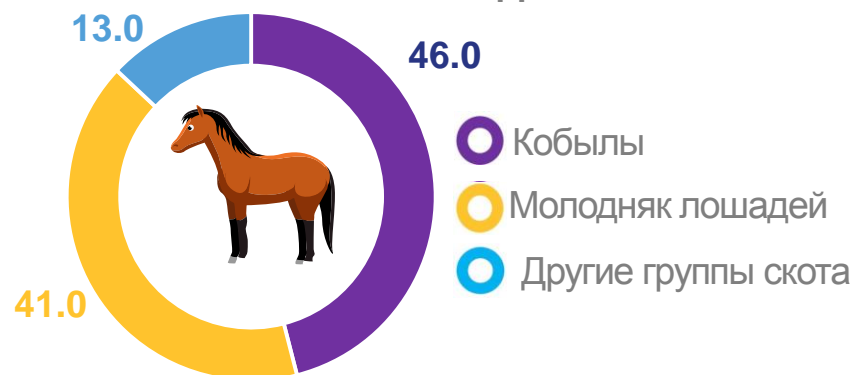
Крупный рогатый скот



Свиньи



Лошади



Птица¹⁾



¹⁾ В сельскохозяйственных организациях.

СТРУКТУРА ПОГОЛОВЬЯ СКОТА И ПТИЦЫ В ХОЗЯЙСТВАХ ВСЕХ КАТЕГОРИЙ ПО ПОЛОВОЗРАСТНЫМ ГРУППАМ





в процентах от общего поголовья соответствующих видов скота



ОМСКАЯ ОБЛАСТЬ В ПОКАЗАТЕЛЯХ РОССИЙСКОЙ ФЕДЕРАЦИИ, СИБИРСКОГО ФЕДЕРАЛЬНОГО ОКРУГА ПО ПОГОЛОВЬЮ СКОТА В ХОЗЯЙСТВАХ ВСЕХ КАТЕГОРИЙ

Доля скота в Омской области
в процентах к общему поголовью:


Место Омской области
в показателях:

в Российской Федерации		в Сибирском ФО		Российской Федерации	Сибирского ФО
1.9	Крупный рогатый скот	12.1		16	3
1.8	Коровы	11.8		17	3
1.3	Свиньи	15.5		19	2
1.0	Овцы и козы	7.9		21	4

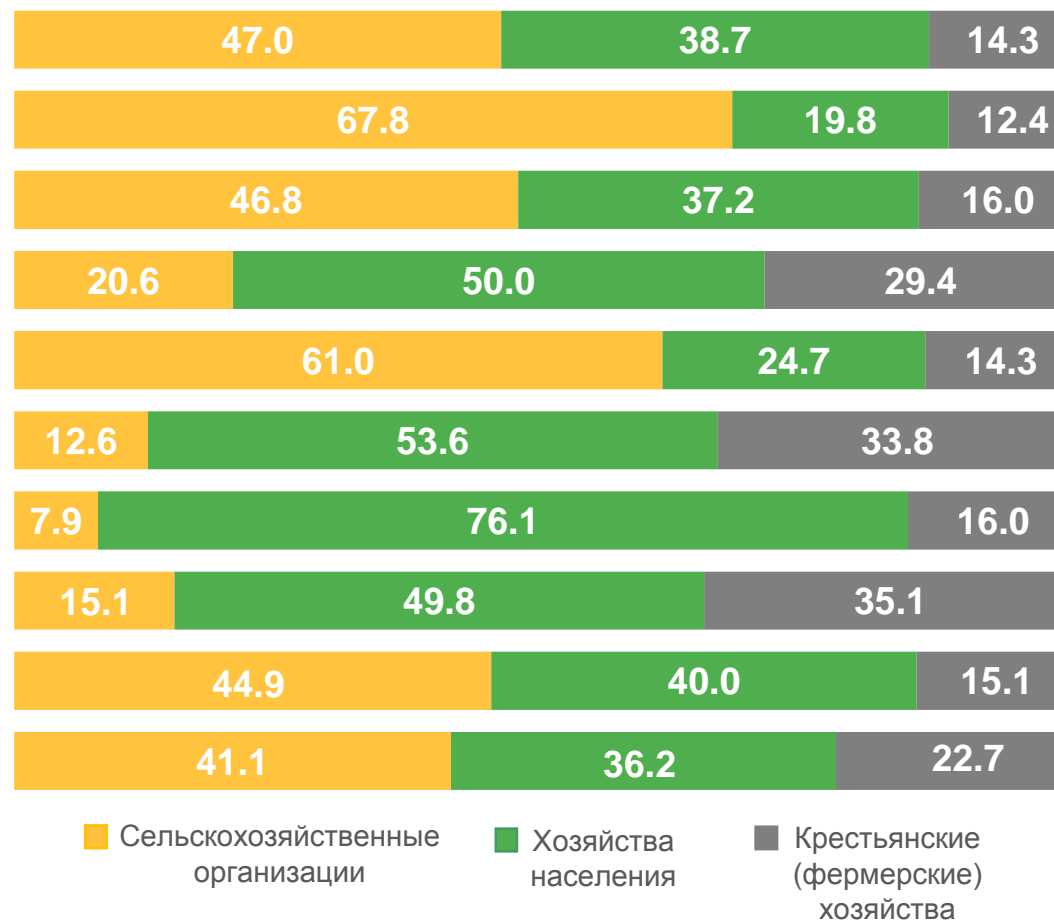


ПОГОЛОВЬЕ СКОТА В ХОЗЯЙСТВАХ ВСЕХ КАТЕГОРИЙ ПО РЕГИОНАМ СИБИРСКОГО ФЕДЕРАЛЬНОГО ОКРУГА

Крупный рогатый скот (тысяч голов)



Структура по категориям хозяйств (в процентах в итоге)



Сельскохозяйственные организации

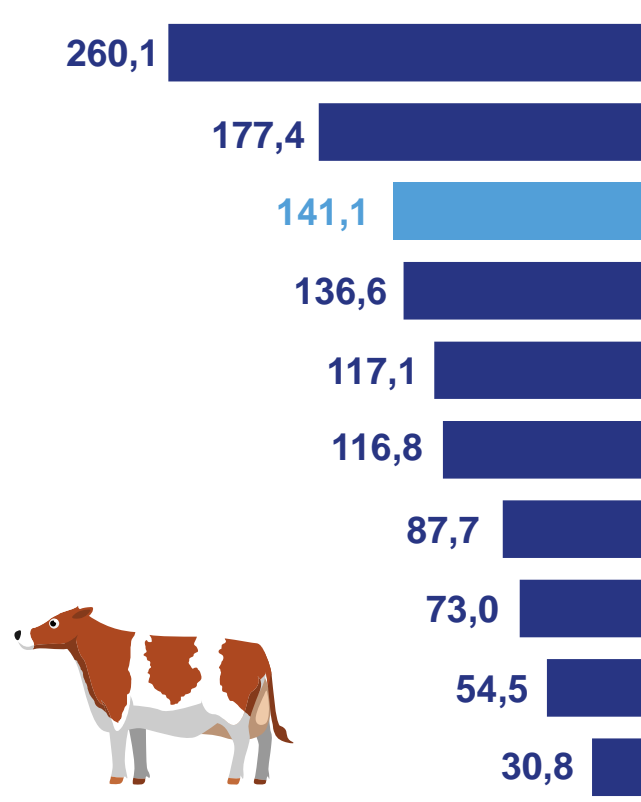
Хозяйства населения

Крестьянские (фермерские) хозяйства

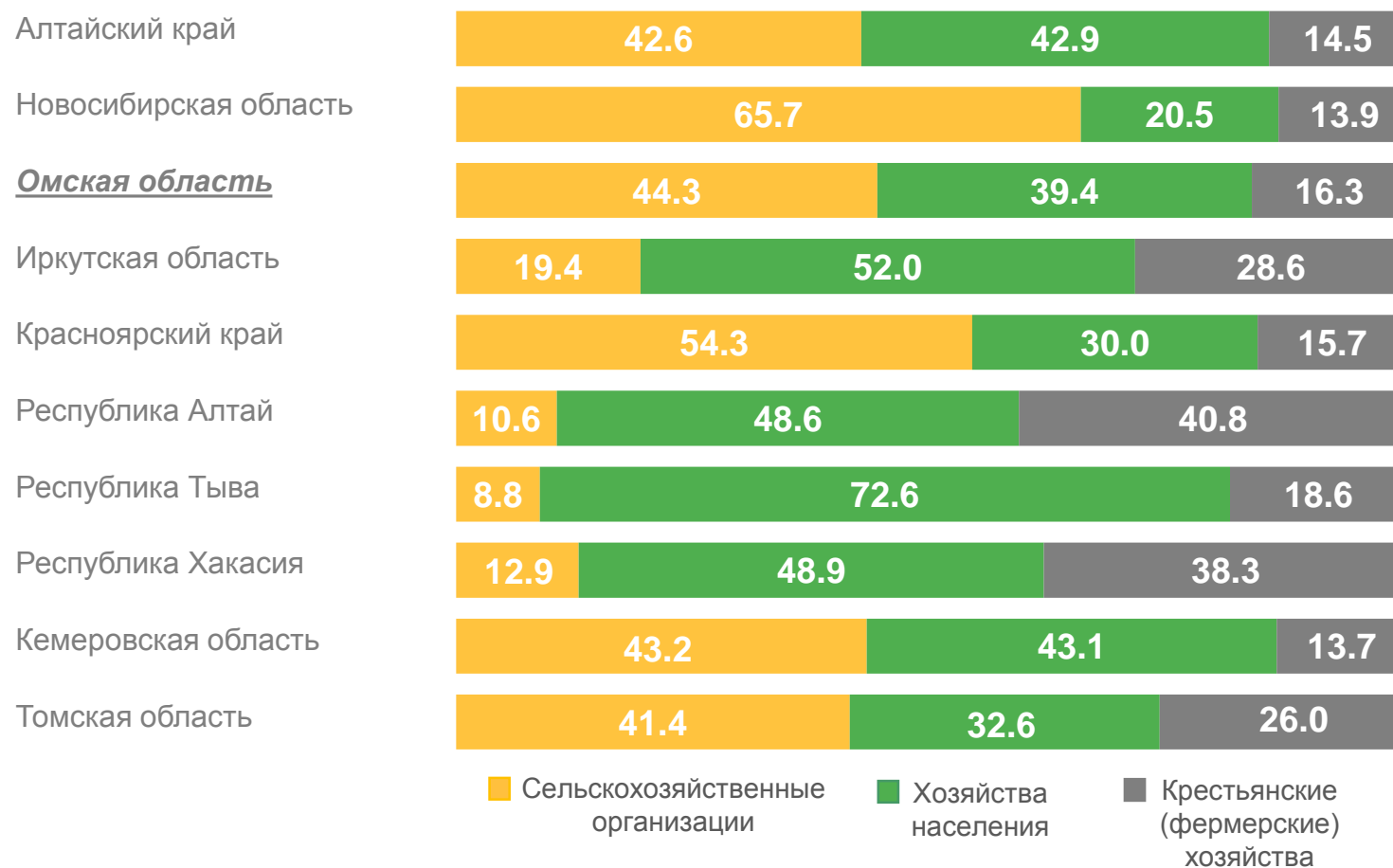


ПОГОЛОВЬЕ СКОТА В ХОЗЯЙСТВАХ ВСЕХ КАТЕГОРИЙ ПО РЕГИОНАМ СИБИРСКОГО ФЕДЕРАЛЬНОГО ОКРУГА

Коровы
(тысяч голов)


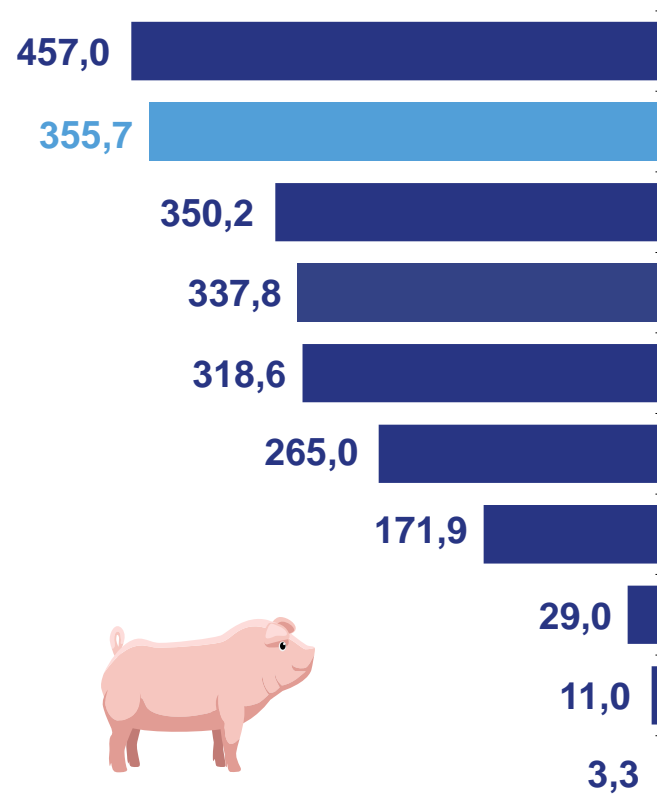


Структура по категориям хозяйств
(в процентах в итоге)

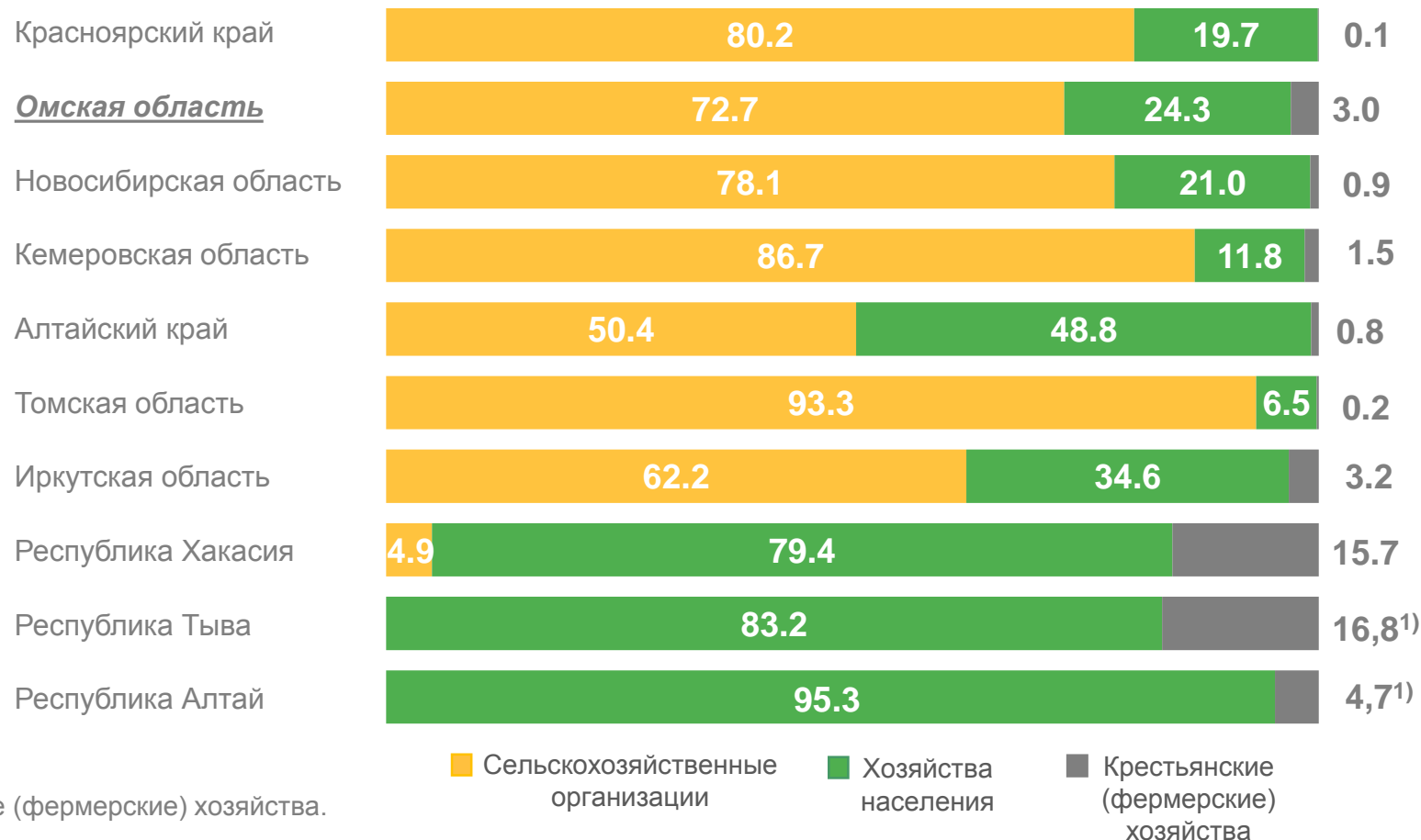


ПОГОЛОВЬЕ СКОТА В ХОЗЯЙСТВАХ ВСЕХ КАТЕГОРИЙ ПО РЕГИОНАМ СИБИРСКОГО ФЕДЕРАЛЬНОГО ОКРУГА

Свиньи
(тысяч голов)



Структура по категориям хозяйств
(в процентах в итоге)




¹⁾ Сельскохозяйственные организации и крестьянские (фермерские) хозяйства.



ПОГОЛОВЬЕ СКОТА В ХОЗЯЙСТВАХ ВСЕХ КАТЕГОРИЙ ПО РЕГИОНАМ СИБИРСКОГО ФЕДЕРАЛЬНОГО ОКРУГА

Овцы и козы (тысяч голов)



Структура по категориям хозяйств (в процентах в итоге)

