



ТЕРРИТОРИАЛЬНЫЙ ОРГАН ФЕДЕРАЛЬНОЙ
СЛУЖБЫ ГОСУДАРСТВЕННОЙ СТАТИСТИКИ
ПО ОМСКОЙ ОБЛАСТИ

Поголовье скота и птицы в Омской области



на конец 2021 года



ТЕРРИТОРИАЛЬНЫЙ ОРГАН
ФЕДЕРАЛЬНОЙ СЛУЖБЫ
ГОСУДАРСТВЕННОЙ СТАТИСТИКИ
ПО ОМСКОЙ ОБЛАСТИ

Поголовье скота и птицы в Омской области

Омскстат

на конец 2021 года

- 01** Поголовье скота и птицы
в хозяйствах всех категорий
- 02** Маточное поголовье скота
в хозяйствах всех категорий
- 03** Структура поголовья скота и птицы
по категориям хозяйств
- 04** Поголовье скота в хозяйствах всех категорий
по регионам Сибирского федерального округа






ПОГОЛОВЬЕ СКОТА И ПТИЦЫ В ХОЗЯЙСТВАХ ВСЕХ КАТЕГОРИЙ

на конец года, тысяч голов

2021 год



Крупный рогатый скот

336,2




Свиньи

349,2



Овцы и козы

206,7



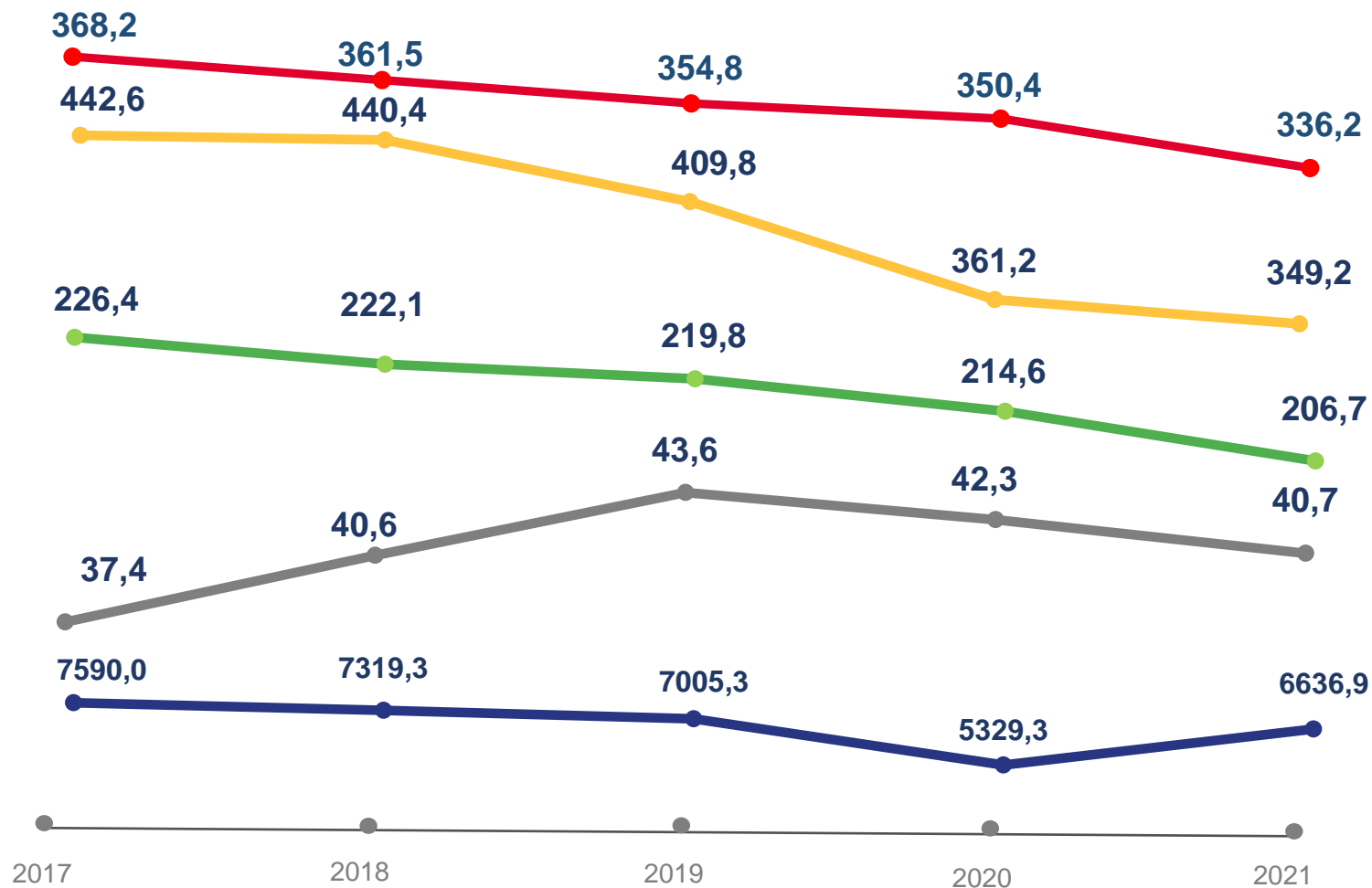
Лошади

40,7



Птица

6636,9






МАТОЧНОЕ ПОГОЛОВЬЕ СКОТА В ХОЗЯЙСТВАХ ВСЕХ КАТЕГОРИЙ НА КОНЕЦ 2021 ГОДА

ТЫСЯЧ ГОЛОВ

в процентах к концу 2020 года



Коровы

▼ 143,7



Свиноматки

▼ 24,5



Овцематки

▼ 92,7



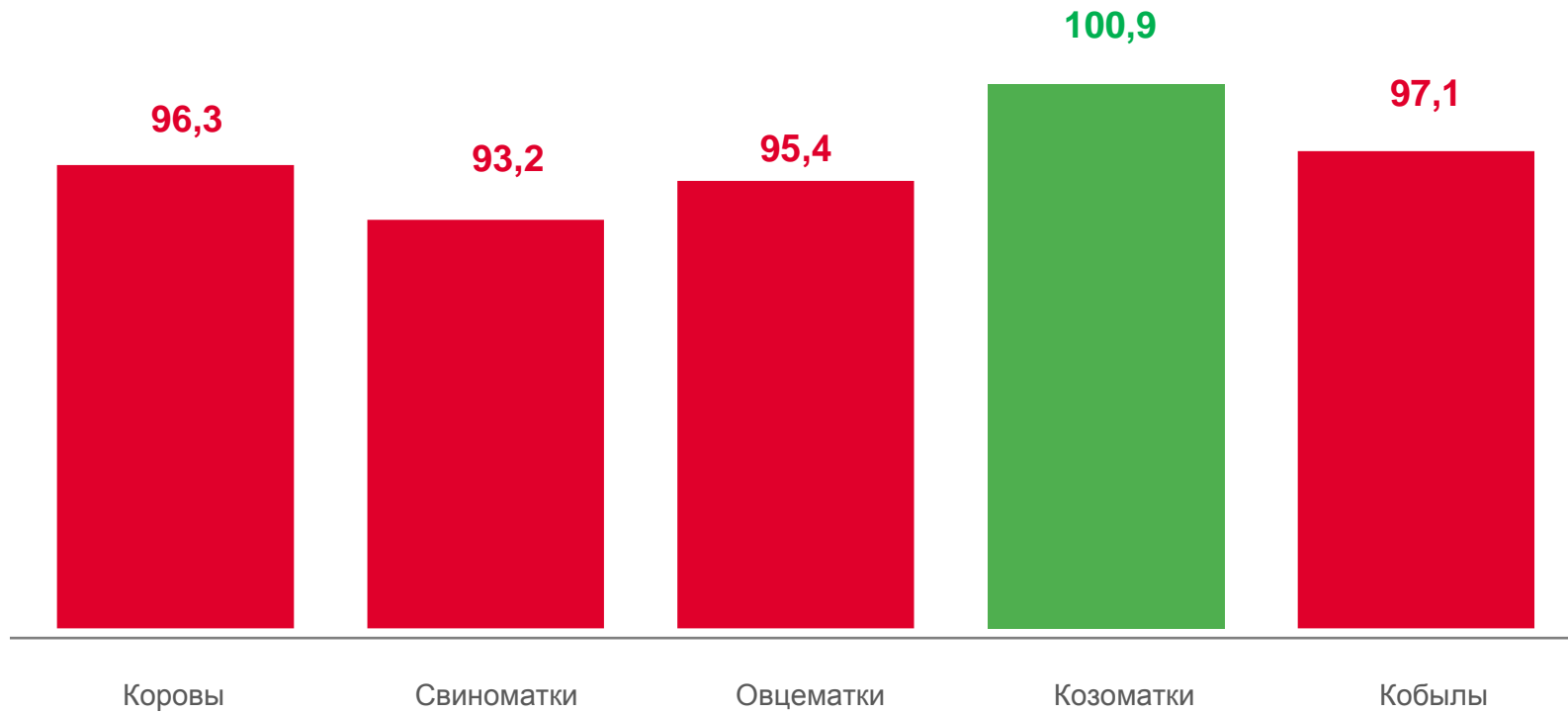
Козоматки

▲ 9,9



Кобылы

▼ 18,4

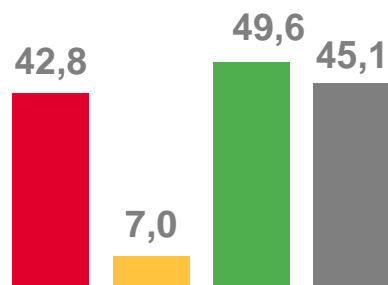




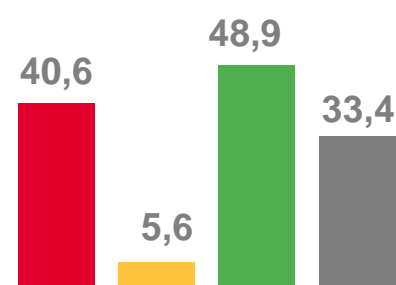
УДЕЛЬНЫЙ ВЕС МАТОЧНОГО ПОГОЛОВЬЯ В СТРУКТУРЕ ОБЩЕГО ПОГОЛОВЬЯ СКОТА ПО КАТЕГОРИЯМ ХОЗЯЙСТВ

на конец 2021 года; в процентах от общего поголовья соответствующих видов скота

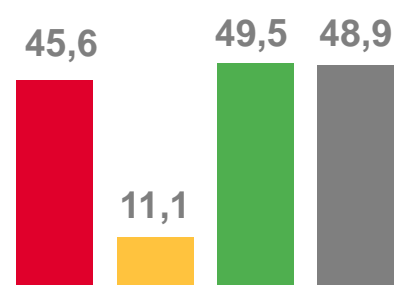
Хозяйства всех категорий



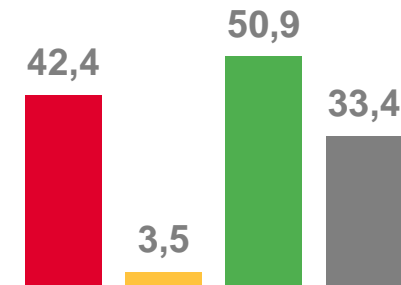
Сельскохозяйственные организации



Хозяйства населения



Крестьянские (фермерские) хозяйства



Крупный рогатый скот

Свиньи

Овцы и козы

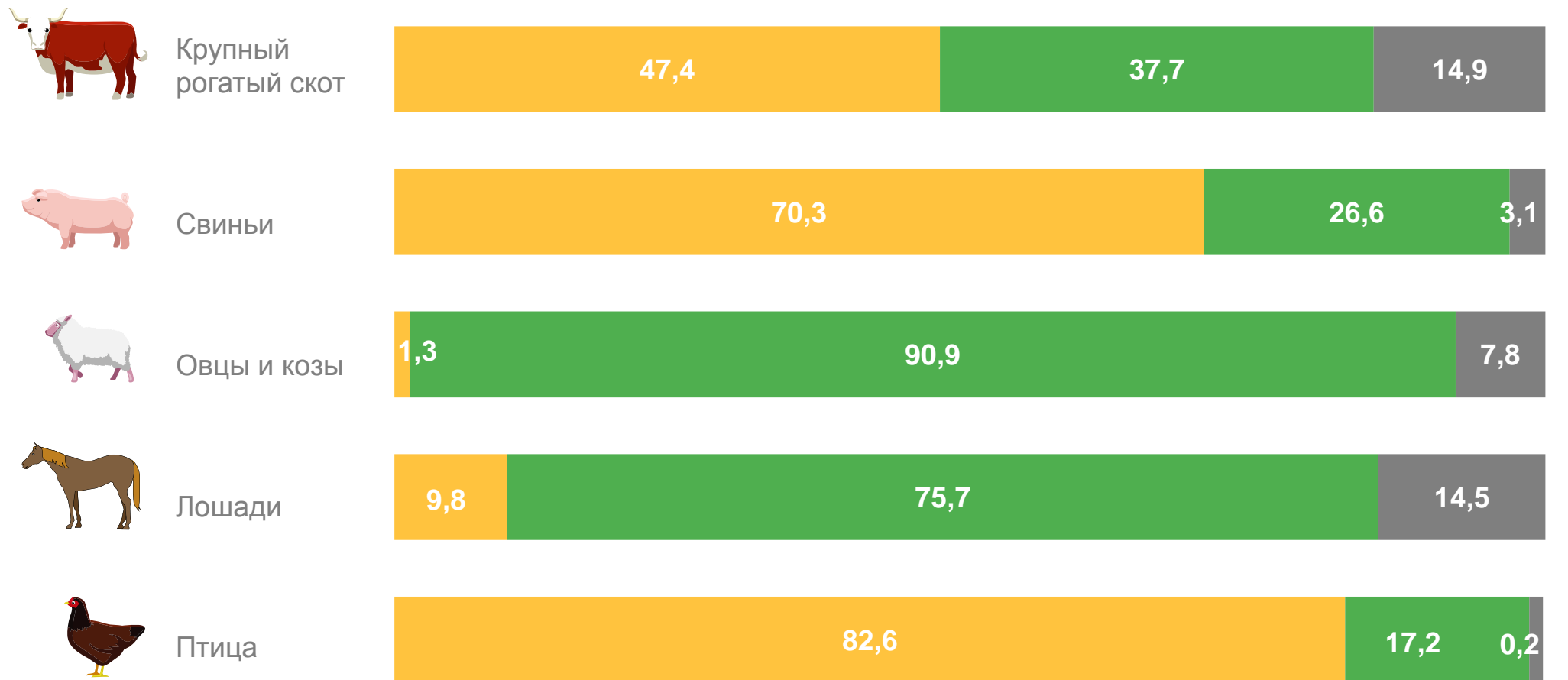
Лошади





СТРУКТУРА ПОГОЛОВЬЯ СКОТА И ПТИЦЫ ПО КАТЕГОРИЯМ ХОЗЯЙСТВ

на конец 2021 года, в процентах к итогу



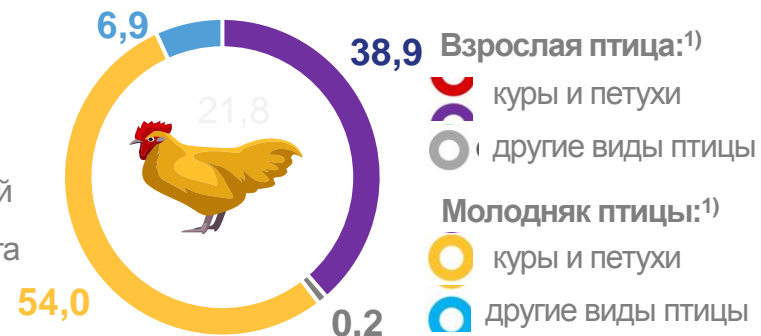
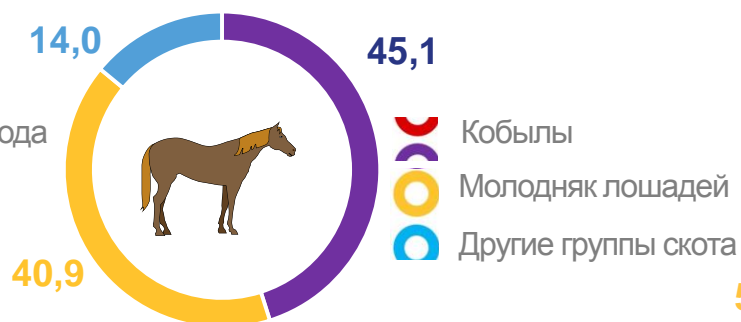
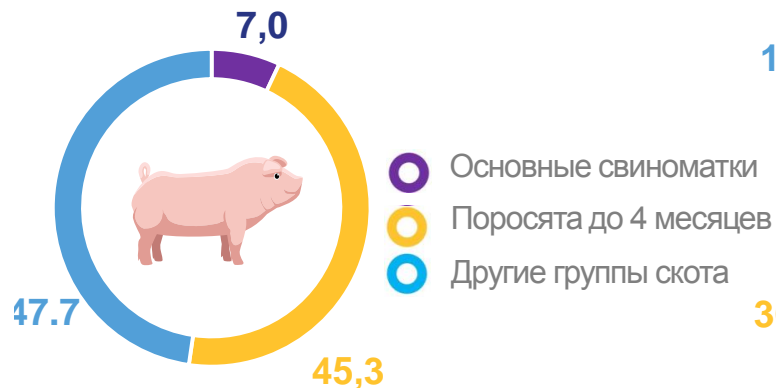
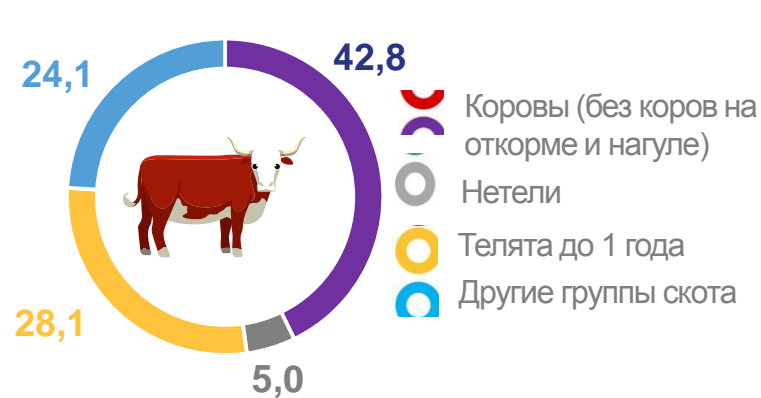
■ Сельскохозяйственные организации
 ■ Хозяйства населения
 ■ Крестьянские (фермерские) хозяйства





СТРУКТУРА ПОГОЛОВЬЯ СКОТА И ПТИЦЫ В ХОЗЯЙСТВАХ ВСЕХ КАТЕГОРИЙ ПО ПОЛОВОЗРАСТНЫМ ГРУППАМ

на конец 2021 года; в процентах от общего поголовья соответствующих видов скота



¹⁾ В сельскохозяйственных организациях.





ОМСКАЯ ОБЛАСТЬ В ПОКАЗАТЕЛЯХ РОССИЙСКОЙ ФЕДЕРАЦИИ, СИБИРСКОГО ФЕДЕРАЛЬНОГО ОКРУГА ПО ПОГОЛОВЬЮ СКОТА В ХОЗЯЙСТВАХ ВСЕХ КАТЕГОРИЙ

на конец 2021 года

Доля скота в Омской области
в процентах к общему поголовью:

Место Омской области
в показателях:

в Российской Федерации		в Сибирском ФО		Российской Федерации	Сибирского ФО
1.9	Крупный рогатый скот	12.0		16	3
1.8	Коровы	11.8		17	3
1.3	Свиньи	13.7		21	4
1,0	Овцы и козы	7,6		21	4






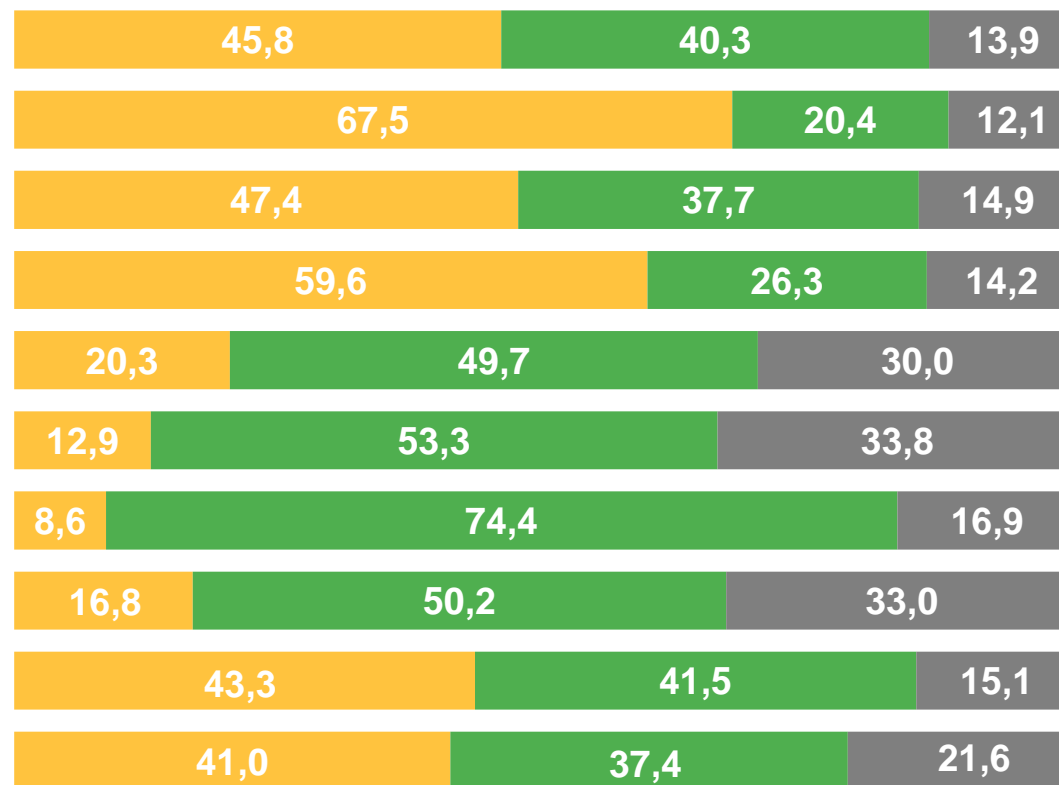
ПОГОЛОВЬЕ СКОТА В ХОЗЯЙСТВАХ ВСЕХ КАТЕГОРИЙ ПО РЕГИОНАМ СИБИРСКОГО ФЕДЕРАЛЬНОГО ОКРУГА

на конец 2021 года, тысяч голов

Крупный рогатый скот



Структура по категориям хозяйств (в процентах в итоге)



Сельскохозяйственные организации

Хозяйства населения

Крестьянские (фермерские) хозяйства


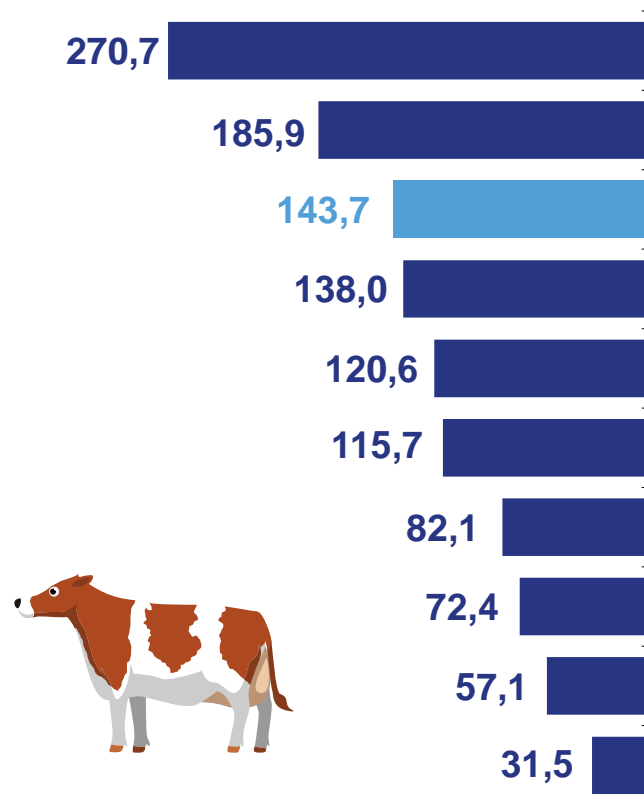




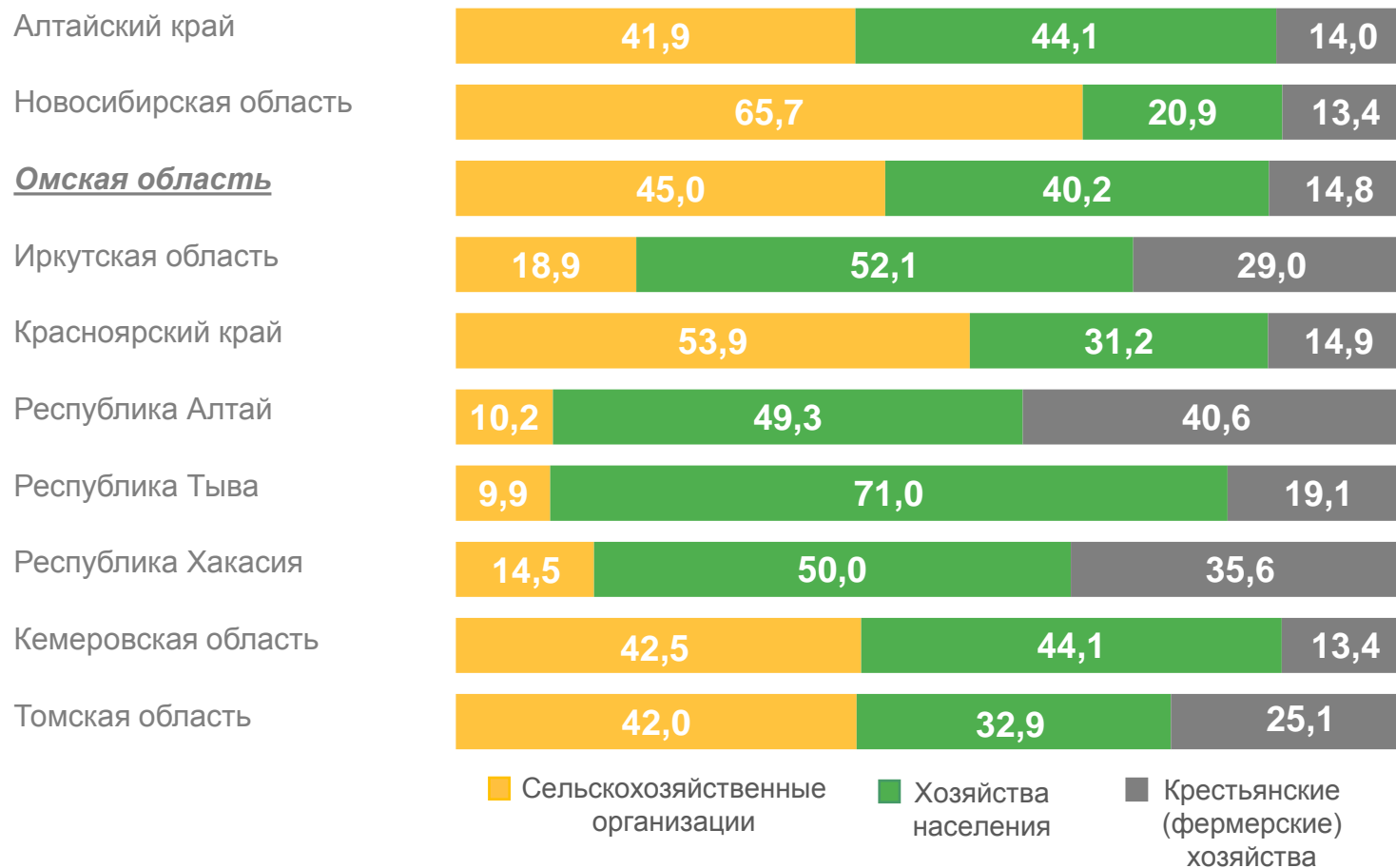
ПОГОЛОВЬЕ СКОТА В ХОЗЯЙСТВАХ ВСЕХ КАТЕГОРИЙ ПО РЕГИОНАМ СИБИРСКОГО ФЕДЕРАЛЬНОГО ОКРУГА

на конец 2021 года, тысяч голов

Коровы



Структура по категориям хозяйств (в процентах в итоге)



■ Сельскохозяйственные организации
 ■ Хозяйства населения
 ■ Крестьянские (фермерские) хозяйства


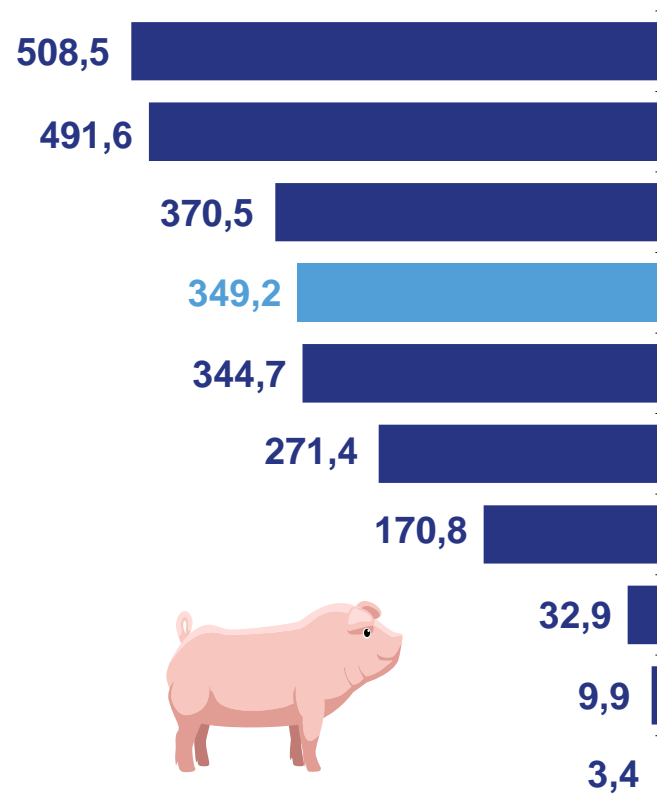




ПОГОЛОВЬЕ СКОТА В ХОЗЯЙСТВАХ ВСЕХ КАТЕГОРИЙ ПО РЕГИОНАМ СИБИРСКОГО ФЕДЕРАЛЬНОГО ОКРУГА

на конец 2021 года, тысяч голов

Свиньи



Структура по категориям хозяйств (в процентах в итоге)



Сельскохозяйственные организации

Хозяйства населения

Крестьянские (фермерские) хозяйства

¹⁾ Сельскохозяйственные организации и крестьянские (фермерские) хозяйства.





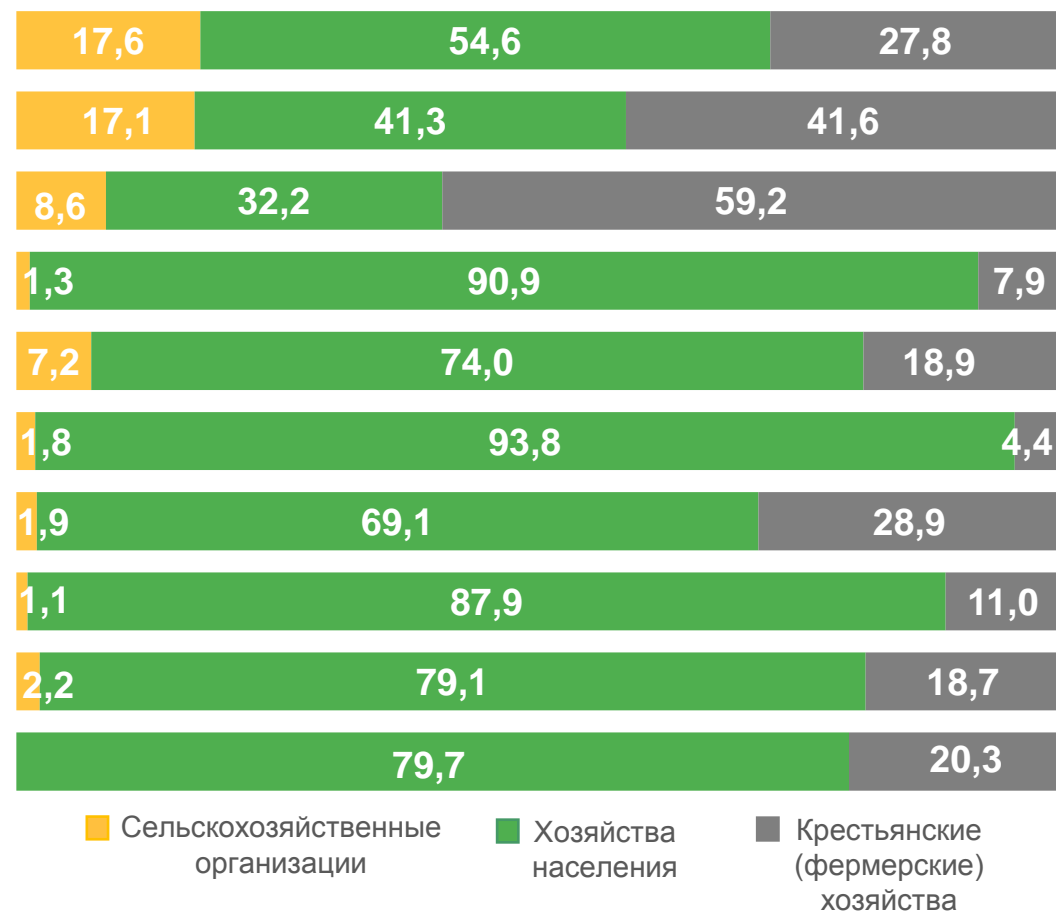
ПОГОЛОВЬЕ СКОТА В ХОЗЯЙСТВАХ ВСЕХ КАТЕГОРИЙ ПО РЕГИОНАМ СИБИРСКОГО ФЕДЕРАЛЬНОГО ОКРУГА

на конец 2021 года, тысяч голов

Овцы и козы



Структура по категориям хозяйств (в процентах в итогу)



■ Сельскохозяйственные организации
 ■ Хозяйства населения
 ■ Крестьянские (фермерские) хозяйства