

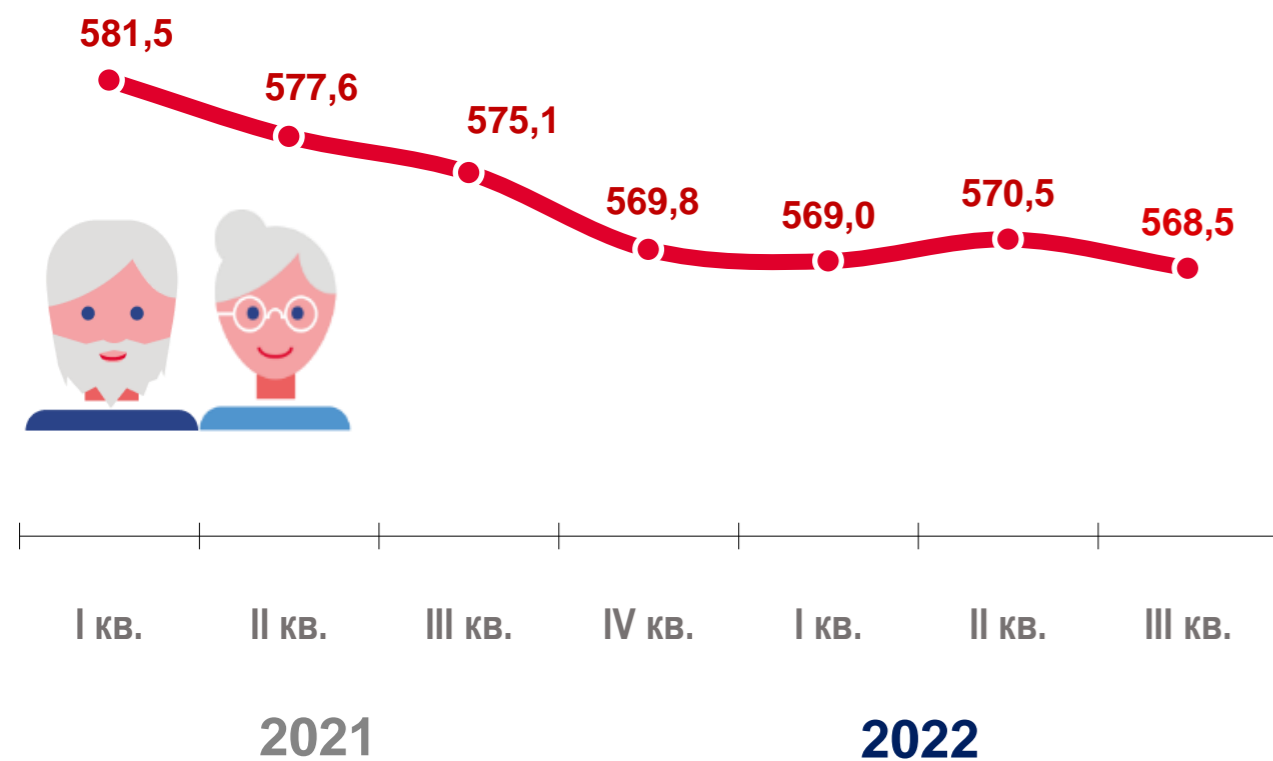
Основные показатели пенсионного обеспечения Омской области

на 1 октября 2022 года

Обследования и аналитические материалы



Численность пенсионеров, тысяч человек

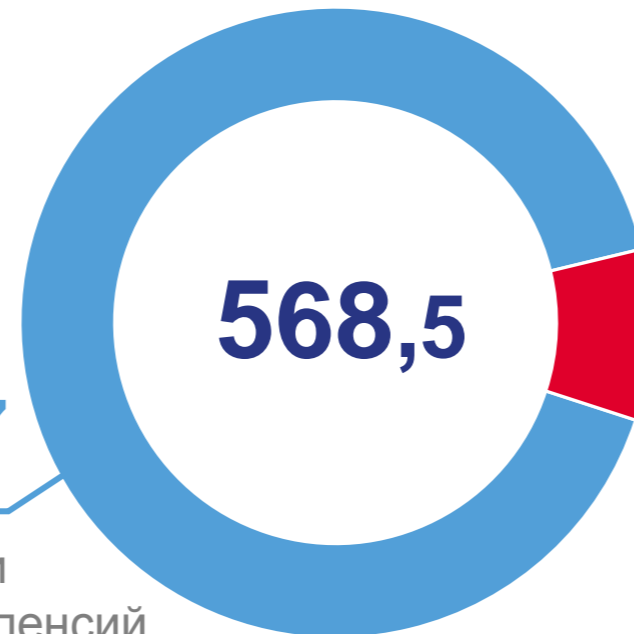


Получатели пенсии



518,7

Получатели страховых пенсий

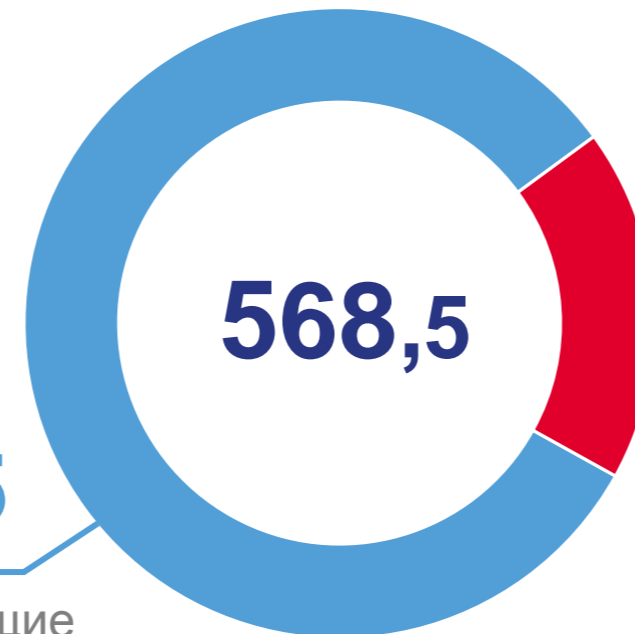


49,8

Получатели пенсий по государственному пенсионному обеспечению

470,5

Неработающие пенсионеры



98,0

Работающие пенсионеры

Реальный размер назначенных пенсий

% в % к соответствующему периоду предыдущего года



104,3

Средний размер назначенных пенсий, рублей



17416,9



Соотношение среднего размера назначенных пенсий с величиной прожиточного минимума пенсионера, процентов



162,9