



ТЕРРИТОРИАЛЬНЫЙ ОРГАН ФЕДЕРАЛЬНОЙ
СЛУЖБЫ ГОСУДАРСТВЕННОЙ СТАТИСТИКИ
ПО ОМСКОЙ ОБЛАСТИ

Пенсионное обеспечение в Омской области



1 квартал 2022 года

ОСНОВНЫЕ ПОКАЗАТЕЛИ ПЕНСИОННОГО ОБЕСПЕЧЕНИЯ¹⁾ В ОМСКОЙ ОБЛАСТИ



ПО СОСТОЯНИЮ НА 1 ЯНВАРЯ

2020 г.

2021 г.

2022 г.

Численность пенсионеров,
тыс. человек



597,7

587,8

569,8

Средний размер назначенных
пенсий, рублей



14 065,2

14 823,8

15 886,8

Реальный размер
назначенных пенсий,
в процентах к предыдущему
году



103,3

99,9

96,9

2021 ГОД
СНИЖЕНИЕ
ЧИСЛЕННОСТИ

ТЫС. ЧЕЛОВЕК



¹⁾ По данным ГУ-Отделения Пенсионного фонда Российской Федерации по Омской области.



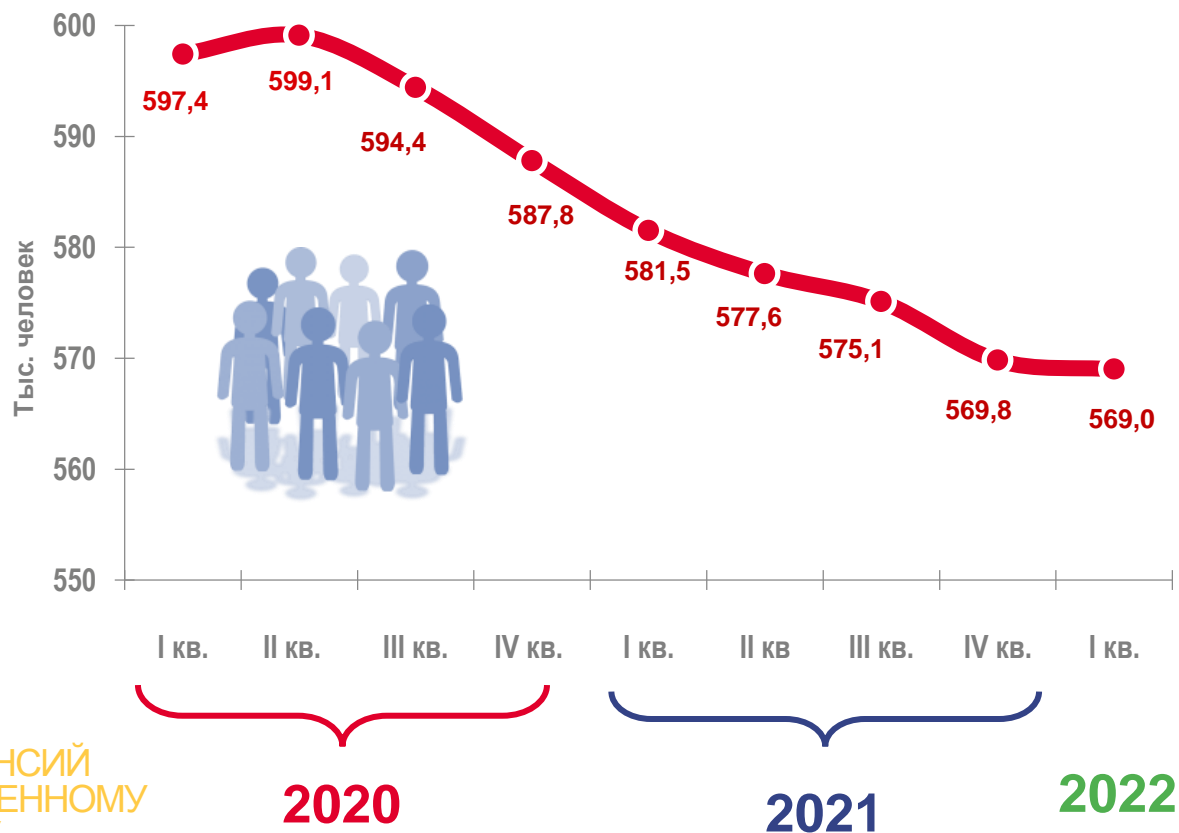


ДИНАМИКА ЧИСЛЕННОСТИ ПЕНСИОНЕРОВ ¹⁾

ПО СОСТОЯНИЮ НА 1 ЧИСЛО КВАРТАЛА, СЛЕДУЮЩЕГО ЗА ОТЧЕТНЫМ

ЧИСЛЕННОСТЬ ПЕНСИОНЕРОВ

569,0 тыс. человек



СНИЖЕНИЕ ЧИСЛЕННОСТИ к 1 апреля 2021 г. ТЫС. ЧЕЛОВЕК



¹⁾ По данным ГУ-Отделения Пенсионного фонда Российской Федерации по Омской области.





ДИНАМИКА СРЕДНЕГО РАЗМЕРА НАЗНАЧЕННЫХ ПЕНСИЙ ¹⁾

ПО СОСТОЯНИЮ НА 1 ЧИСЛО КВАРТАЛА, СЛЕДУЮЩЕГО ЗА ОТЧЕТНЫМ



**ПРИРОСТ
к 1 апреля 2021 г.**

РУБЛЕЙ

+1081,0

В ПРОЦЕНТАХ

+7,3



¹⁾ По данным ГУ-Отделения Пенсионного фонда Российской Федерации по Омской области.





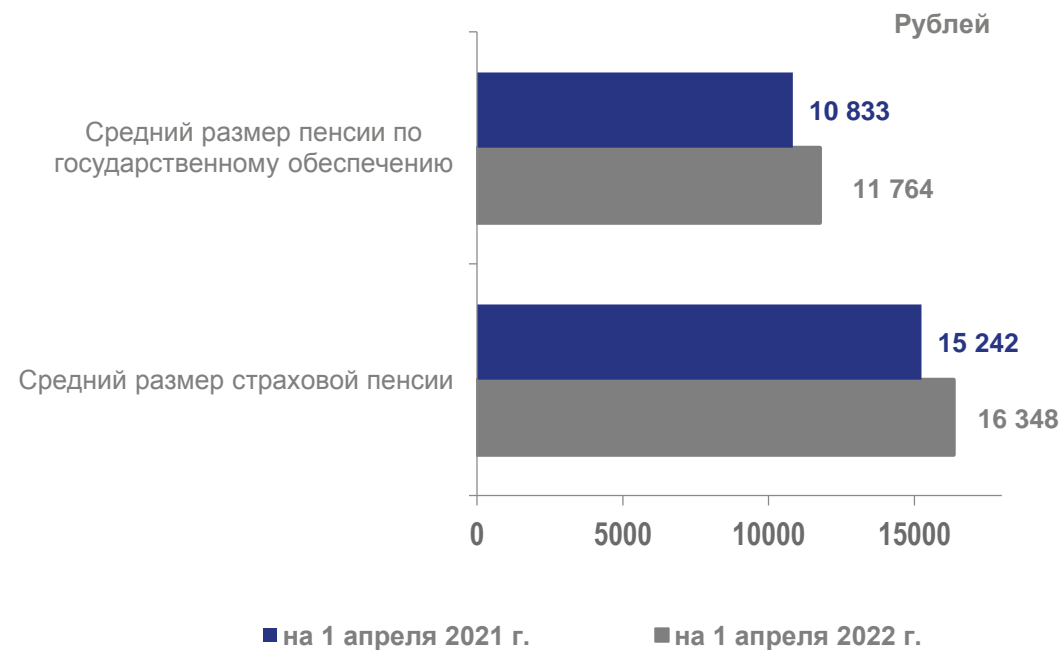
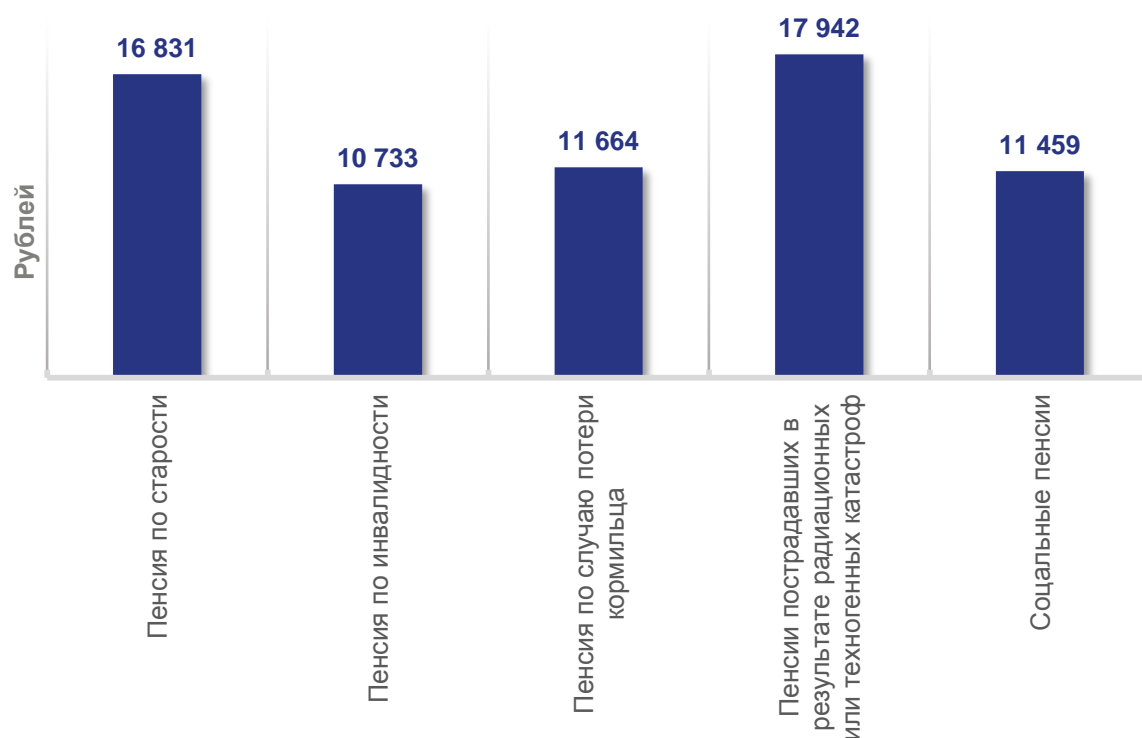
СРЕДНИЙ РАЗМЕР НАЗНАЧЕННЫХ ПЕНСИЙ ПО ВИДАМ ПЕНСИОННОГО ОБЕСПЕЧЕНИЯ ¹⁾

НА 1 апреля 2022 года



СРЕДНИЙ РАЗМЕР НАЗНАЧЕННЫХ ПЕНСИЙ

15955,8 рубля



¹⁾ По данным ГУ-Отделения Пенсионного фонда Российской Федерации по Омской области.