



ТЕРРИТОРИАЛЬНЫЙ ОРГАН  
ФЕДЕРАЛЬНОЙ СЛУЖБЫ  
ГОСУДАРСТВЕННОЙ СТАТИСТИКИ  
ПО ОМСКОЙ ОБЛАСТИ

# ОБЪЕМ ОТГРУЖЕННОЙ ПРОДУКЦИИ (РАБОТ, УСЛУГ)

2023 год

01.11.2024

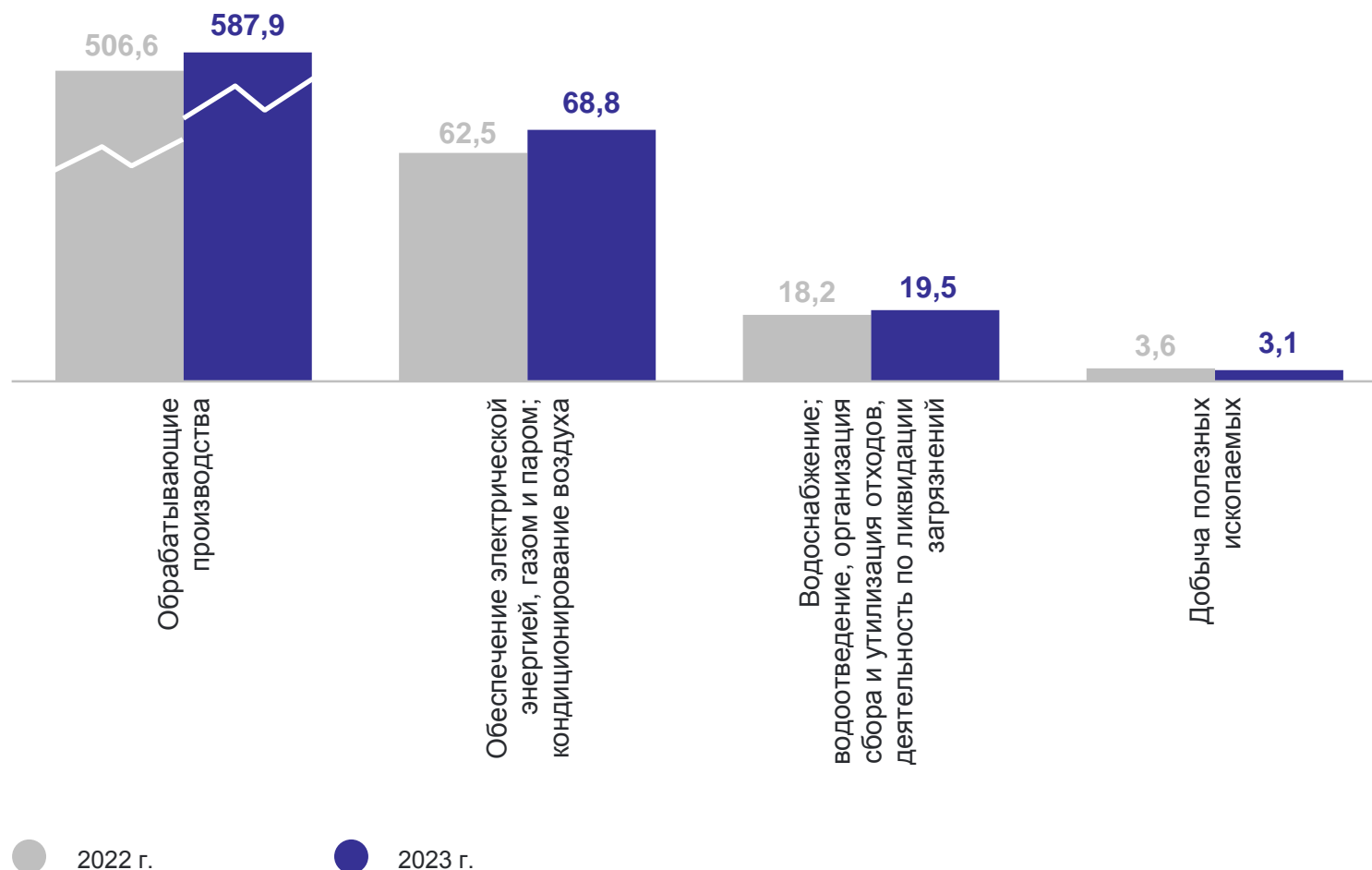
# СОДЕРЖАНИЕ

Объем отгруженной продукции (работ, услуг)	3
Объем отгруженной продукции (работ, услуг) организаций обрабатывающих производств	5
Объем отгруженной продукции (работ, услуг) организаций по обеспечению электрической энергией, газом, паром; водоснабжению	8
Объем отгруженной продукции (работ, услуг) по регионам Сибирского федерального округа	12

# ОБЪЕМ ОТГРУЖЕННОЙ ПРОДУКЦИИ (РАБОТ, УСЛУГ)

ОМСКСТАТ

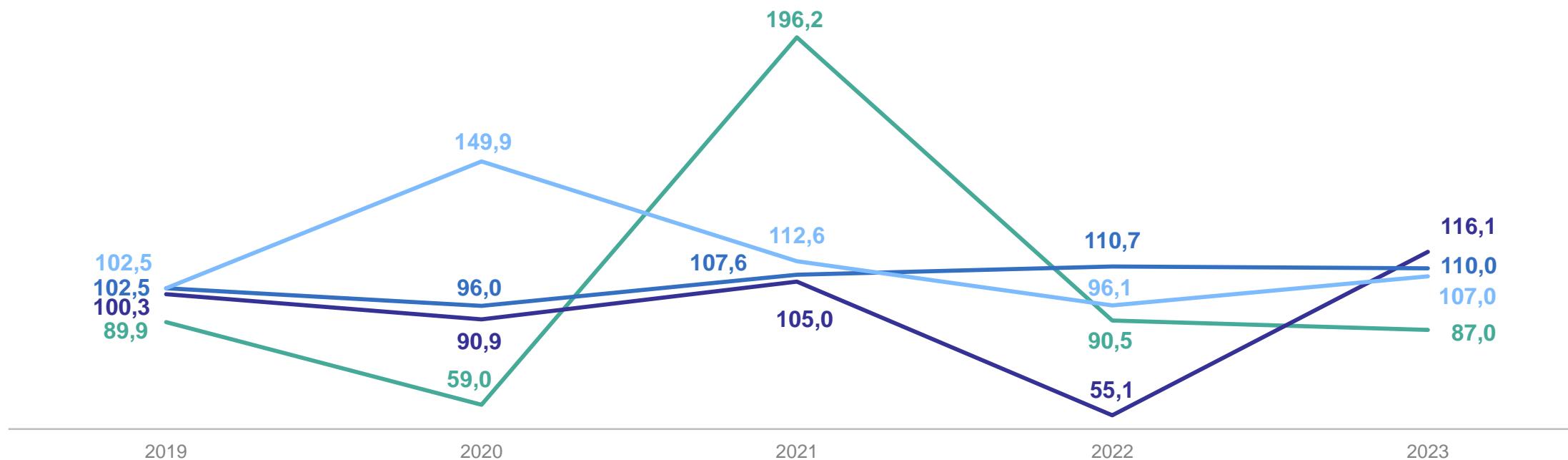
В фактических ценах, млрд рублей



# ОБЪЕМ ОТГРУЖЕННОЙ ПРОДУКЦИИ (РАБОТ, УСЛУГ)

в % к предыдущему году

ОМСКСТАТ



— Обработывающие производства

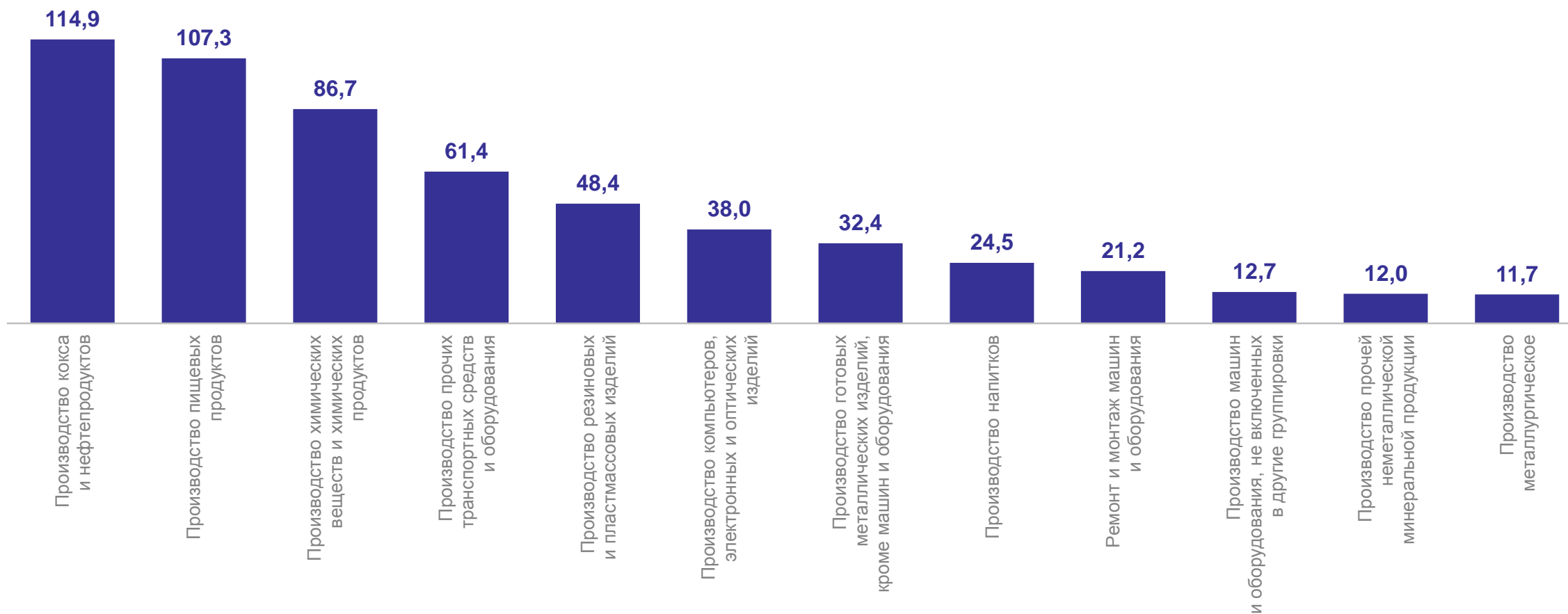
— Обеспечение электрической энергией, газом и паром; кондиционирование воздуха

— Водоснабжение; водоотведение, организация сбора и утилизации отходов, деятельность по ликвидации загрязнений

— Добыча полезных ископаемых

# ОБЪЕМ ОТГРУЖЕННОЙ ПРОДУКЦИИ (РАБОТ, УСЛУГ) основных видов обрабатывающих производств, млрд рублей

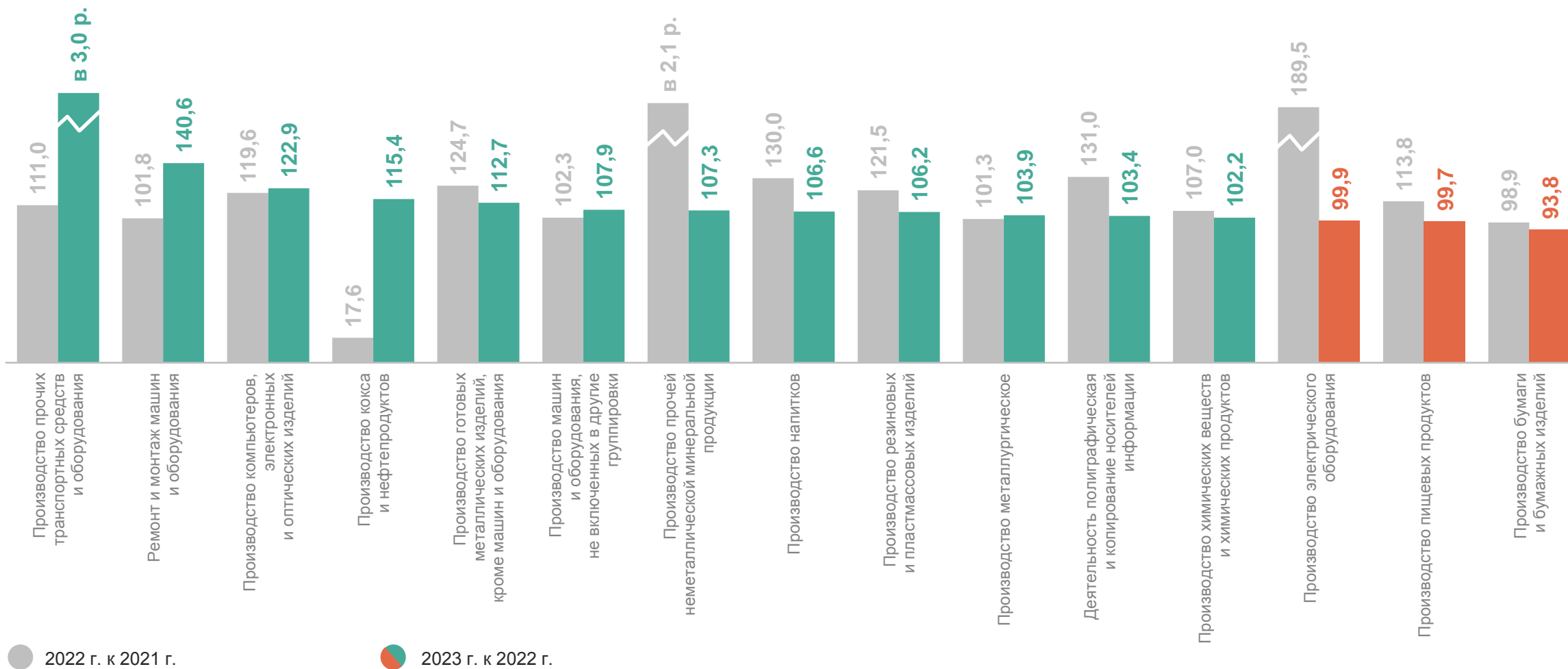
ОМСКСТАТ



# ОБЪЕМ ОТГРУЖЕННОЙ ПРОДУКЦИИ (РАБОТ, УСЛУГ)

## основных видов обрабатывающих производств, в % к предыдущему году

ОМСКСТАТ



# ОБЪЕМ ОТГРУЖЕННОЙ ПРОДУКЦИИ (РАБОТ, УСЛУГ) организаций обрабатывающих производств

ОМСКСТАТ

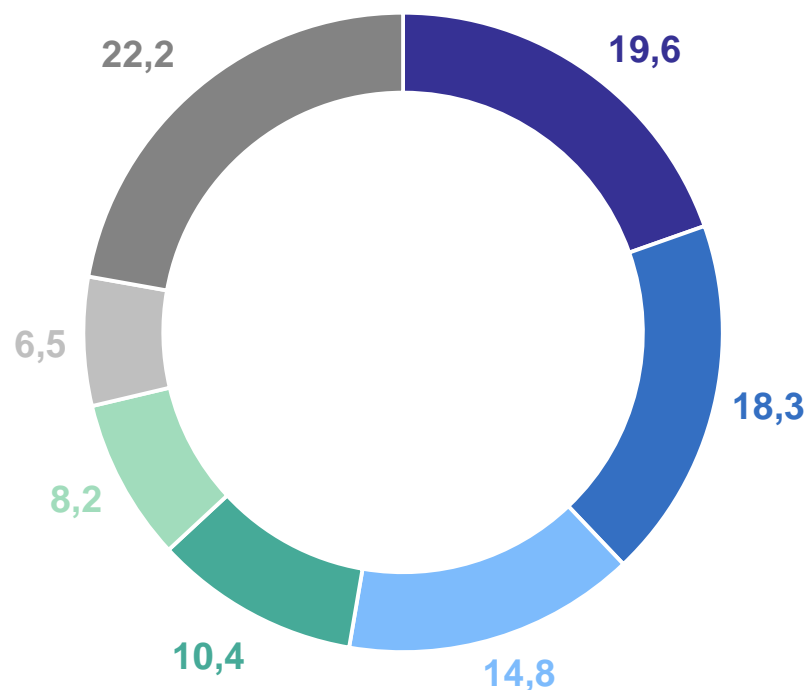
Объем отгруженных  
товаров, выполненных  
работ и услуг

**587,9**  
млрд рублей

к 2022 г.

**116,1%**

Структура объема отгруженной продукции (работ, услуг), в %

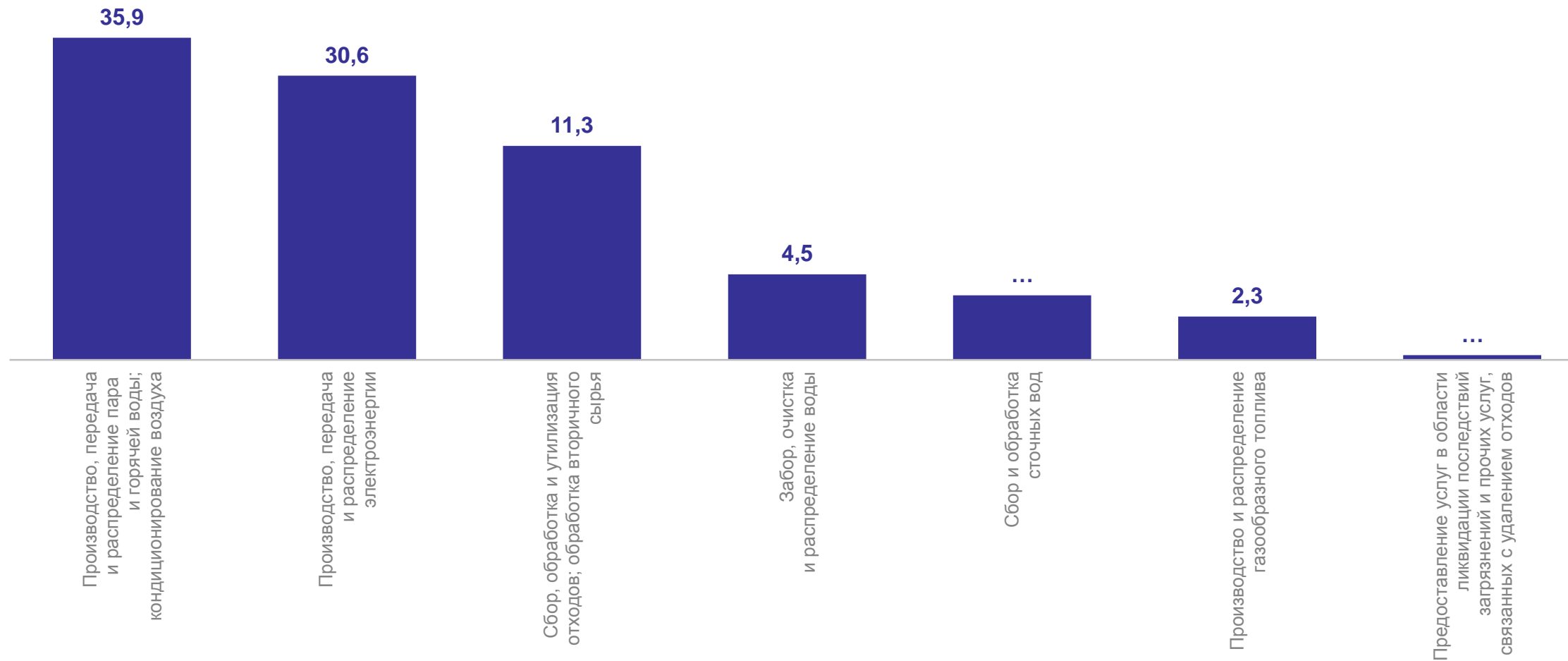


- Производство кокса и нефтепродуктов
- Производство пищевых продуктов
- Производство химических веществ и химических продуктов.
- Производство прочих транспортных средств и оборудования
- Производство резиновых и пластмассовых изделий
- Производство компьютеров, электронных и оптических изделий
- Прочие обрабатывающие производства

# ОБЪЕМ ОТГРУЖЕННОЙ ПРОДУКЦИИ (РАБОТ, УСЛУГ)

организаций по обеспечению электрической энергией, газом, паром; водоснабжению, млрд рублей

ОМСКСТАТ

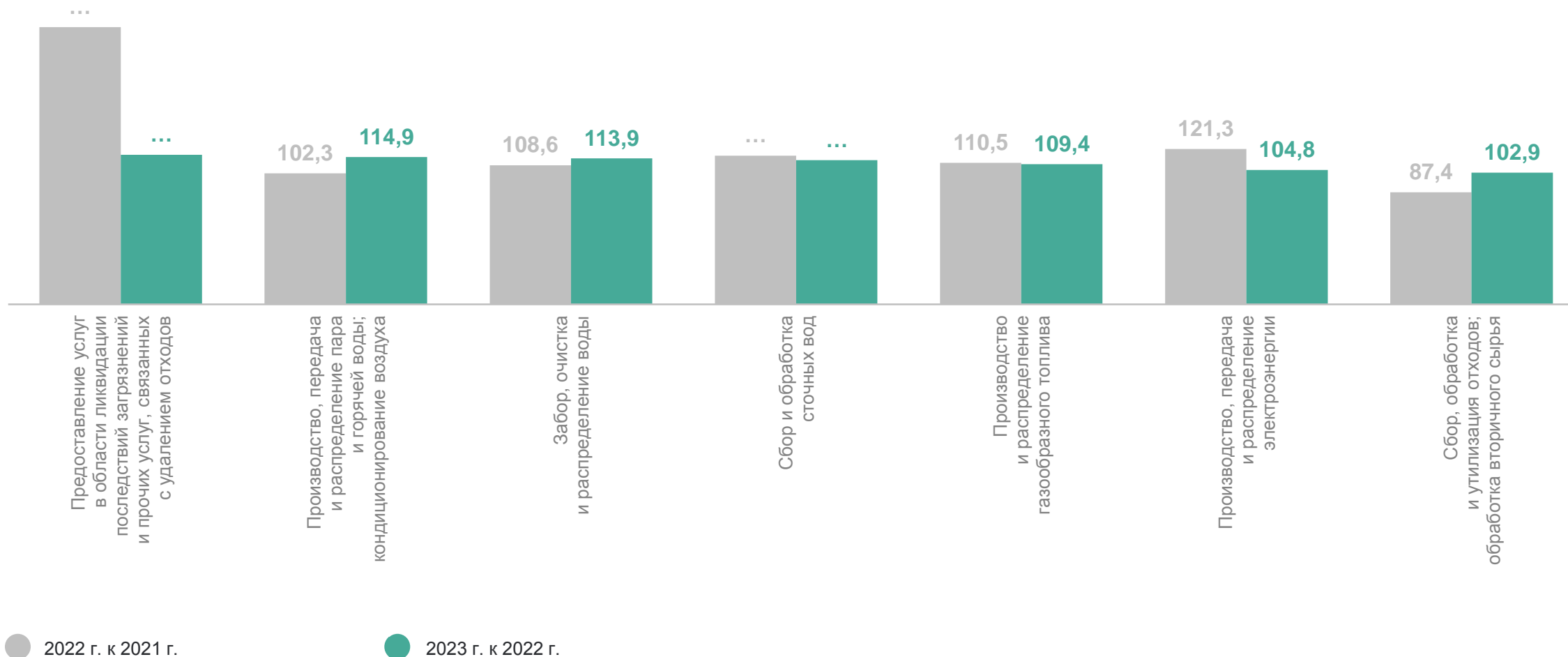




# ОБЪЕМ ОТГРУЖЕННОЙ ПРОДУКЦИИ (РАБОТ, УСЛУГ)

организаций по обеспечению электрической энергией, газом, паром; водоснабжению, в % к предыдущему периоду

ОМСКСТАТ



# ОБЪЕМ ОТГРУЖЕННОЙ ПРОДУКЦИИ (РАБОТ, УСЛУГ)

организаций по обеспечению электрической энергией, газом, паром; кондиционированию воздуха

ОМСКСТАТ

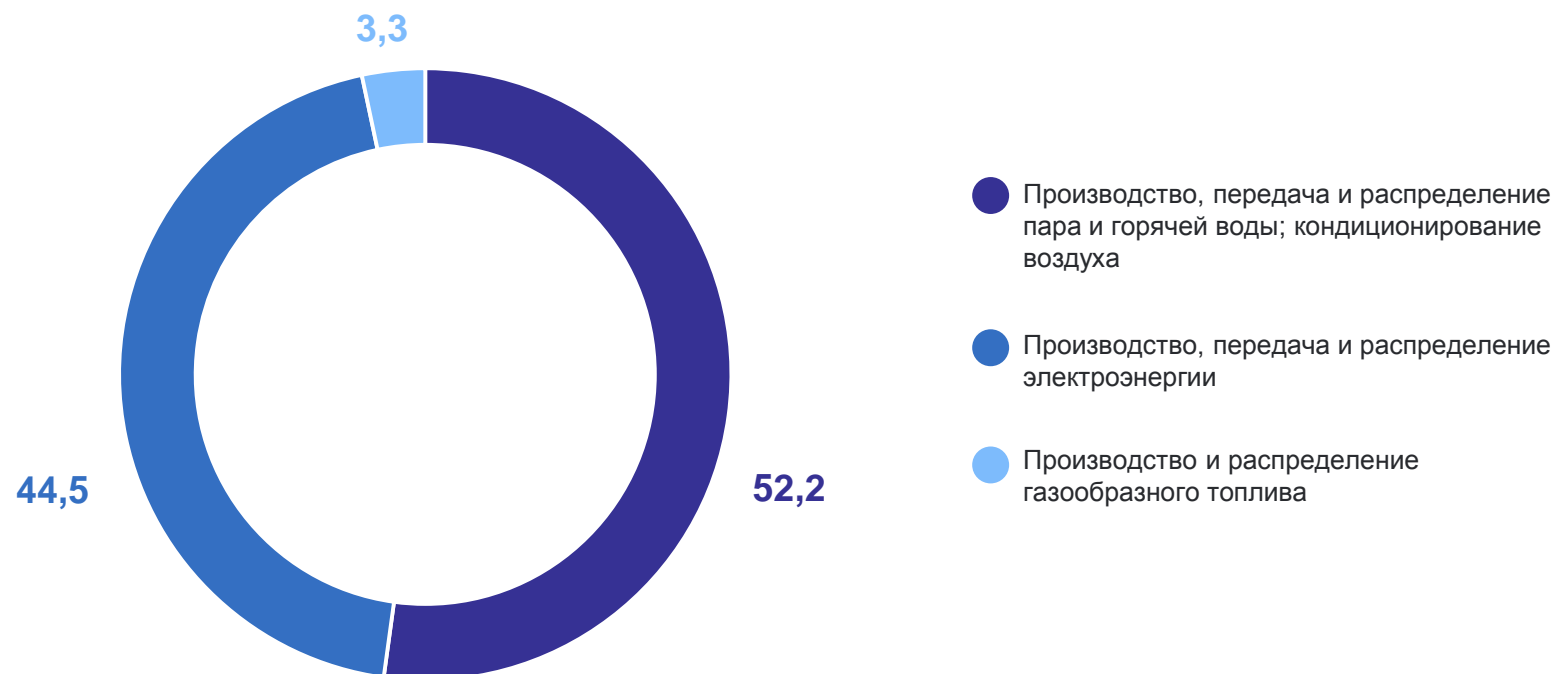
Структура объема отгруженной продукции (работ, услуг), в %

Объем отгруженных товаров, выполненных работ и услуг

**68,8**  
млрд рублей

к 2022 г.

**110,0%**



# ОБЪЕМ ОТГРУЖЕННОЙ ПРОДУКЦИИ (РАБОТ, УСЛУГ)

организаций по водоснабжению; водоотведению, организации сбора и утилизации, деятельности по ликвидации загрязнений

ОМСКСТАТ

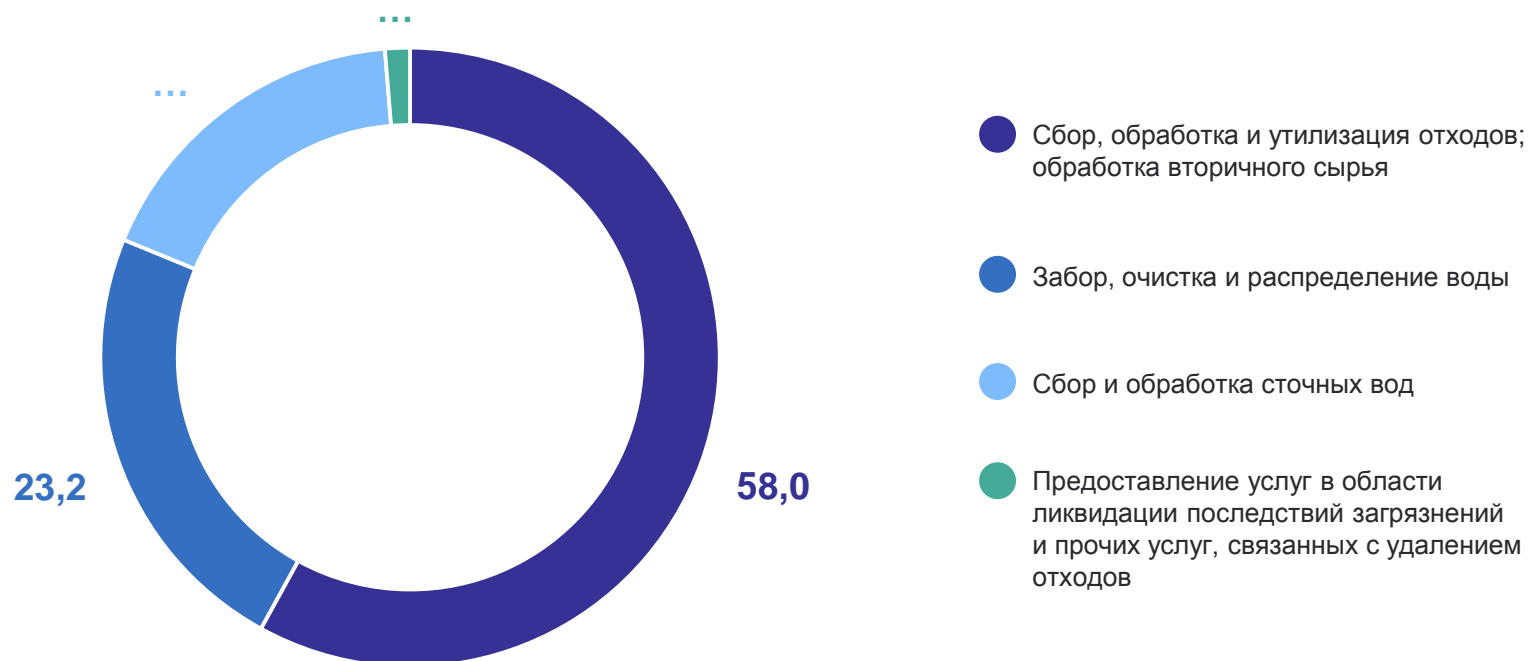
Структура объема отгруженной продукции (работ, услуг), в %

Объем отгруженных товаров, выполненных работ и услуг

**19,5**  
млрд рублей

к 2022 г.

**107,0%**



# ОБЪЕМ ОТГРУЖЕННОЙ ПРОДУКЦИИ (РАБОТ, УСЛУГ) ПО РЕГИОНАМ СИБИРСКОГО ФЕДЕРАЛЬНОГО ОКРУГА

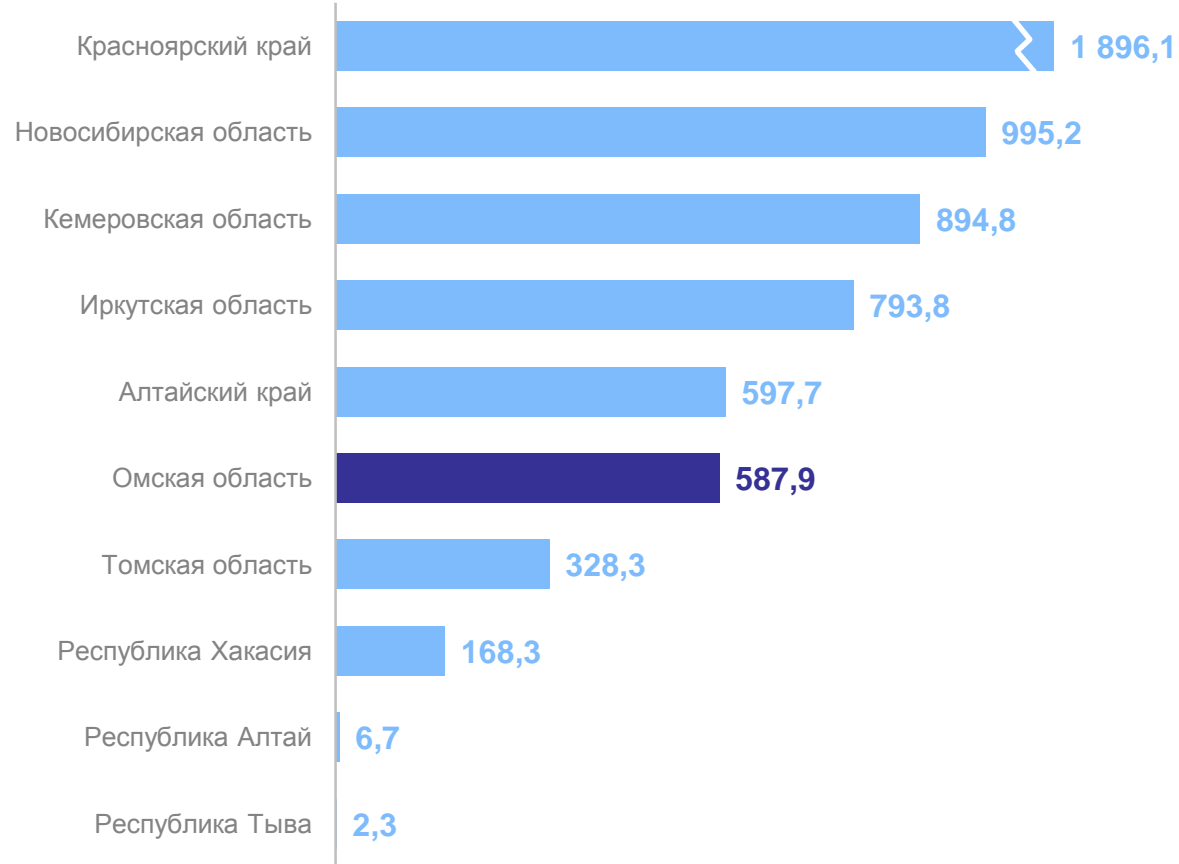
млрд рублей

ОМСКСТАТ

## Добыча полезных ископаемых



## Обрабатывающие производства



# ОБЪЕМ ОТГРУЖЕННОЙ ПРОДУКЦИИ (РАБОТ, УСЛУГ) ПО РЕГИОНАМ СИБИРСКОГО ФЕДЕРАЛЬНОГО ОКРУГА

млрд рублей

ОМСКСТАТ

Обеспечение электрической энергией, газом  
и паром; кондиционирование воздуха



Водоснабжение; водоотведение, организация сбора  
и утилизации отходов, деятельность по ликвидации  
загрязнений

