



ТЕРРИТОРИАЛЬНЫЙ ОРГАН ФЕДЕРАЛЬНОЙ
СЛУЖБЫ ГОСУДАРСТВЕННОЙ СТАТИСТИКИ
ПО ОМСКОЙ ОБЛАСТИ

Об отдыхе и оздоровлении детей в Омской области



за июнь – август 2022 года



ТЕРРИТОРИАЛЬНЫЙ ОРГАН
ФЕДЕРАЛЬНОЙ СЛУЖБЫ
ГОСУДАРСТВЕННОЙ СТАТИСТИКИ
ПО ОМСКОЙ ОБЛАСТИ

Об отдыхе и оздоровлении детей в Омской области

Омскстат

2022

- 01 Организации, оказывающие услуги по организации отдыха детей и их оздоровления
- 02 Динамика числа организаций, оказывающих услуги по организации отдыха детей и их оздоровления
- 03 Численность отдохнувших детей
- 04 Динамика численности отдохнувших детей
- 05 Численность детей льготных категорий, отдохнувших в организациях отдыха и оздоровления детей
- 06 Распределение организаций и численности отдохнувших детей по формам собственности организаций
- 07 Численность работников организаций



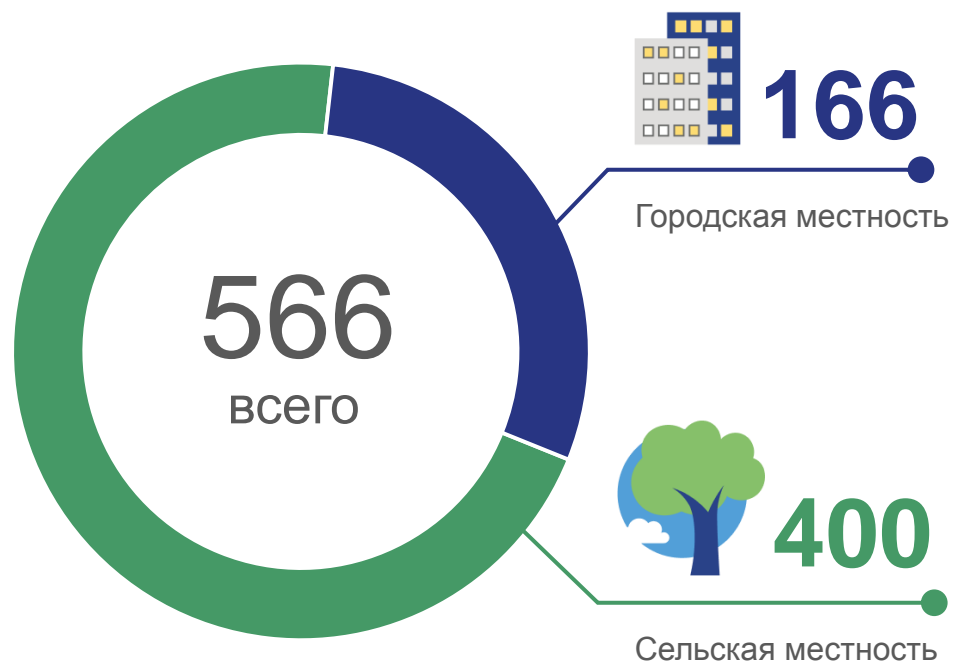


ОРГАНИЗАЦИИ, ОКАЗЫВАЮЩИЕ УСЛУГИ ПО ОРГАНИЗАЦИИ ОТДЫХА ДЕТЕЙ И ИХ ОЗДОРОВЛЕНИЯ


за июнь - август 2022 года, единиц

Распределение числа организаций


по месту расположения



по периоду функционирования



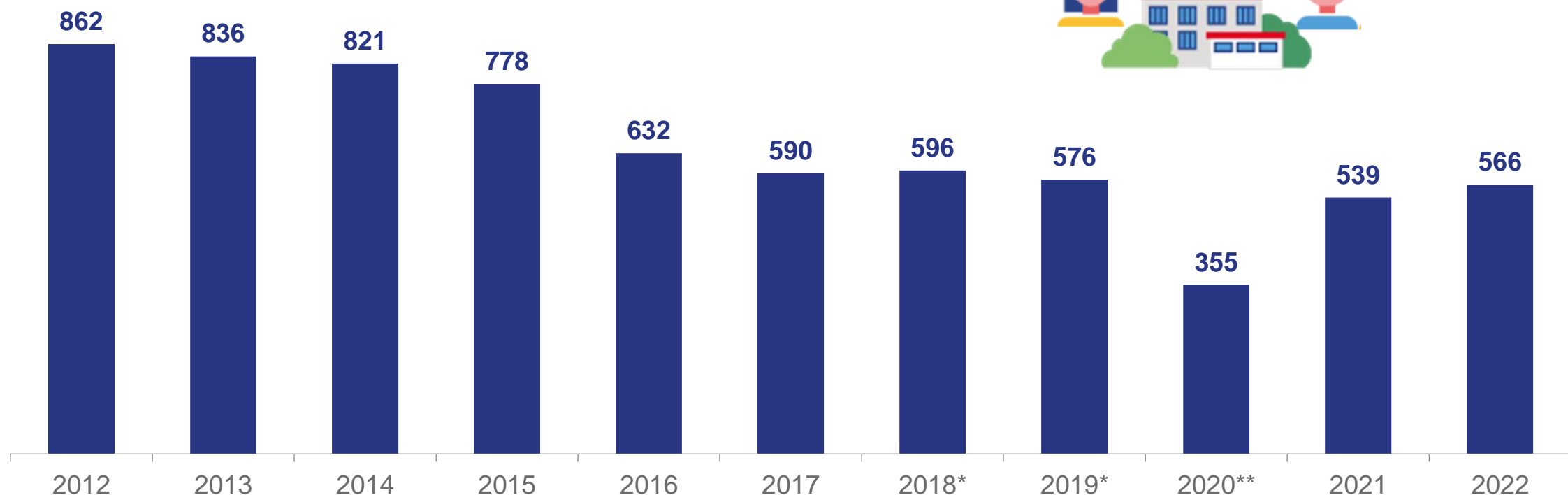
по типу





ДИНАМИКА ЧИСЛА ОРГАНИЗАЦИЙ, ОКАЗЫВАЮЩИХ УСЛУГИ ПО ОРГАНИЗАЦИИ ОТДЫХА ДЕТЕЙ И ИХ ОЗДОРОВЛЕНИЯ

за июнь - август; единиц



* За май-сентябрь.

** Риски распространения COVID-19.

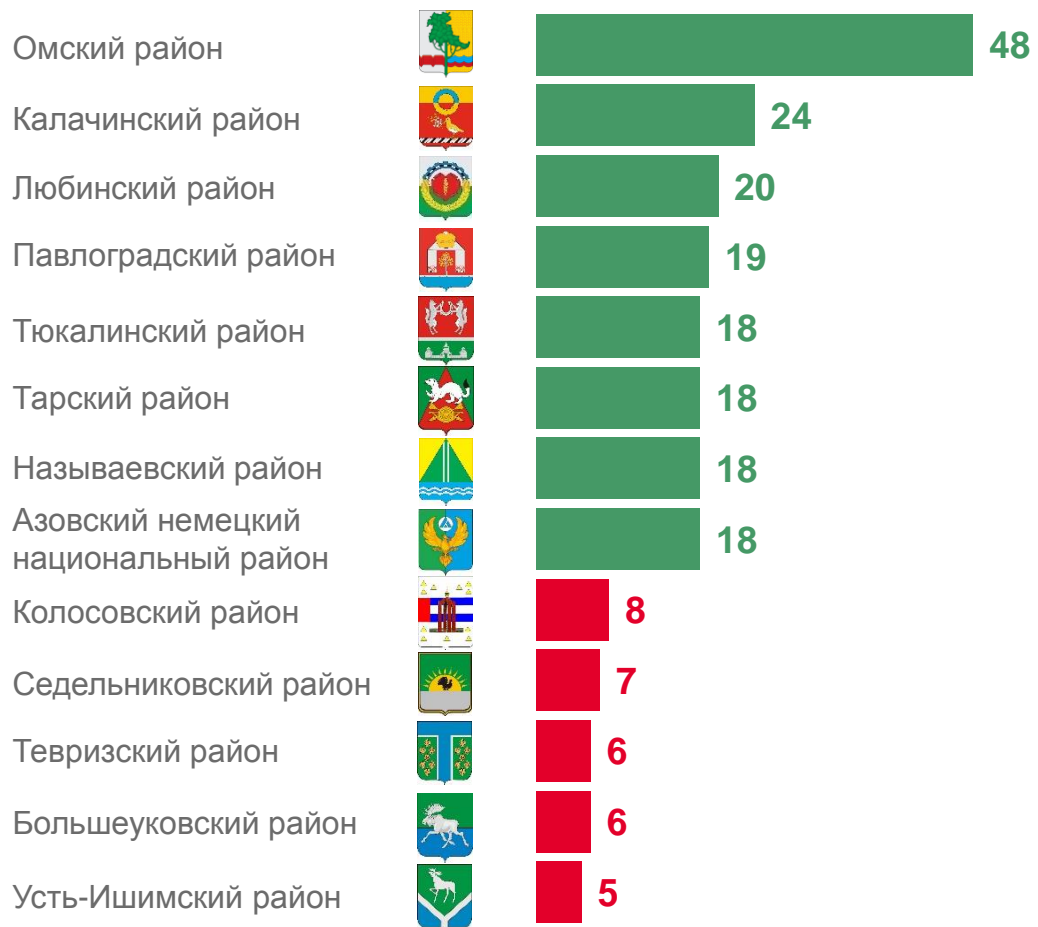




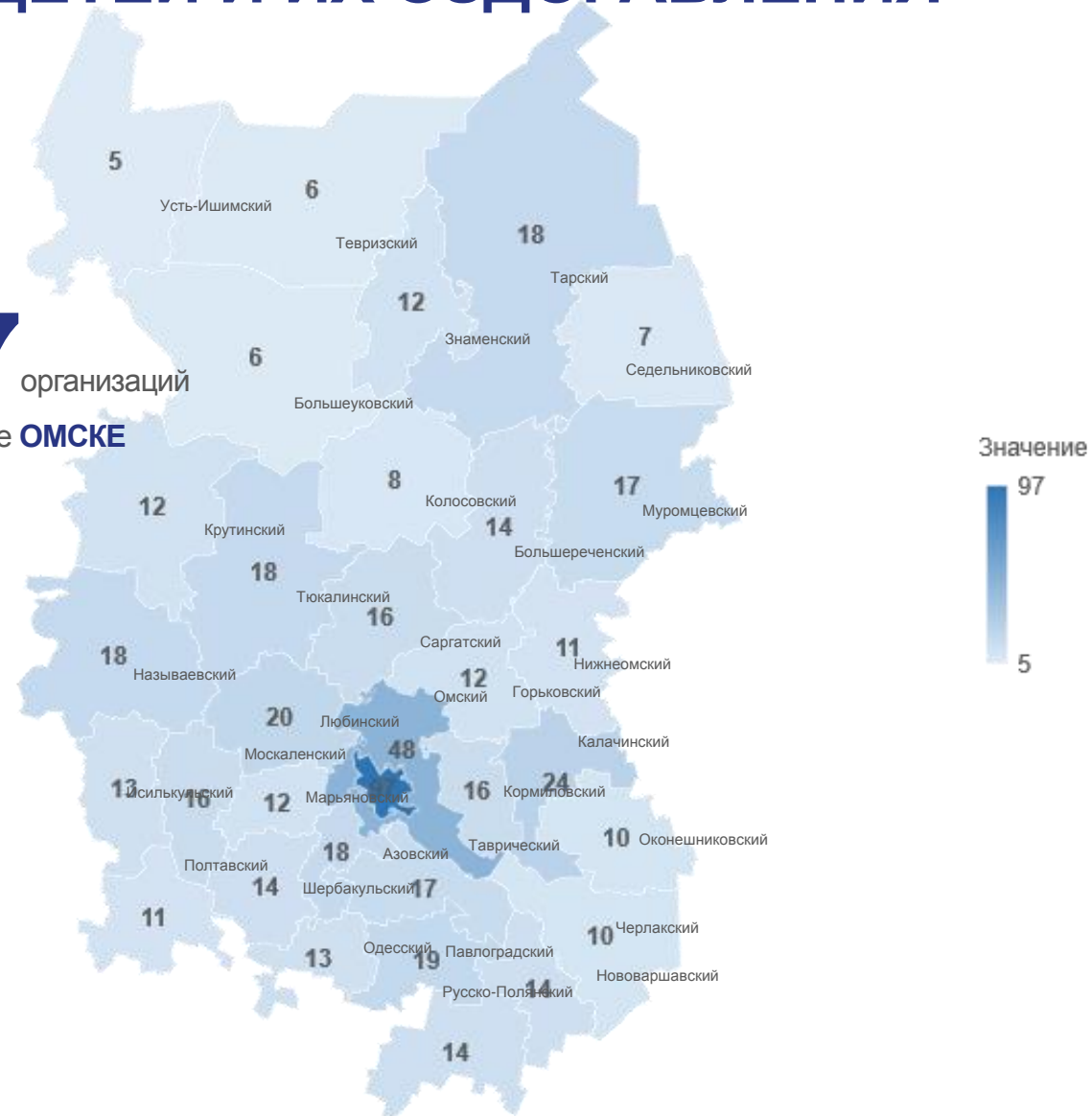
ОРГАНИЗАЦИИ, ОКАЗЫВАЮЩИЕ УСЛУГИ ПО ОРГАНИЗАЦИИ ОТДЫХА ДЕТЕЙ И ИХ ОЗДОРОВЛЕНИЯ

за июнь - август 2022 года, единиц

Районы с наибольшими и наименьшими значениями



97 организаций
в городе **ОМСКЕ**





ЧИСЛЕННОСТЬ ОТДОХНУВШИХ ДЕТЕЙ

за июнь - август; человек



64 565

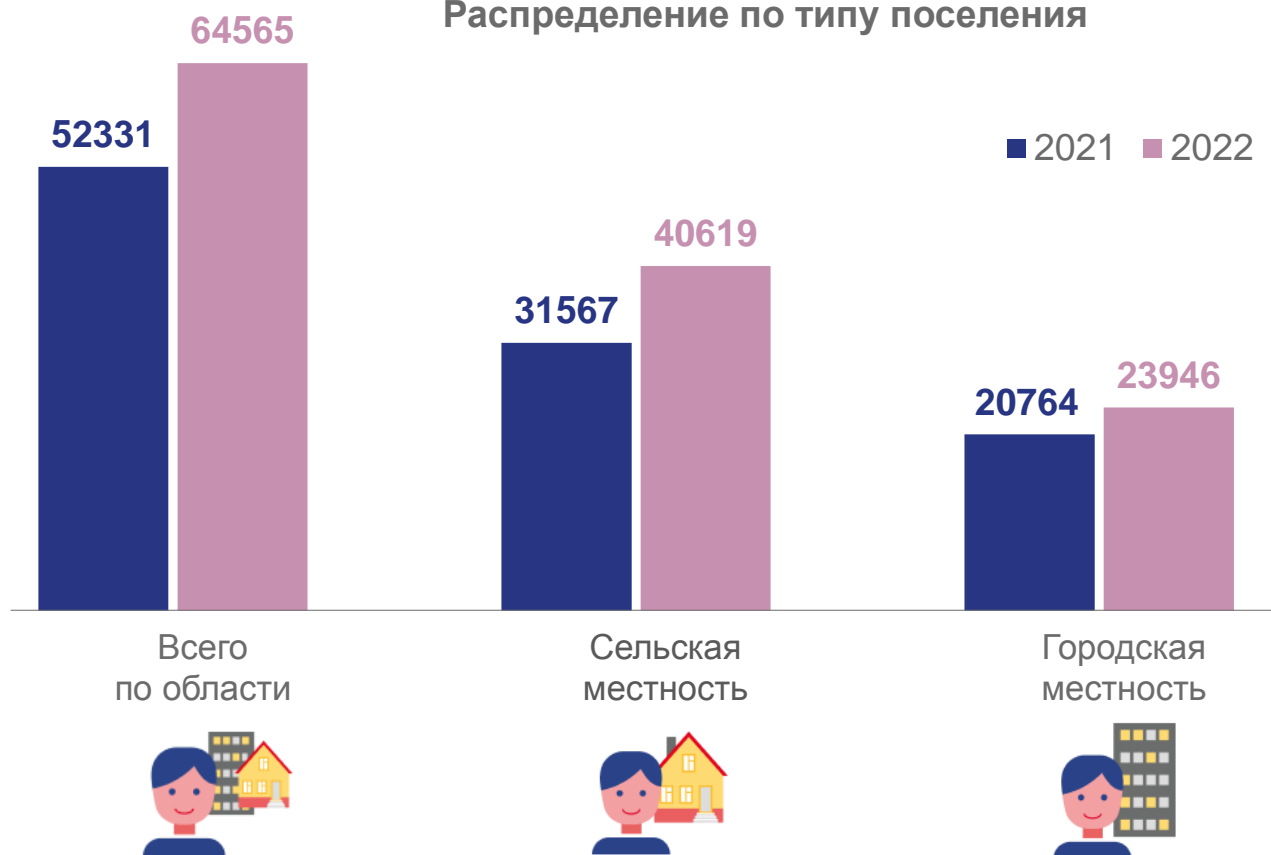
Всего отдохнувших
и оздоровленных



33 865

Из общего числа –
девочки

Распределение по типу поселения

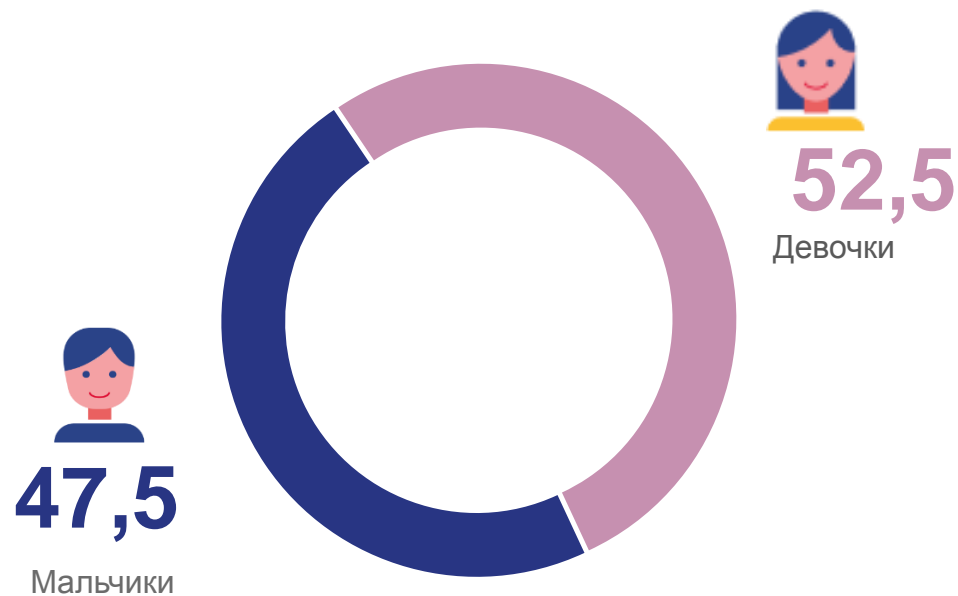




РАСПРЕДЕЛЕНИЕ ЧИСЛЕННОСТИ ОТДОХНУВШИХ ДЕТЕЙ

за июнь - август 2022 года; в процентах к итогу

По полу



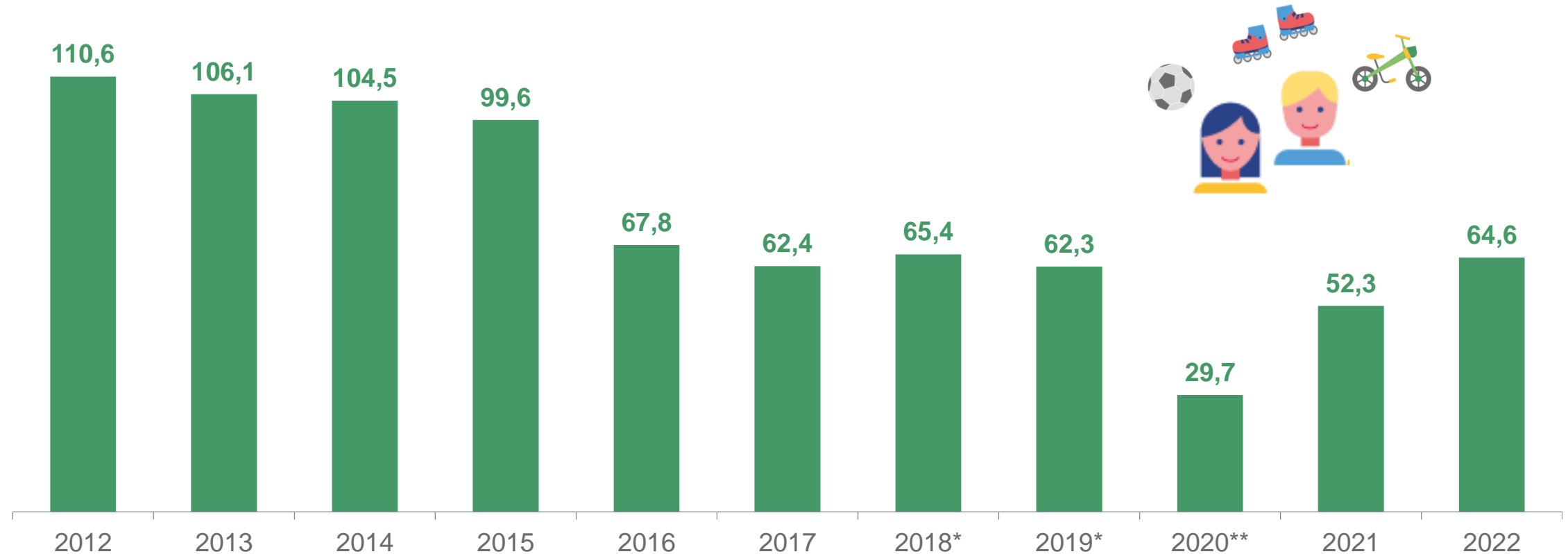
По типу организаций





ДИНАМИКА ЧИСЛЕННОСТИ ОТДОХНУВШИХ ДЕТЕЙ

за июнь - август, тысяч человек



* За май-сентябрь.

** Риски распространения COVID-19.





ЧИСЛЕННОСТЬ ДЕТЕЙ ЛЬГОТНЫХ КАТЕГОРИЙ, ОТДОХНУВШИХ В ОРГАНИЗАЦИЯХ ОТДЫХА И ОЗДОРОВЛЕНИЯ ДЕТЕЙ

за июнь - август 2022 года; человек

Распределение по полу, в процентах

690




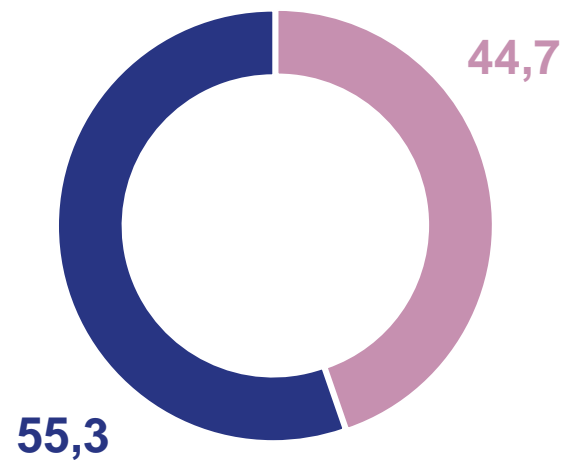
Дети с ограниченными возможностями здоровья

250

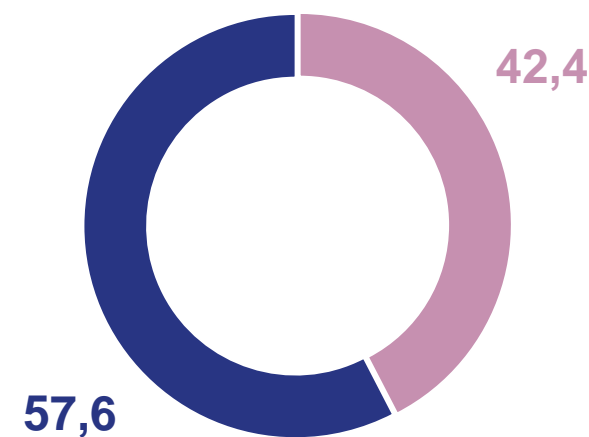


Дети-инвалиды

Дети с ограниченными возможностями здоровья



Дети-инвалиды

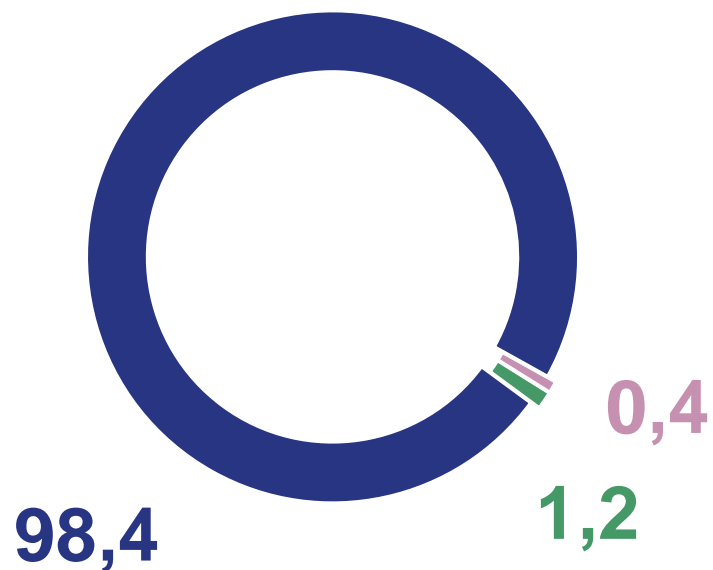




РАСПРЕДЕЛЕНИЕ ОРГАНИЗАЦИЙ И ЧИСЛЕННОСТИ ОТДОХНУВШИХ ДЕТЕЙ ПО ФОРМАМ СОБСТВЕННОСТИ ОРГАНИЗАЦИЙ

за июнь - август 2022 год; в процентах к итогу

Число организаций



Муниципальная
собственность



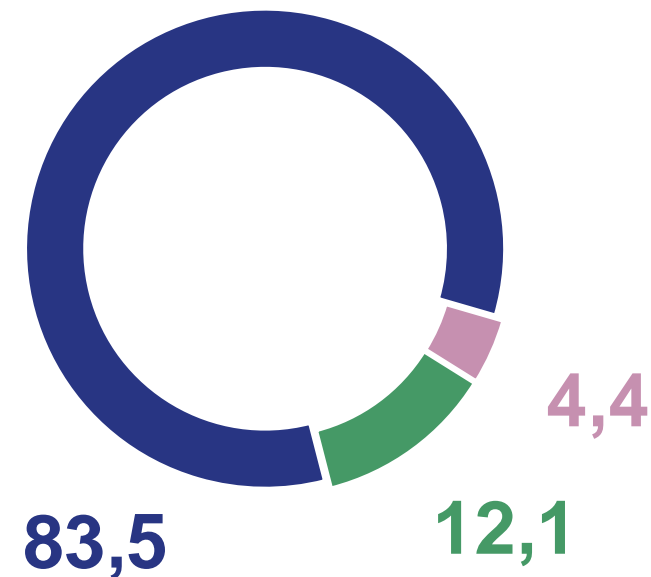
Государственная
собственность



Частная
собственность



Численность отдохнувших детей



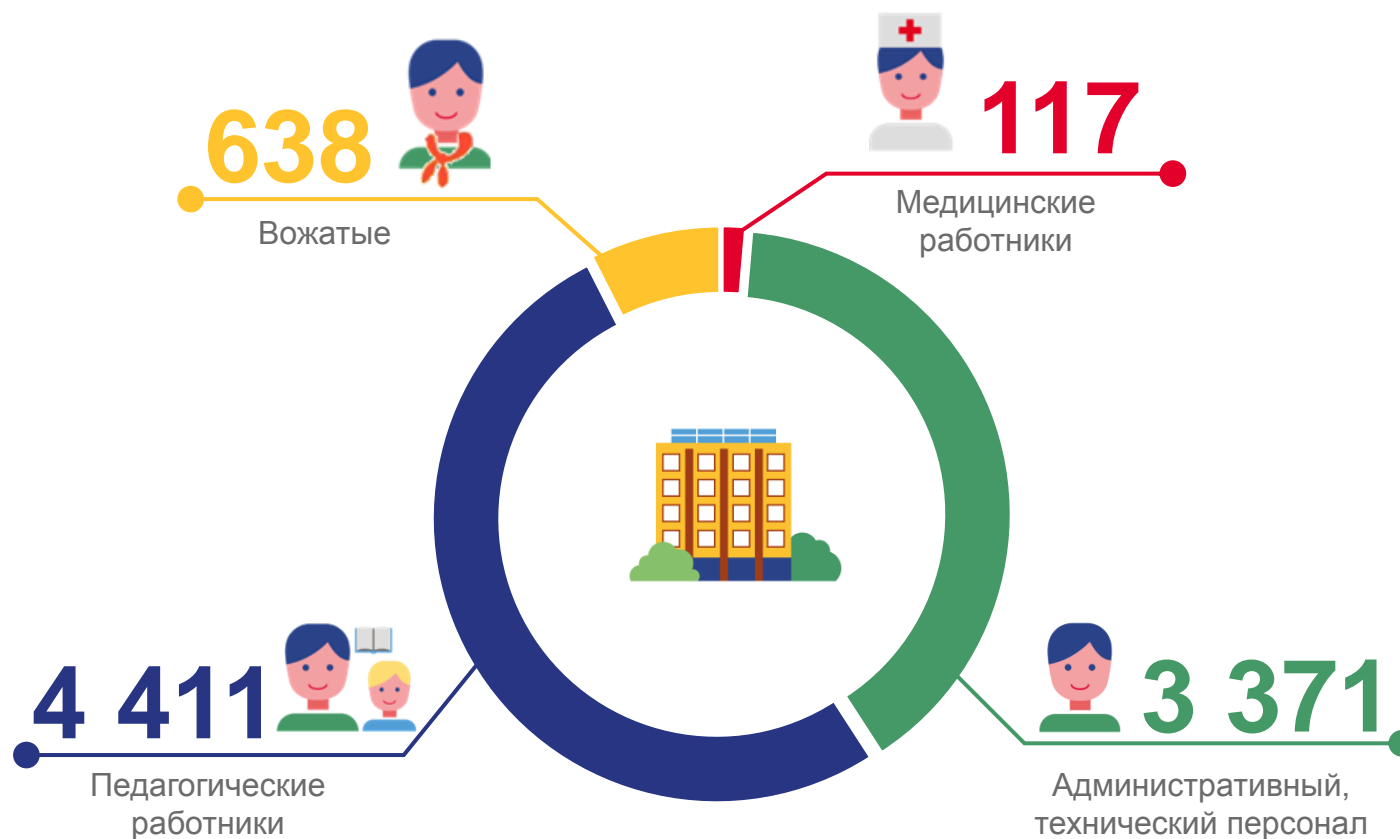


ЧИСЛЕННОСТЬ РАБОТНИКОВ ОРГАНИЗАЦИЙ

за июнь - август 2022 года; человек

8 537

Число работников организаций, оказывающих услуги по организации отдыха детей и их оздоровления

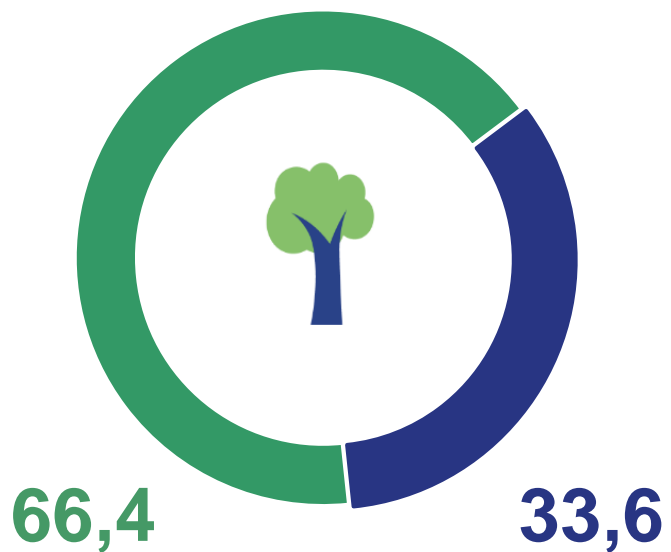




РАСПРЕДЕЛЕНИЕ ЧИСЛЕННОСТИ РАБОТНИКОВ ОРГАНИЗАЦИЙ

за июнь - август 2022 года; в процентах к итогу

по месту осуществления
деятельности



Сельская
местность



Городская
местность

по типам
организаций



сезонного
функционирования
стационарного типа



круглогодичного
функционирования
стационарного типа



сезонного
функционирования
палаточного типа