



ТЕРРИТОРИАЛЬНЫЙ ОРГАН ФЕДЕРАЛЬНОЙ
СЛУЖБЫ ГОСУДАРСТВЕННОЙ СТАТИСТИКИ
ПО ОМСКОЙ ОБЛАСТИ

Выполнение научных исследований и разработок организациями Омской области



2022 год



ТЕРРИТОРИАЛЬНЫЙ ОРГАН
ФЕДЕРАЛЬНОЙ СЛУЖБЫ
ГОСУДАРСТВЕННОЙ СТАТИСТИКИ
ПО ОМСКОЙ ОБЛАСТИ

Выполнение научных исследований и разработок организациями Омской области

Омскстат

2022 год

- 01 Организации, выполнявшие научные исследования и разработки
- 02 Персонал, занятый научными исследованиями и разработками
- 03 Распределение исследователей по возрасту
- 04 Совместители и лица, выполнявшие работу по договорам гражданско-правового характера
- 05 Затраты на научные исследования и разработки
- 06 Внутренние затраты на научные исследования и разработки
- 07 Внутренние текущие затраты на научные исследования и разработки
- 08 Выполненный объем отдельных видов работ и услуг





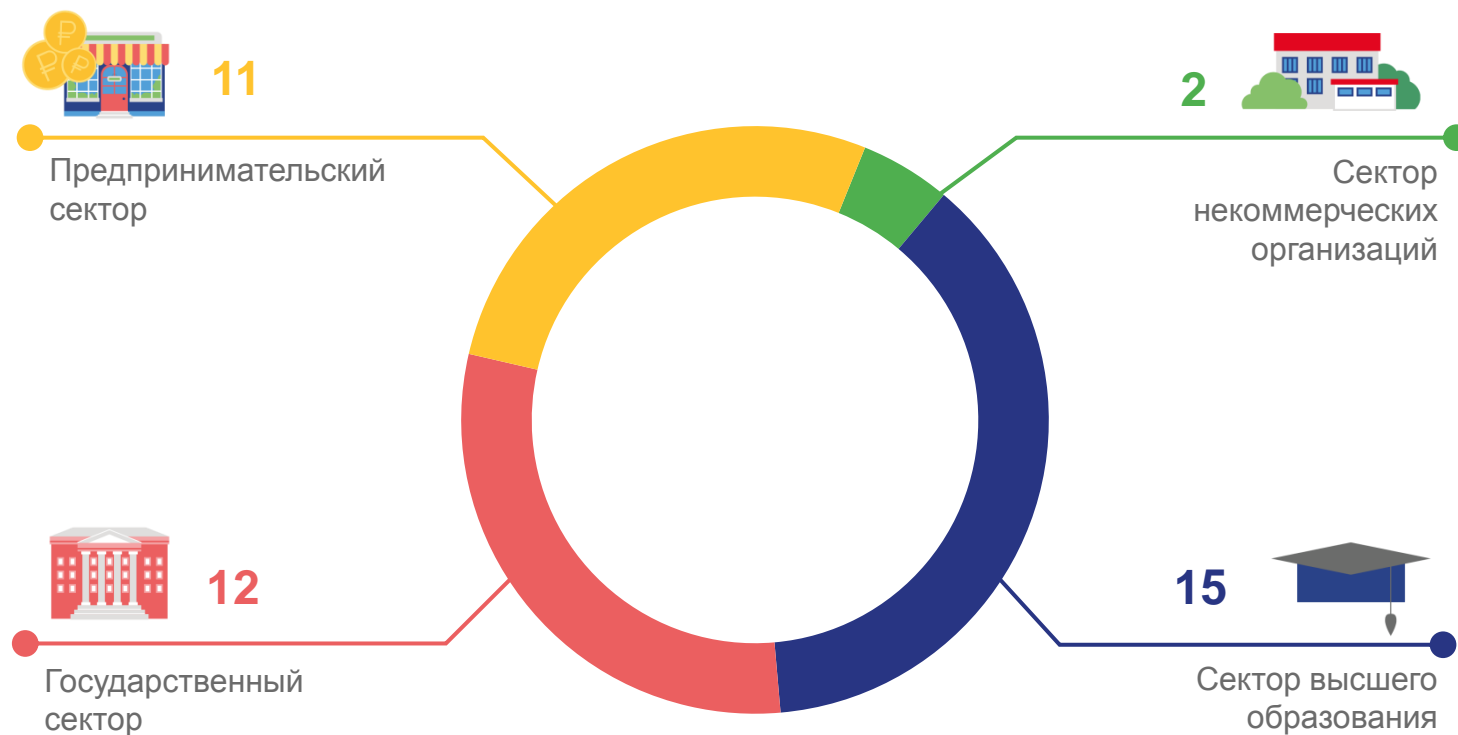
ОРГАНИЗАЦИИ, ВЫПОЛНЯЮЩИЕ НАУЧНЫЕ ИССЛЕДОВАНИЯ И РАЗРАБОТКИ*

на конец 2022 года; единиц

40

Число организаций
выполнявших научные
исследования и
разработки

Распределение числа организаций по секторам деятельности



* Здесь и далее сведения представлены по крупным и средним организациям.





ПЕРСОНАЛ, ЗАНЯТЫЙ НАУЧНЫМИ ИССЛЕДОВАНИЯМИ И РАЗРАБОТКАМИ

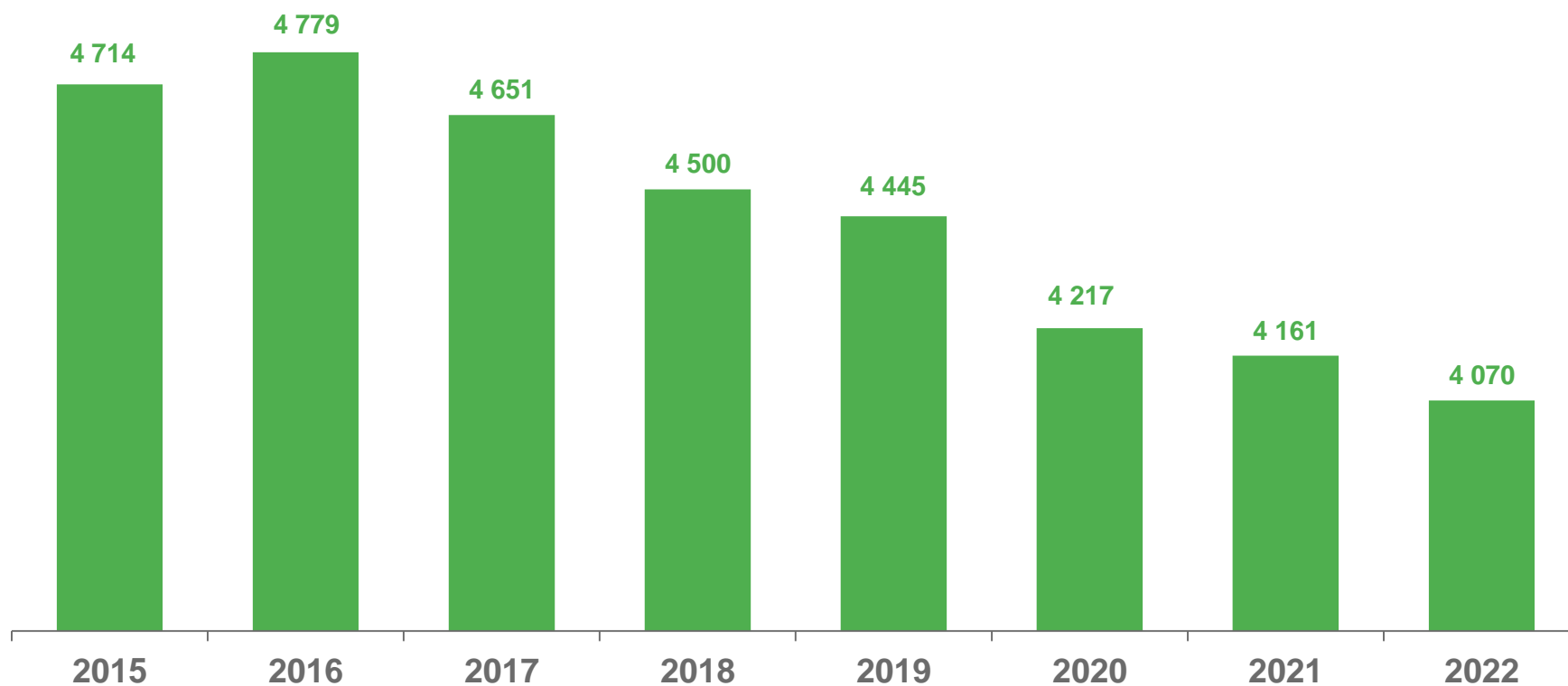
на конец года; человек

Динамика численности работников, выполнявших научные исследования и разработки*

Численность работников*



4 070



* Здесь и далее сведения представлены без совместителей и лиц, работавших по договорам гражданско-правового характера.



ПЕРСОНАЛ, ЗАНЯТЫЙ НАУЧНЫМИ ИССЛЕДОВАНИЯМИ И РАЗРАБОТКАМИ

на конец 2022 года

Численность работников по категориям персонала, человек



Исследователи

1 879



Техники

221



Вспомогательный персонал

1 286



Прочие

684

Структура численности работников по категориям персонала, процентов





ПЕРСОНАЛ, ЗАНЯТЫЙ НАУЧНЫМИ ИССЛЕДОВАНИЯМИ И РАЗРАБОТКАМИ

на конец 2022 года; человек



42

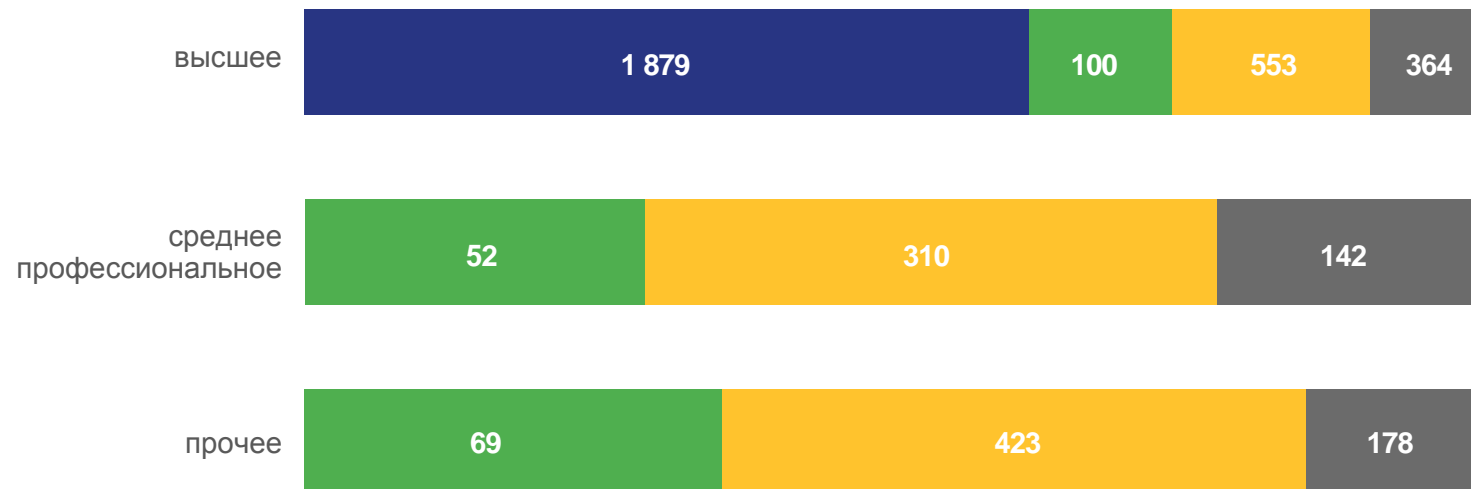
Число работников, имеющих ученую степень **доктора наук**



265

Число работников, имеющих ученую степень **кандидата наук**

Распределение численности работников по уровню образования и категориям персонала



■ исследователи
 ■ техники
 ■ вспомогательный персонал
 ■ прочие





РАСПРЕДЕЛЕНИЕ ИССЛЕДОВАТЕЛЕЙ ПО ВОЗРАСТУ

на конец 2022 года; человек



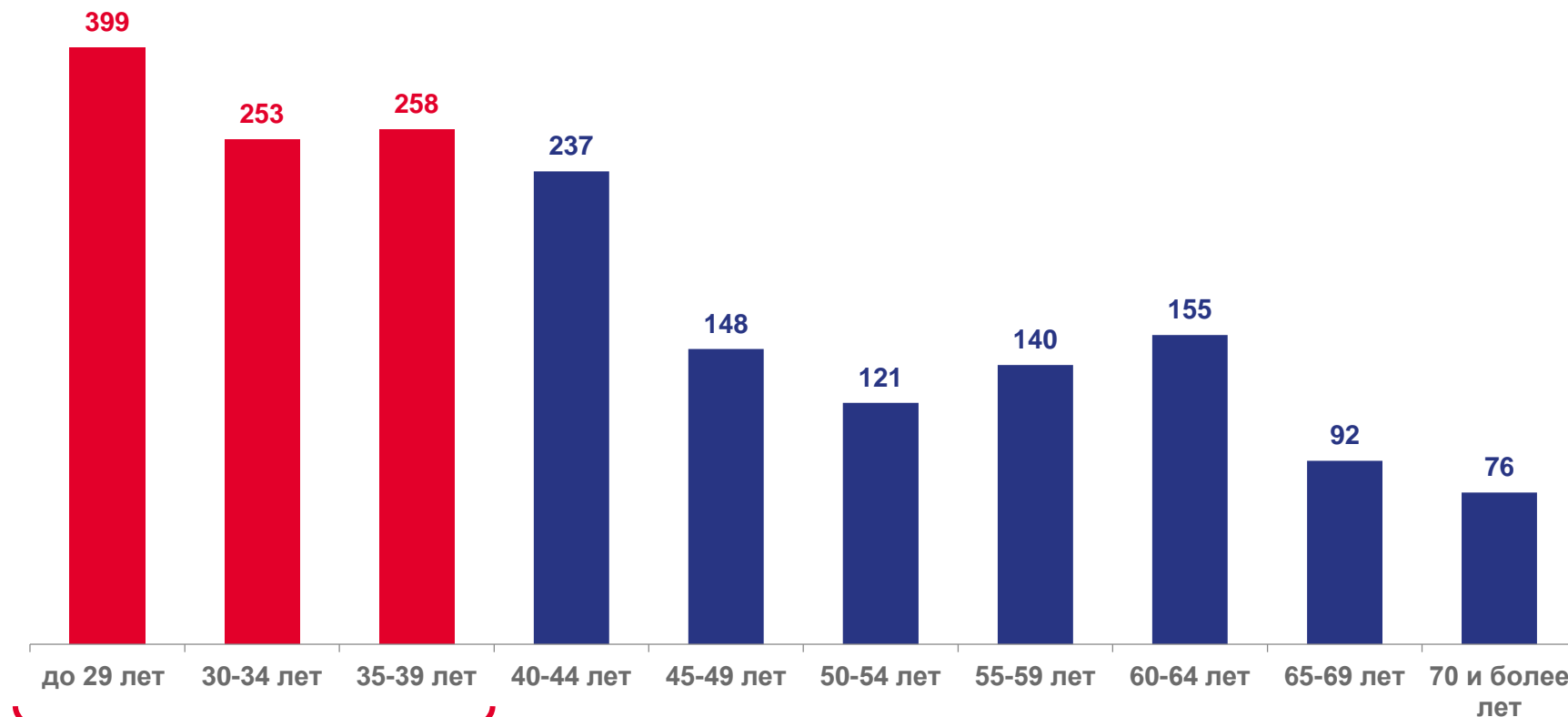
1 879

Численность
исследователей, всего



808

Численность
исследователей-женщин



48,4 % в возрасте до 39 лет






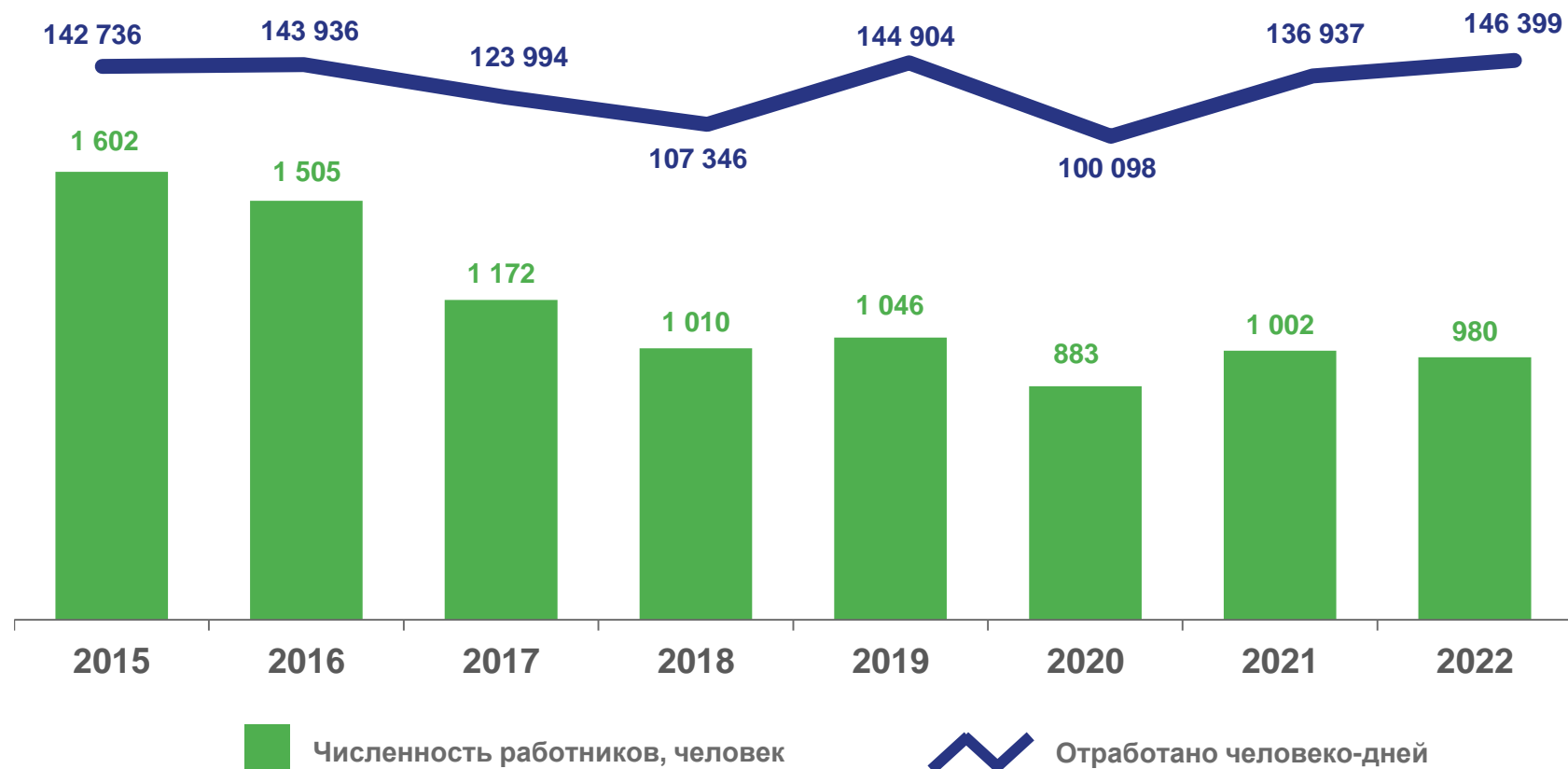
СОВМЕСТИТЕЛИ И ЛИЦА, ВЫПОЛНЯВШИЕ РАБОТУ ПО ДОГОВОРАМ ГРАЖДАНСКО-ПРАВОВОГО ХАРАКТЕРА

на конец года

Динамика численности совместителей и лиц, выполнявших работу по договорам гражданско-правового характера и числа отработанных человеко-дней



Численность совместителей и лиц, выполнявших работу по договорам гражданско-правового характера



ЗАТРАТЫ НА НАУЧНЫЕ ИССЛЕДОВАНИЯ И РАЗРАБОТКИ

в 2022 году; миллионов рублей



7 549

Затраты, всего



7 035

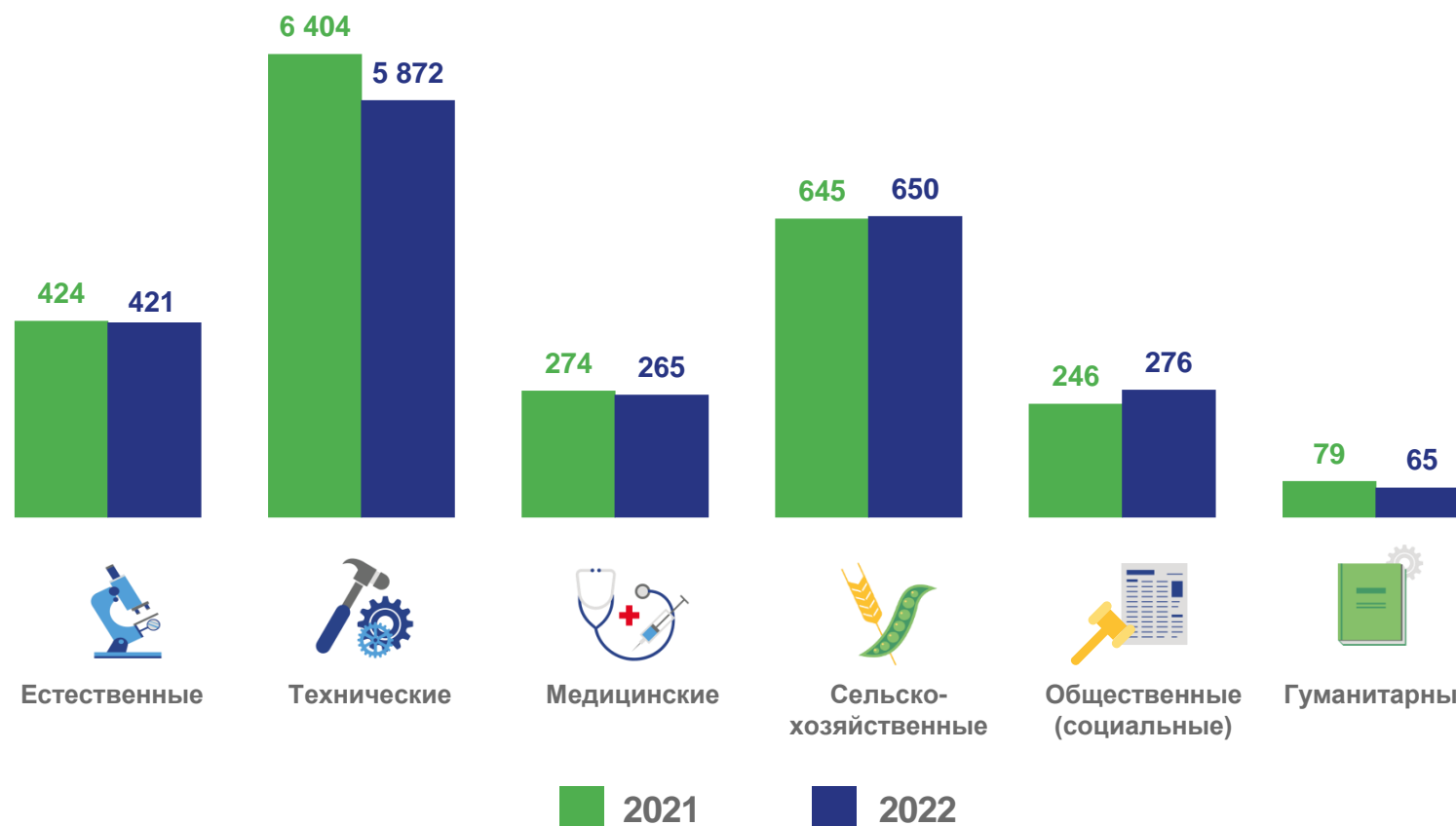
Внутренние затраты



514

Внешние затраты

Распределение затрат по областям наук



ВНУТРЕННИЕ ЗАТРАТЫ НА НАУЧНЫЕ ИССЛЕДОВАНИЯ И РАЗРАБОТКИ

в 2022 году; миллионов рублей



7 035

Внутренние затраты, всего



6 883

Внутренние текущие затраты



152

Капитальные затраты

Внутренние затраты по источникам финансирования,
в процентах к итогу





ВНУТРЕННИЕ ТЕКУЩИЕ ЗАТРАТЫ НА НАУЧНЫЕ ИССЛЕДОВАНИЯ И РАЗРАБОТКИ

в 2022 году; в процентах к итогу

Внутренние текущие затраты по видам работ



Разработки

75,4



Фундаментальные исследования

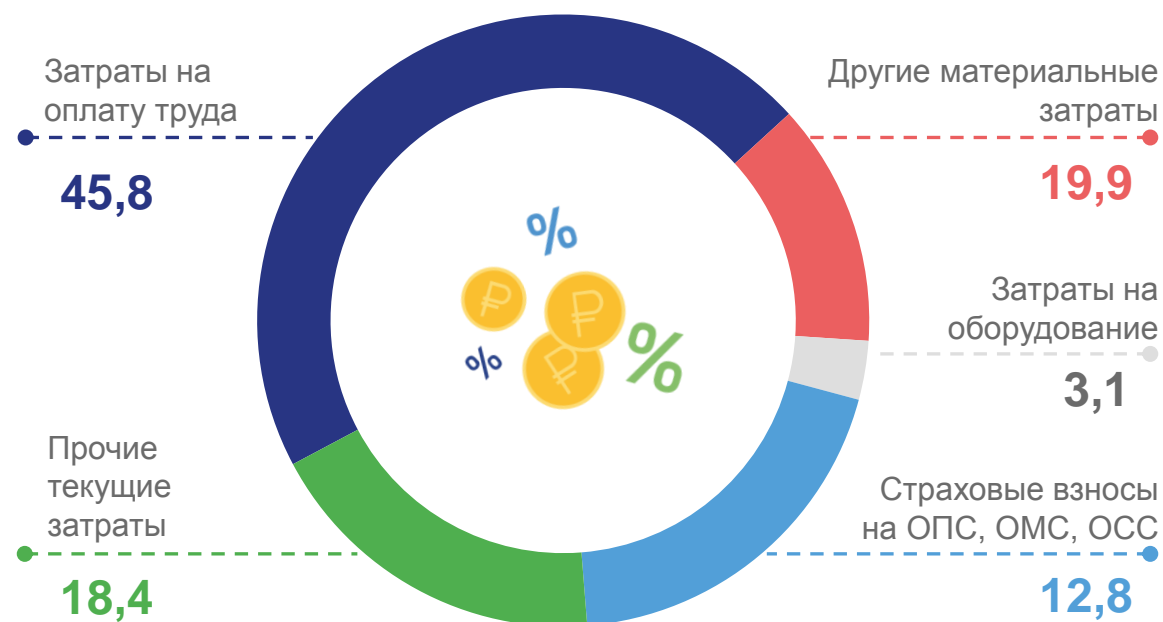
15,4



Прикладные исследования

9,2

Структура внутренних текущих затрат по категориям затрат





ВЫПОЛНЕННЫЙ ОБЪЕМ ОТДЕЛЬНЫХ ВИДОВ РАБОТ И УСЛУГ

в 2022 году; миллионов рублей

12 956

Выполнено работ, услуг,
произведено товаров, всего

12 537

из них выполнено
собственными силами

Структура выполненного объема отдельных видов работ и услуг

