



ТЕРРИТОРИАЛЬНЫЙ ОРГАН ФЕДЕРАЛЬНОЙ
СЛУЖБЫ ГОСУДАРСТВЕННОЙ СТАТИСТИКИ
ПО ОМСКОЙ ОБЛАСТИ

Омская область на фоне регионов Сибирского федерального округа



2022 год



ТЕРРИТОРИАЛЬНЫЙ ОРГАН
ФЕДЕРАЛЬНОЙ СЛУЖБЫ
ГОСУДАРСТВЕННОЙ СТАТИСТИКИ
ПО ОМСКОЙ ОБЛАСТИ

Омская область на фоне регионов Сибирского федерального округа

Омскстат

за 2022 год

- 01 Административно-территориальное устройство Сибирского федерального округа (СФО) на 1 января 2023 года
- 02 Численность населения регионов СФО
- 03 Городское и сельское население регионов СФО
- 04 Распределение населения по основным возрастным группам
- 05 Средний возраст населения и коэффициент демографической нагрузки
- 06 Ожидаемая продолжительность жизни при рождении
- 07 Рождаемость
- 08 Смертность
- 09 Естественный прирост, убыль (-) в 2022 году
- 10 Миграционный прирост, убыль (-) в 2022 году



АДМИНИСТРАТИВНО-ТЕРРИТОРИАЛЬНОЕ УСТРОЙСТВО СИБИРСКОГО ФЕДЕРАЛЬНОГО ОКРУГА НА 1 ЯНВАРЯ 2023 ГОДА



республики – 3

Республика Алтай, Республика Тыва, Республика Хакасия

края – 2

Алтайский край, Красноярский край

области – 5

Иркутская область, Кемеровская область, Новосибирская область, Омская область, Томская область

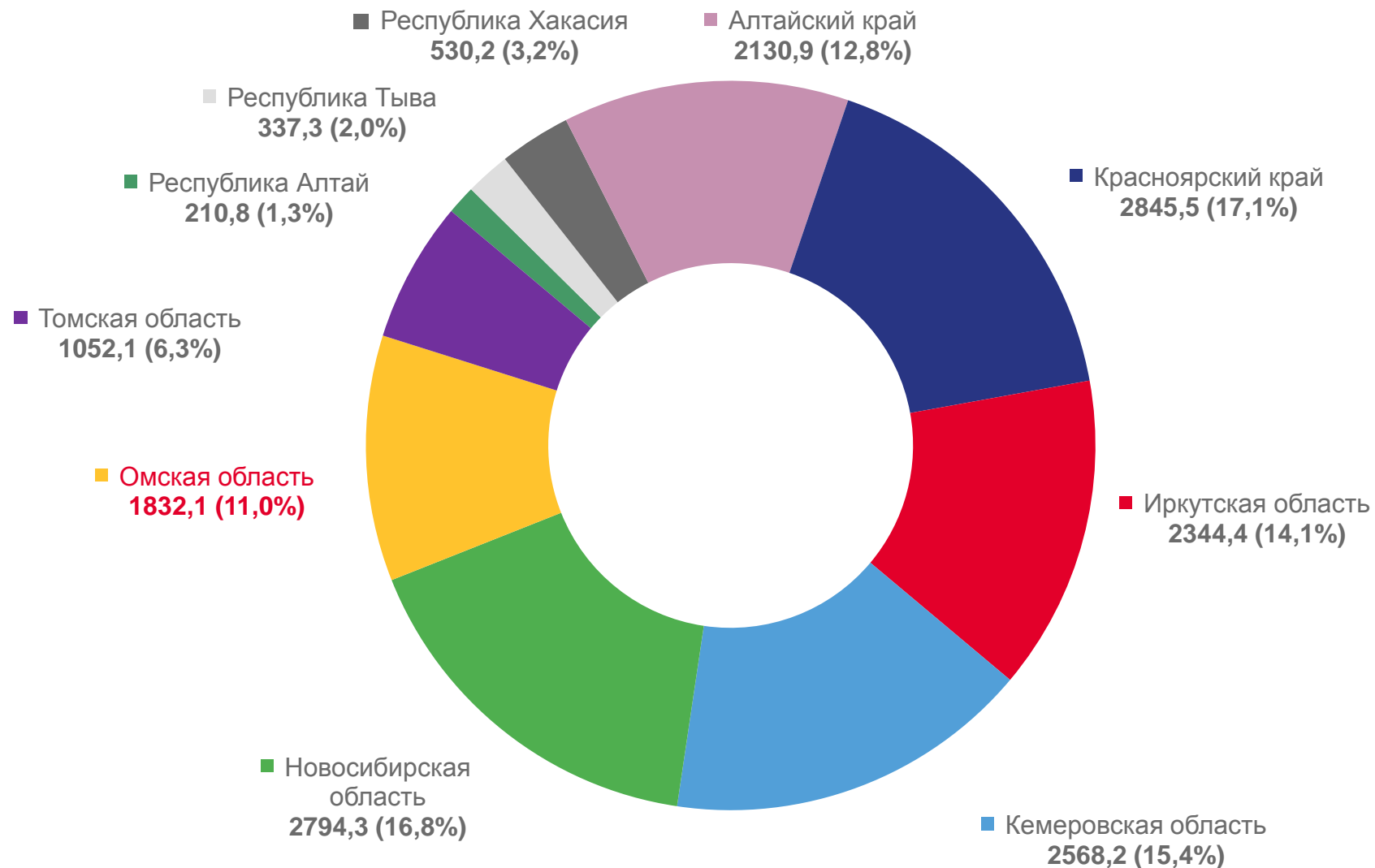
Территория, тыс. кв. км	4361,7 (25,5% территории России ¹⁾)
Численность населения на 1 января 2023 г., тыс. человек	16645,8 (11,4% населения России ¹⁾)
Доля городского населения, %	75,0 (по России ¹) – 74,9%)
Плотность населения на 1 января 2023 г., человек на 1 кв. км	3,8 (по России ¹) – 8,6 человек)

¹⁾ Здесь и далее без учета статистической информации по Донецкой Народной Республике (ДНР), Луганской Народной Республике (ЛНР), Запорожской и Херсонской областям.



ЧИСЛЕННОСТЬ НАСЕЛЕНИЯ РЕГИОНОВ СФО

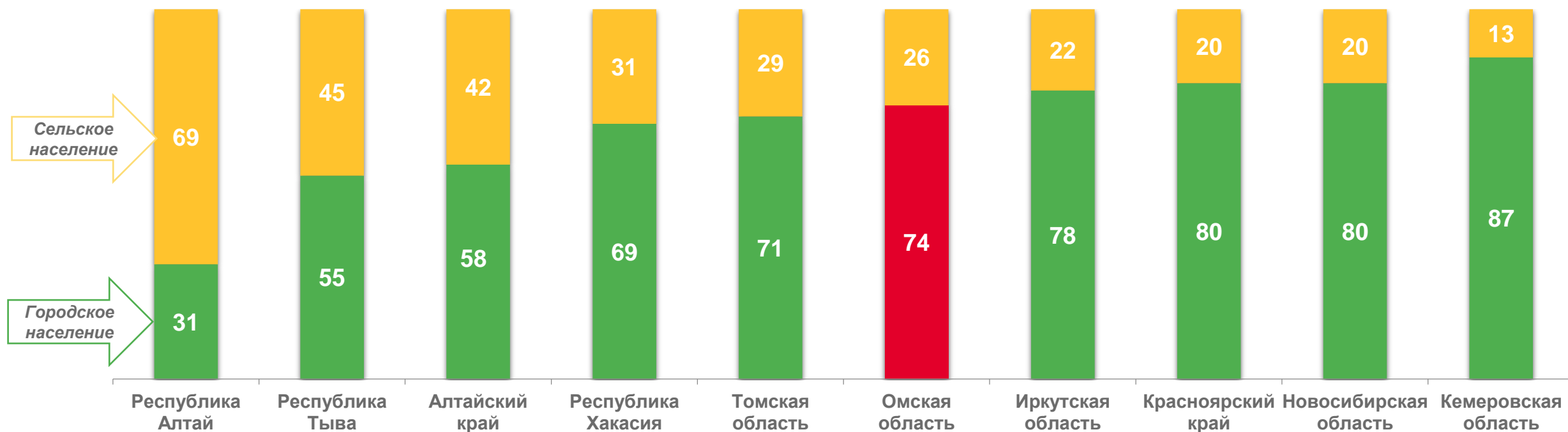
на 1 января 2023 г.; тыс. человек/процентов





ГОРОДСКОЕ И СЕЛЬСКОЕ НАСЕЛЕНИЕ РЕГИОНОВ СФО

на 1 января 2023 г.; в процентах от общей численности



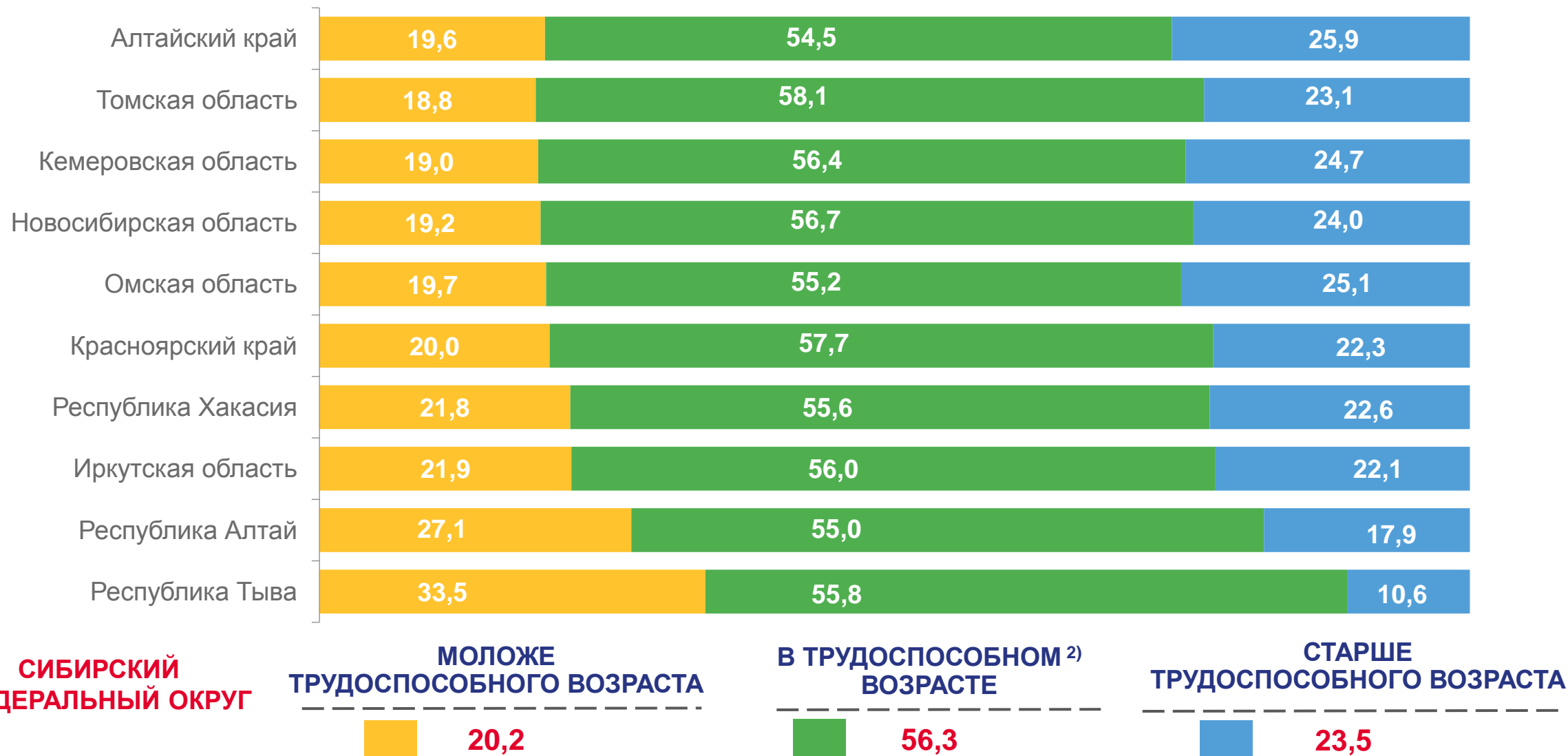
Число сельских жителей на 1000 горожан

Республика Алтай	Республика Тыва	Алтайский край	Республика Хакасия	Томская область	Омская область	Иркутская область	Красноярский край	Новосибирская область	Кемеровская область
2245	808	715	457	403	358	290	256	254	156



РАСПРЕДЕЛЕНИЕ НАСЕЛЕНИЯ ПО ОСНОВНЫМ ВОЗРАСТНЫМ ГРУППАМ ¹⁾

на 1 января 2023 г.; процентов



¹⁾ В отдельных случаях расхождение итога и суммы слагаемых за счет округления данных.

²⁾ К населению трудоспособного возраста отнесены мужчины в возрасте 16 – 61 год, женщины 16 - 56 лет.

СРЕДНИЙ ВОЗРАСТ НАСЕЛЕНИЯ

(на 1 января 2023 г., лет)



39,7

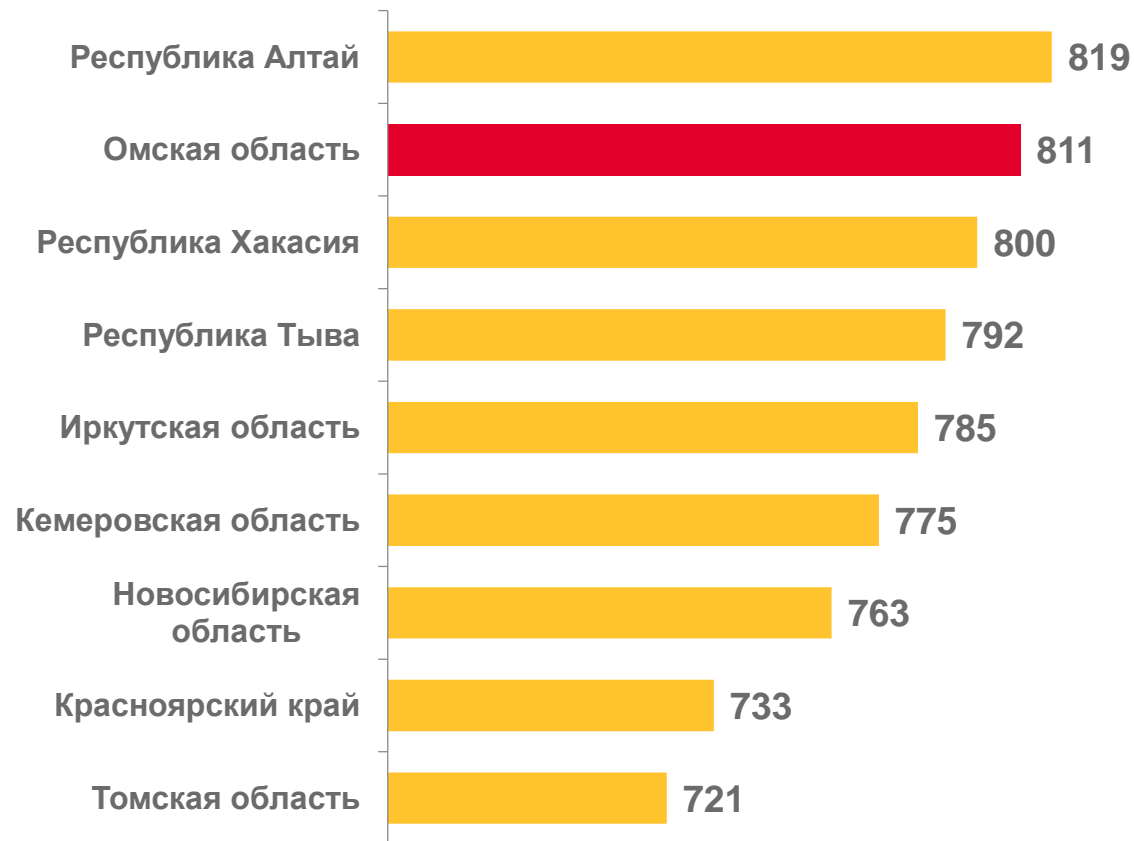
40,7

СИБИРСКИЙ
ФЕДЕРАЛЬНЫЙ ОКРУГ

РОССИЙСКАЯ
ФЕДЕРАЦИЯ

КОЭФФИЦИЕНТ ДЕМОГРАФИЧЕСКОЙ НАГРУЗКИ

(на 1000 человек трудоспособного возраста приходилось лиц нетрудоспособных возрастов; человек)



776

755





ОЖИДАЕМАЯ ПРОДОЛЖИТЕЛЬНОСТЬ ЖИЗНИ ПРИ РОЖДЕНИИ

2022 г.; лет

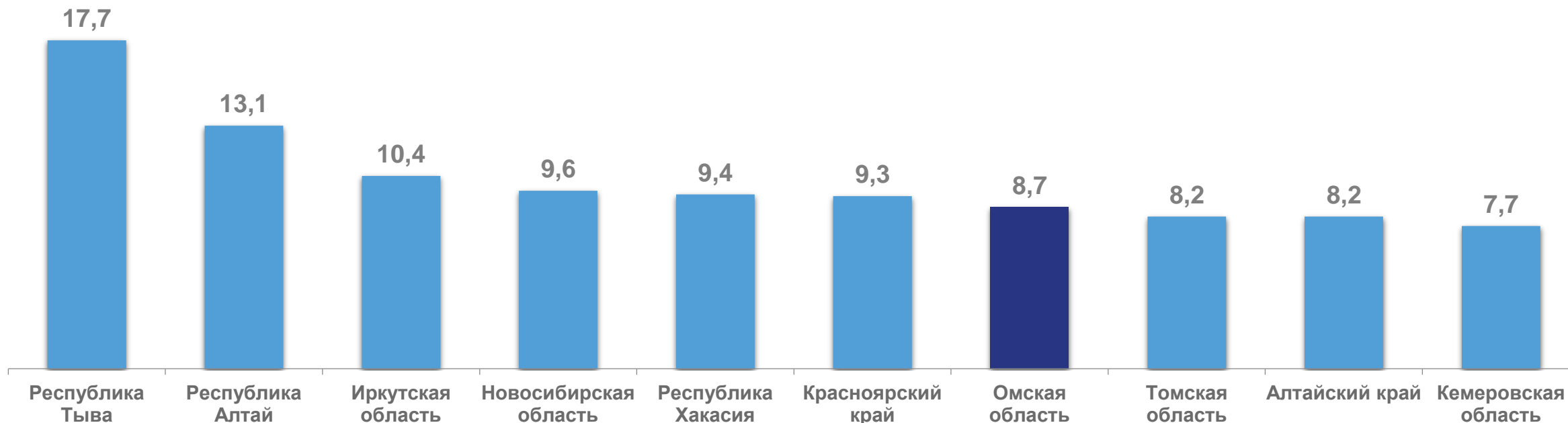




1000 чел.

РОЖДАЕМОСТЬ

2022 г.; на 1000 человек населения



**ОБЩИЙ КОЭФФИЦИЕНТ
РОЖДАЕМОСТИ**

**СИБИРСКИЙ
ФЕДЕРАЛЬНЫЙ ОКРУГ**

9,2

**РОССИЙСКАЯ
ФЕДЕРАЦИЯ**

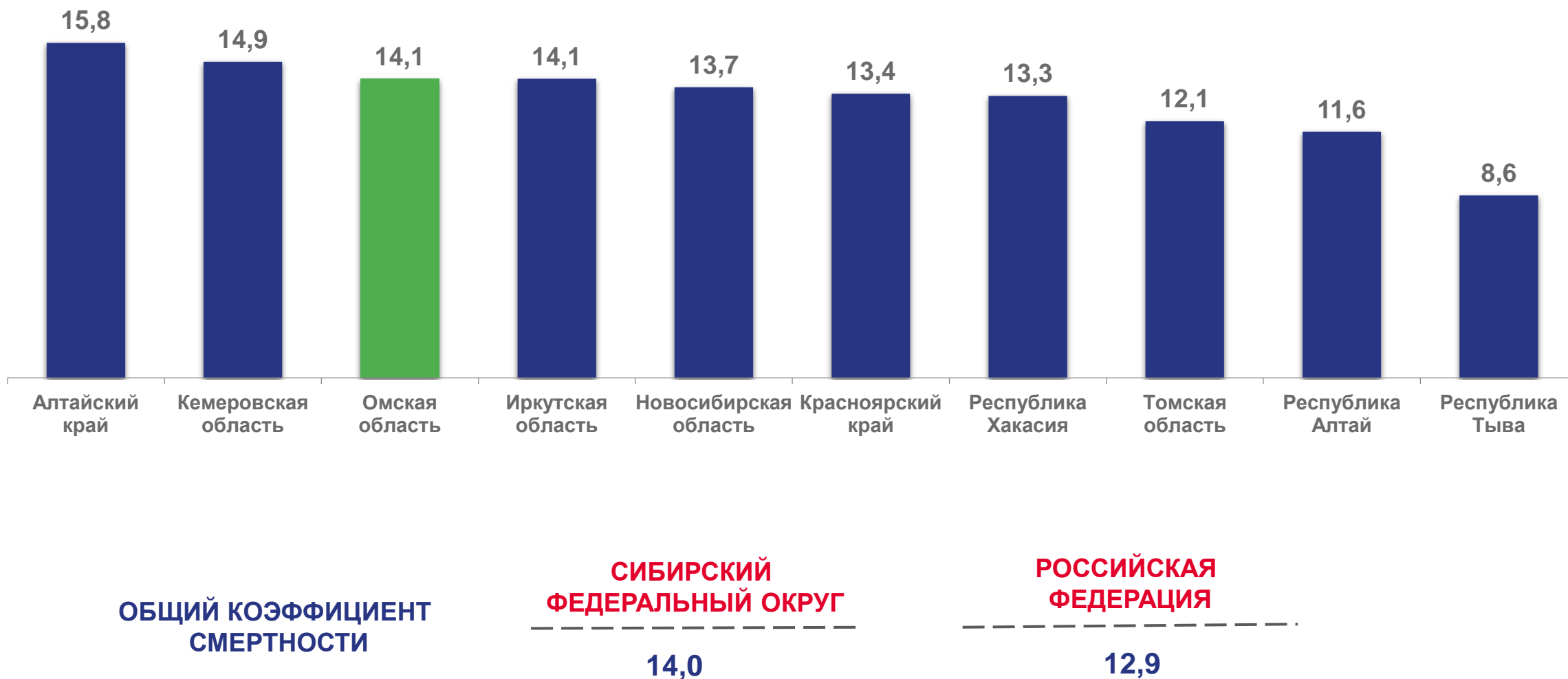
8,9





СМЕРТНОСТЬ

2022 г.; на 1000 человек населения



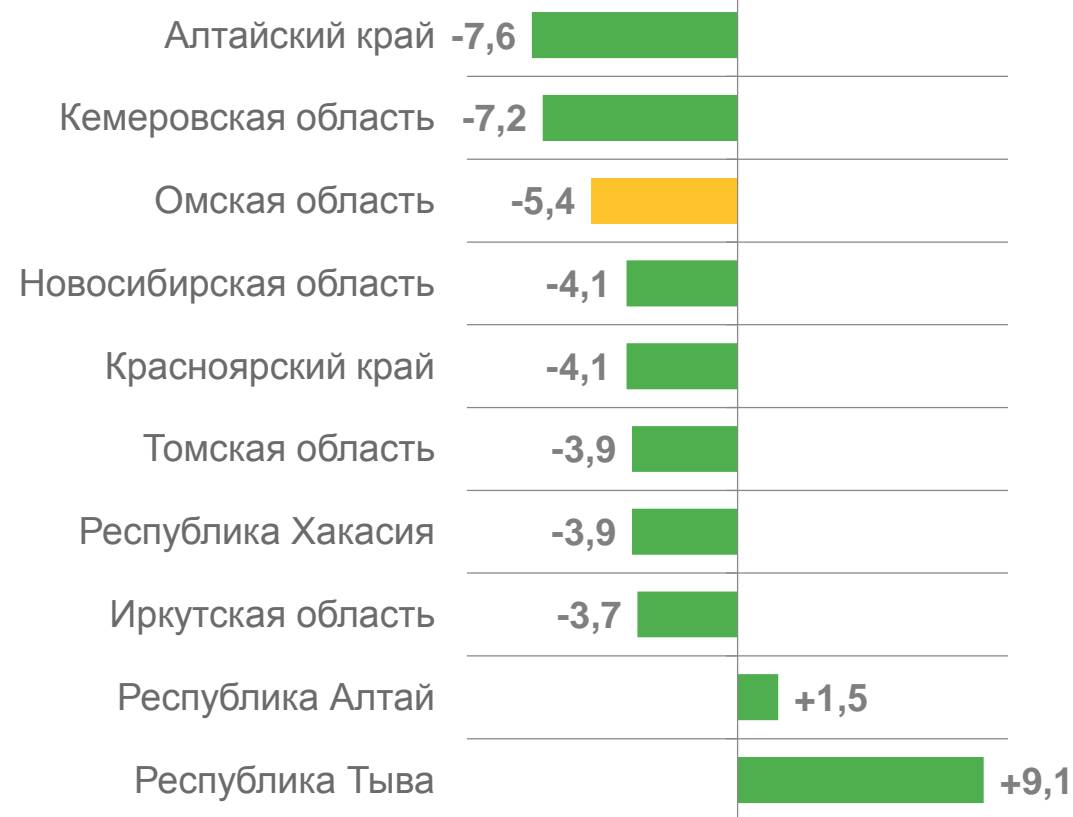


ЕСТЕСТВЕННЫЙ ПРИРОСТ, УБЫЛЬ (-) В 2022 ГОДУ

Человек

Республика Алтай	+322
Республика Тыва	+3080
Республика Хакасия	-2080
Алтайский край	-16202
Красноярский край	-11780
Иркутская область	-8648
Кемеровская область	-18600
Новосибирская область	-11599
Омская область	-9799
Томская область	-4061

На 1000 человек населения



**СИБИРСКИЙ
ФЕДЕРАЛЬНЫЙ ОКРУГ**

- 79367

- 4,8

РОССИЙСКАЯ ФЕДЕРАЦИЯ

- 594557

- 4,0





МИГРАЦИОННЫЙ ПРИРОСТ, УБЫЛЬ (-) В 2022 ГОДУ

Человек

Республика Алтай	-361
Республика Тыва	-2060
Республика Хакасия	-675
Алтайский край	-7780
Красноярский край	+999
Иркутская область	-10439
Кемеровская область	-5175
Новосибирская область	+8373
Омская область	-9674
Томская область	-6559

**СИБИРСКИЙ
ФЕДЕРАЛЬНЫЙ ОКРУГ** - 33351

РОССИЙСКАЯ ФЕДЕРАЦИЯ + 61920

На 10 тыс. человек населения



- 20,0

+ 4,2