Муниципальные районы Омской области

2021 год

Специальные выпуски

АЗОВСКИЙ НЕМЕЦКИЙ НАЦИОНАЛЬНЫЙ РАЙОН

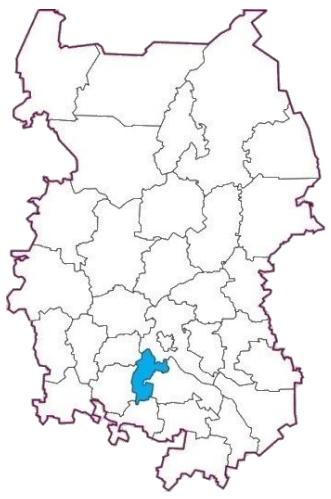

на 1 января 2022 года

ОБЩАЯ ПЛОЩАДЬ ЗЕМЕЛЬ РАЙОНА, тыс. кв. км	**1,4**
ЧИСЛЕННОСТЬ НАСЕЛЕНИЯ, тыс. человек	**25,6**
ПЛОТНОСТЬ НАСЕЛЕНИЯ, человек на кв. км	**18,3**
СЕЛЬСКИЕ ПОСЕЛЕНИЯ, единиц	**8**

МУЖЧИНЫ и ЖЕНЩИНЫ

(на начало 2022 года, тыс. человек)

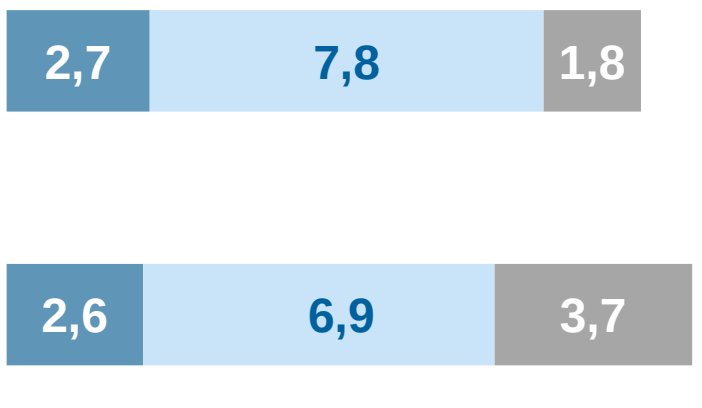

ОСНОВНЫЕ ДЕМОГРАФИЧЕСКИЕ ПОКАЗАТЕЛИ

(2021 год, человек)

Родилось	**203**
Умерло	**341**
Прибыло	**1 388**
Выбыло	**1156**

КОЛИЧЕСТВО ХОЗЯЙСТВУЮЩИХ СУБЪЕКТОВ *

(единиц; на 1 января 2022 года)

Организации	**216**
Индивидуальные предприниматели	**371**
из них крестьянские фермерские хозяйства (КФХ)	**33**

* Учтены в Статистическом регистре Росстата.

ПРОИЗВОДСТВО ПРОДУКТОВ ЖИВОТНОВОДСТВА

(хозяйства всех категорий; 2021 год)

Скот и птица на убой (в живом весе)	Молоко	Яйца
6 тыс. тонн	**38** тыс. тонн	**121** млн штук

ВАЛОВОЙ СБОР ЗЕРНА

(в весе после доработки)

76 тыс. тонн, всего

- **53%** сельскохозяйственные организации
- **47%** КФХ

ЖИЛИЩНЫЙ ФОНД

(на конец 2021 года)

630 тыс. кв. метров общей площади жилых помещений

8 тыс. квартир

ИНВЕСТИЦИИ В ОСНОВНОЙ КАПИТАЛ

(2021 год)

438 млн рублей

9,2 млн рублей за счет средств муниципального бюджета

ВВОД В ДЕЙСТВИЕ ЖИЛЫХ ДОМОВ

(за счет всех источников финансирования; 2021 год)

13 тыс. кв. метров общей площади жилых домов

103 квартиры

ОБЪЕКТЫ РОЗНИЧНОЙ ТОРГОВЛИ

(единиц; на конец 2021 года)

89 магазинов

- **4** супермаркета
- **61** минимаркет
- **24** прочих

ЗДРАВООХРАНЕНИЕ

(человек; на конец 2021 года)

		На 10 тыс. человек
43	Врачи	**16,8**
121	Средний медицинский персонал	**47,3**
76 единиц	Больничные койки (круглосуточных стационаров)	**29,7**

СПОРТИВНЫЕ СООРУЖЕНИЯ

(единиц; на конец 2021 года)

79 спортивных сооружений

- **1** стадион с трибунами
- **44** спортивных плоскостных сооружения
- **19** спортивных залов

1 детско-юношеская спортивная школа

- число занимающихся **725** человек

БОЛЬШЕРЕЧЕНСКИЙ РАЙОН

на 1 января 2022 года

ОБЩАЯ ПЛОЩАДЬ ЗЕМЕЛЬ РАЙОНА, тыс. кв. км	**4,3**
ЧИСЛЕННОСТЬ НАСЕЛЕНИЯ, тыс. человек	**24,1**
ПЛОТНОСТЬ НАСЕЛЕНИЯ, человек на кв. км	**5,6**
ГОРОДСКИЕ ПОСЕЛЕНИЯ, единиц	**1**
СЕЛЬСКИЕ ПОСЕЛЕНИЯ, единиц	**12**

МУЖЧИНЫ и ЖЕНЩИНЫ
(на начало 2022 года, тыс. человек)

	моложе трудоспособного возраста	трудоспособный возраст	старше трудоспособного возраста
11,3 мужчин	2,6	6,5	2,1
12,8 женщин	2,6	5,5	4,8

ОСНОВНЫЕ ДЕМОГРАФИЧЕСКИЕ ПОКАЗАТЕЛИ
(2021 год, человек)

Родилось	**217**
Умерло	**625**
Прибыло	**820**
Выбыло	**927**

КОЛИЧЕСТВО ХОЗЯЙСТВУЮЩИХ СУБЪЕКТОВ *
(единиц; на 1 января 2022 года)

Организации	**189**
Индивидуальные предприниматели	**304**
из них крестьянские фермерские хозяйства (КФХ)	**35**

* Учтены в Статистическом регистре Росстата.

ПРОИЗВОДСТВО ПРОДУКТОВ ЖИВОТНОВОДСТВА
(хозяйства всех категорий; 2021 год)

Скот и птица на убой (в живом весе)	Молоко	Яйца
3 тыс. тонн	**23** тыс. тонн	**2** млн штук

ВАЛОВОЙ СБОР ЗЕРНА
(в весе после доработки)

41 тыс. тонн, всего

55% сельскохозяйственные организации

39% КФХ

ЖИЛИЩНЫЙ ФОНД
(на конец 2021 года)

625 тыс. кв. метров общей площади жилых помещений

12 тыс. квартир

ИНВЕСТИЦИИ В ОСНОВНОЙ КАПИТАЛ
(2021 год)

242 млн рублей

15,6 млн рублей за счет средств муниципального бюджета

ВВОД В ДЕЙСТВИЕ ЖИЛЫХ ДОМОВ
(за счет всех источников финансирования; 2021 год)

2 тыс. кв. метров общей площади жилых домов

13 квартир

ОБЪЕКТЫ РОЗНИЧНОЙ ТОРГОВЛИ
(единиц; на конец 2021 года)

172 магазина

3 супермаркета

113 минимаркетов

56 прочих

ЗДРАВООХРАНЕНИЕ
(человек; на конец 2021 года)

		На 10 тыс. человек
73	Врачи	**30,3**
235	Средний медицинский персонал	**97,4**
125 единиц	Больничные койки (круглосуточных стационаров)	**51,8**

СПОРТИВНЫЕ СООРУЖЕНИЯ
(единиц; на конец 2021 года)

60 спортивных сооружений

1 стадион с трибунами

26 спортивных плоскостных сооружений

22 спортивных зала

1 плавательный бассейн

БОЛЬШЕУКОВСКИЙ РАЙОН

на 1 января 2022 года

ОБЩАЯ ПЛОЩАДЬ ЗЕМЕЛЬ РАЙОНА, тыс. кв. км	**9,5**
ЧИСЛЕННОСТЬ НАСЕЛЕНИЯ, тыс. человек	**6,8**
ПЛОТНОСТЬ НАСЕЛЕНИЯ, человек на кв. км	**0,7**
СЕЛЬСКИЕ ПОСЕЛЕНИЯ, единиц	**8**

МУЖЧИНЫ и ЖЕНЩИНЫ

(на начало 2022 года, тыс. человек)

ОСНОВНЫЕ ДЕМОГРАФИЧЕСКИЕ ПОКАЗАТЕЛИ

(2021 год, человек)

Родилось	**59**
Умерло	**166**
Прибыло	**195**
Выбыло	**261**

КОЛИЧЕСТВО ХОЗЯЙСТВУЮЩИХ СУБЪЕКТОВ *

(единиц; на 1 января 2022 года)

Организации	**70**
Индивидуальные предприниматели	**103**
из них крестьянские фермерские хозяйства (КФХ)	**18**

* Учтены в Статистическом регистре Росстата.

ПРОИЗВОДСТВО ПРОДУКТОВ ЖИВОТНОВОДСТВА

(хозяйства всех категорий; 2021 год)

Скот и птица на убой (в живом весе)	Молоко	Яйца
0,5 тыс. тонн	**1,8** тыс. тонн	**0,3** млн штук

ВАЛОВОЙ СБОР ЗЕРНА

(в весе после доработки)

1,1 тыс. тонн, всего

- **50%** сельскохозяйственные организации
- **50%** КФХ

ЖИЛИЩНЫЙ ФОНД

(на конец 2021 года)

188 тыс. кв. метров общей площади жилых помещений

3 тыс. квартир

ИНВЕСТИЦИИ В ОСНОВНОЙ КАПИТАЛ

(2021 год)

35 млн рублей

2,4 млн рублей за счет средств муниципального бюджета

ВВОД В ДЕЙСТВИЕ ЖИЛЫХ ДОМОВ

(за счет всех источников финансирования; 2021 год)

0,7 тыс. кв. метров общей площади жилых домов

11 квартир

ОБЪЕКТЫ РОЗНИЧНОЙ ТОРГОВЛИ

(единиц; на конец 2021 года)

75 магазинов

- **30** специализированных непродовольственных магазинов
- **45** прочих

ЗДРАВООХРАНЕНИЕ

(человек; на конец 2021 года)

		На 10 тыс. человек
16	Врачи	**23,5**
85	Средний медицинский персонал	**125,1**
55 единиц	Больничные койки (круглосуточных стационаров)	**80,9**

СПОРТИВНЫЕ СООРУЖЕНИЯ

(единиц; на конец 2021 года)

49 спортивных сооружений

- **1** стадион с трибунами
- **24** спортивных плоскостных сооружения
- **12** спортивных залов

1 детско-юношеская спортивная школа

число занимающихся **215** человек

ГОРЬКОВСКИЙ РАЙОН

на 1 января 2022 года

ОБЩАЯ ПЛОЩАДЬ ЗЕМЕЛЬ РАЙОНА, тыс. кв. км	**3,0**
ЧИСЛЕННОСТЬ НАСЕЛЕНИЯ, тыс. человек	**19,0**
ПЛОТНОСТЬ НАСЕЛЕНИЯ, человек на кв. км	**6,4**
ГОРОДСКИЕ ПОСЕЛЕНИЯ, единиц	**1**
СЕЛЬСКИЕ ПОСЕЛЕНИЯ, единиц	**11**

МУЖЧИНЫ и ЖЕНЩИНЫ
(на начало 2022 года, тыс. человек)

	моложе трудоспособного возраста	трудоспособный возраст	старше трудоспособного возраста
9,2 мужчин	2,2	5,4	1,6
9,8 женщин	2,1	4,2	3,5

ОСНОВНЫЕ ДЕМОГРАФИЧЕСКИЕ ПОКАЗАТЕЛИ
(2021 год, человек)

Родилось	**158**
Умерло	**408**
Прибыло	**608**
Выбыло	**625**

КОЛИЧЕСТВО ХОЗЯЙСТВУЮЩИХ СУБЪЕКТОВ *
(единиц; на 1 января 2022 года)

Организации	**147**
Индивидуальные предприниматели	**276**
из них крестьянские фермерские хозяйства (КФХ)	**49**

* Учтены в Статистическом регистре Росстата.

ПРОИЗВОДСТВО ПРОДУКТОВ ЖИВОТНОВОДСТВА
(хозяйства всех категорий; 2021 год)

Скот и птица на убой (в живом весе)	Молоко	Яйца
2 тыс. тонн	**15** тыс. тонн	**4** млн штук

ВАЛОВОЙ СБОР ЗЕРНА
(в весе после доработки)

118 тыс. тонн, всего
- **76%** сельскохозяйственные организации
- **21%** КФХ

ЖИЛИЩНЫЙ ФОНД
(на конец 2021 года)

502 тыс. кв. метров общей площади жилых помещений

9 тыс. квартир

ИНВЕСТИЦИИ В ОСНОВНОЙ КАПИТАЛ
(2021 год)

462 млн рублей

16,2 млн рублей за счет средств муниципального бюджета

ВВОД В ДЕЙСТВИЕ ЖИЛЫХ ДОМОВ
(за счет всех источников финансирования; 2021 год)

1,3 тыс. кв. метров общей площади жилых домов

11 квартир

ОБЪЕКТЫ РОЗНИЧНОЙ ТОРГОВЛИ
(единиц; на конец 2021 года)

118 магазинов
- **2** супермаркета
- **92** минимаркета
- **24** прочих

ЗДРАВООХРАНЕНИЕ
(человек; на конец 2021 года)

		На 10 тыс. человек
29	Врачи	**15,2**
124	Средний медицинский персонал	**65,2**
90 единиц	Больничные койки (круглосуточных стационаров)	**47,3**

СПОРТИВНЫЕ СООРУЖЕНИЯ
(единиц; на конец 2021 года)

75 спортивных сооружений
- **2** стадиона с трибунами
- **40** спортивных плоскостных сооружений
- **24** спортивных зала
- **1** плавательный бассейн

1 детско-юношеская спортивная школа
- число занимающихся **1298** человек

ЗНАМЕНСКИЙ РАЙОН

на 1 января 2022 года

ОБЩАЯ ПЛОЩАДЬ ЗЕМЕЛЬ РАЙОНА, тыс. кв. км	**3,7**
ЧИСЛЕННОСТЬ НАСЕЛЕНИЯ, тыс. человек	**10,8**
ПЛОТНОСТЬ НАСЕЛЕНИЯ, человек на кв. км	**3,0**
СЕЛЬСКИЕ ПОСЕЛЕНИЯ, единиц	**8**

МУЖЧИНЫ и ЖЕНЩИНЫ

(на начало 2022 года, тыс. человек)

ОСНОВНЫЕ ДЕМОГРАФИЧЕСКИЕ ПОКАЗАТЕЛИ

(2021 год, человек)

Родилось	**122**
Умерло	**211**
Прибыло	**342**
Выбыло	**434**

КОЛИЧЕСТВО ХОЗЯЙСТВУЮЩИХ СУБЪЕКТОВ *

(единиц; на 1 января 2022 года)

Организации	**100**
Индивидуальные предприниматели	**157**
из них крестьянские фермерские хозяйства (КФХ)	**35**

* Учтены в Статистическом регистре Росстата.

ПРОИЗВОДСТВО ПРОДУКТОВ ЖИВОТНОВОДСТВА

(хозяйства всех категорий; 2021 год)

Скот и птица на убой (в живом весе)	Молоко	Яйца
1,0 тыс. тонн	**2,2** тыс. тонн	**2,5** млн штук

ВАЛОВОЙ СБОР ЗЕРНА

(в весе после доработки)

8,6 тыс. тонн, всего

15% сельскохозяйственные организации

84% КФХ

ЖИЛИЩНЫЙ ФОНД

(на конец 2021 года)

296 тыс. кв. метров общей площади жилых помещений

5 тыс. квартир

ИНВЕСТИЦИИ В ОСНОВНОЙ КАПИТАЛ

(2021 год)

89 млн рублей

9,5 млн рублей за счет средств муниципального бюджета

ВВОД В ДЕЙСТВИЕ ЖИЛЫХ ДОМОВ

(за счет всех источников финансирования; 2021 год)

1,5 тыс. кв. метров общей площади жилых домов

20 квартир

ОБЪЕКТЫ РОЗНИЧНОЙ ТОРГОВЛИ

(единиц; на конец 2021 года)

123 магазина

3 супермаркета

83 минимаркета

37 прочих

ЗДРАВООХРАНЕНИЕ

(человек; на конец 2021 года)

		На 10 тыс. человек
23	Врачи	**21,3**
120	Средний медицинский персонал	**111,0**
51 единица	Больничные койки (круглосуточных стационаров)	**47,2**

СПОРТИВНЫЕ СООРУЖЕНИЯ

(единиц; на конец 2021 года)

82 спортивных сооружения

1 стадион с трибунами

43 спортивных плоскостных сооружения

16 спортивных залов

ИСИЛЬКУЛЬСКИЙ РАЙОН

на 1 января 2022 года

ОБЩАЯ ПЛОЩАДЬ ЗЕМЕЛЬ РАЙОНА, тыс. кв. км	**2,8**
ЧИСЛЕННОСТЬ НАСЕЛЕНИЯ, тыс. человек	**37,6**
ПЛОТНОСТЬ НАСЕЛЕНИЯ, человек на кв. км	**13,5**
ГОРОДСКИЕ ПОСЕЛЕНИЯ, единиц	**1**
СЕЛЬСКИЕ ПОСЕЛЕНИЯ, единиц	**10**

МУЖЧИНЫ и ЖЕНЩИНЫ

(на начало 2022 года, тыс. человек)

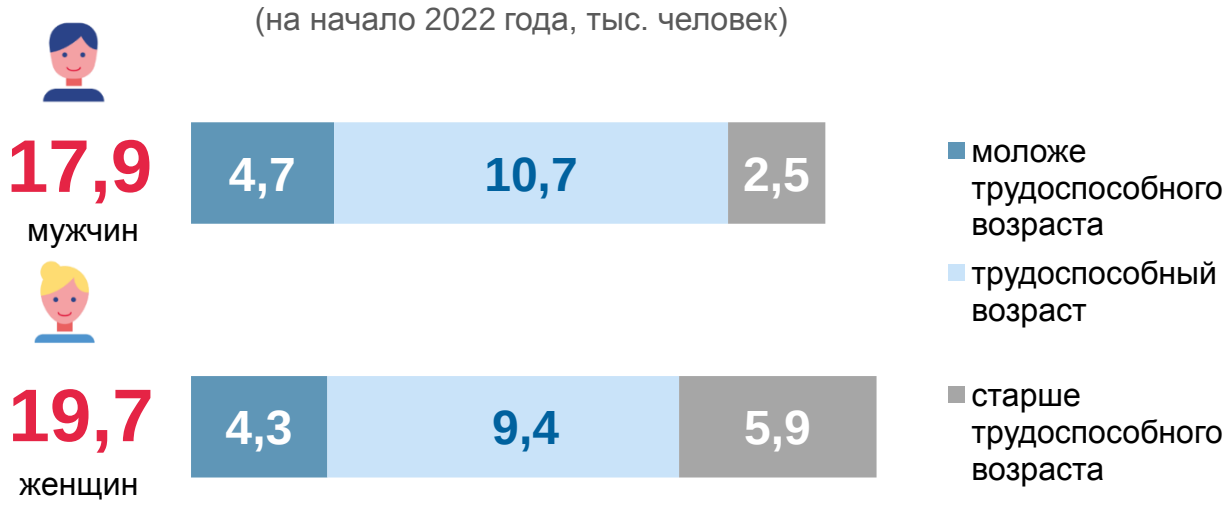

ОСНОВНЫЕ ДЕМОГРАФИЧЕСКИЕ ПОКАЗАТЕЛИ

(2021 год, человек)

Родилось	**438**
Умерло	**726**
Прибыло	**719**
Выбыло	**1160**

КОЛИЧЕСТВО ХОЗЯЙСТВУЮЩИХ СУБЪЕКТОВ *

(единиц; на 1 января 2022 года)

Организации	**246**
Индивидуальные предприниматели	**543**
из них крестьянские фермерские хозяйства (КФХ)	**66**

* Учтены в Статистическом регистре Росстата.

ПРОИЗВОДСТВО ПРОДУКТОВ ЖИВОТНОВОДСТВА

(хозяйства всех категорий; 2021 год)

Скот и птица на убой (в живом весе)	Молоко	Яйца
6 тыс. тонн	**51** тыс. тонн	**6** млн штук

ВАЛОВОЙ СБОР ЗЕРНА

(в весе после доработки)

103 тыс. тонн, всего

66% сельскохозяйственные организации

31% КФХ

ЖИЛИЩНЫЙ ФОНД

(на конец 2021 года)

1043 тыс. кв. метров общей площади жилых помещений

15 тыс. квартир

ИНВЕСТИЦИИ В ОСНОВНОЙ КАПИТАЛ

(2021 год)

964 млн рублей

24,8 млн рублей за счет средств муниципального бюджета

ВВОД В ДЕЙСТВИЕ ЖИЛЫХ ДОМОВ

(за счет всех источников финансирования; 2021 год)

5,3 тыс. кв. метров общей площади жилых домов

33 квартиры

ОБЪЕКТЫ РОЗНИЧНОЙ ТОРГОВЛИ

(единиц; на конец 2021 года)

303 магазина

11 супермаркетов

71 минимаркет

221 прочие

ЗДРАВООХРАНЕНИЕ

(человек; на конец 2021 года)

		На 10 тыс. человек
78	Врачи	**20,7**
277	Средний медицинский персонал	**73,6**
196 единиц	Больничные койки (круглосуточных стационаров)	**52,1**

СПОРТИВНЫЕ СООРУЖЕНИЯ

(единиц; на конец 2021 года)

95 спортивных сооружений

2 стадиона с трибунами

45 спортивных плоскостных сооружений

35 спортивных залов

КАЛАЧИНСКИЙ РАЙОН

на 1 января 2022 года

ОБЩАЯ ПЛОЩАДЬ ЗЕМЕЛЬ РАЙОНА, тыс. кв. км	**2,8**
ЧИСЛЕННОСТЬ НАСЕЛЕНИЯ, тыс. человек	**37,4**
ПЛОТНОСТЬ НАСЕЛЕНИЯ, человек на кв. км	**13,2**
ГОРОДСКИЕ ПОСЕЛЕНИЯ, единиц	**1**
СЕЛЬСКИЕ ПОСЕЛЕНИЯ, единиц	**12**

МУЖЧИНЫ и ЖЕНЩИНЫ

(на начало 2022 года, тыс. человек)

ОСНОВНЫЕ ДЕМОГРАФИЧЕСКИЕ ПОКАЗАТЕЛИ

(2021 год, человек)

Родилось	**387**
Умерло	**752**
Прибыло	**750**
Выбыло	**1190**

КОЛИЧЕСТВО ХОЗЯЙСТВУЮЩИХ СУБЪЕКТОВ *

(единиц; на 1 января 2022 года)

Организации	**311**
Индивидуальные предприниматели	**851**
из них крестьянские фермерские хозяйства (КФХ)	**143**

* Учтены в Статистическом регистре Росстата.

ПРОИЗВОДСТВО ПРОДУКТОВ ЖИВОТНОВОДСТВА

(хозяйства всех категорий; 2021 год)

Скот и птица на убой (в живом весе)	Молоко	Яйца
3 тыс. тонн	**17** тыс. тонн	**6** млн штук

ВАЛОВОЙ СБОР ЗЕРНА

(в весе после доработки)

229 тыс. тонн, всего

- **33%** сельскохозяйственные организации
- **67%** КФХ

ЖИЛИЩНЫЙ ФОНД

(на конец 2021 года)

1068 тыс. кв. метров общей площади жилых помещений

19 тыс. квартир

ИНВЕСТИЦИИ В ОСНОВНОЙ КАПИТАЛ

(2021 год)

1028 млн рублей

24,3 млн рублей за счет средств муниципального бюджета

ВВОД В ДЕЙСТВИЕ ЖИЛЫХ ДОМОВ

(за счет всех источников финансирования; 2021 год)

11 тыс. кв. метров общей площади жилых домов

93 квартиры

ОБЪЕКТЫ РОЗНИЧНОЙ ТОРГОВЛИ

(единиц; на конец 2021 года)

224 магазина

- **7** супермаркетов
- **124** минимаркета
- **93** прочих

ЗДРАВООХРАНЕНИЕ

(человек; на конец 2021 года)

		На 10 тыс. человек
84	Врачи	**22,4**
299	Средний медицинский персонал	**79,9**
188 единиц	Больничные койки (круглосуточных стационаров)	**50,2**

СПОРТИВНЫЕ СООРУЖЕНИЯ

(единиц; на конец 2021 года)

123 спортивных сооружений

- **1** стадион с трибунами
- **64** спортивных плоскостных сооружения
- **27** спортивных залов
- **3** плавательных бассейна

КОЛОСОВСКИЙ РАЙОН

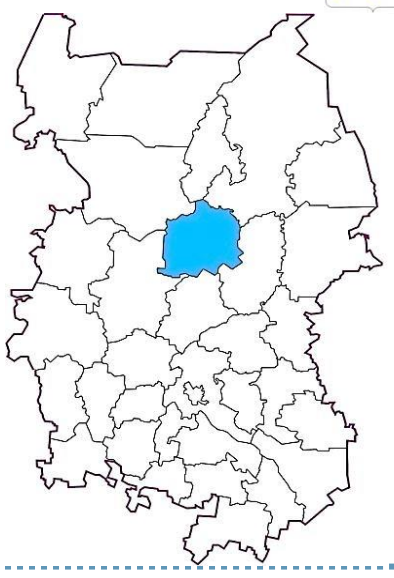

на 1 января 2022 года

ОБЩАЯ ПЛОЩАДЬ ЗЕМЕЛЬ РАЙОНА, тыс. кв. км	**4,8**
ЧИСЛЕННОСТЬ НАСЕЛЕНИЯ, тыс. человек	**10,2**
ПЛОТНОСТЬ НАСЕЛЕНИЯ, человек на кв. км	**2,1**
СЕЛЬСКИЕ ПОСЕЛЕНИЯ, единиц	**11**

МУЖЧИНЫ и ЖЕНЩИНЫ

(на начало 2022 года, тыс. человек)

ОСНОВНЫЕ ДЕМОГРАФИЧЕСКИЕ ПОКАЗАТЕЛИ

(2021 год, человек)

Родилось	**83**	Умерло	**246**
Прибыло	**334**	Выбыло	**470**

КОЛИЧЕСТВО ХОЗЯЙСТВУЮЩИХ СУБЪЕКТОВ *

(единиц; на 1 января 2022 года)

Организации	**95**
Индивидуальные предприниматели	**106**
из них крестьянские фермерские хозяйства (КФХ)	**14**

* Учтены в Статистическом регистре Росстата.

ПРОИЗВОДСТВО ПРОДУКТОВ ЖИВОТНОВОДСТВА

(хозяйства всех категорий; 2021 год)

Скот и птица на убой (в живом весе)	Молоко	Яйца
1 тыс. тонн	**5** тыс. тонн	**1** млн штук

ВАЛОВОЙ СБОР ЗЕРНА

(в весе после доработки)

6,6 тыс. тонн, всего

- **12%** хозяйства населения
- **88%** КФХ

ЖИЛИЩНЫЙ ФОНД

(на конец 2021 года)

313 тыс. кв. метров общей площади жилых помещений

5 тыс. квартир

ИНВЕСТИЦИИ В ОСНОВНОЙ КАПИТАЛ

(2021 год)

66 млн. рублей

6,0 млн рублей за счет средств муниципального бюджета

ВВОД В ДЕЙСТВИЕ ЖИЛЫХ ДОМОВ

(за счет всех источников финансирования; 2021 год)

0,3 тыс. кв. метров общей площади жилых домов

5 квартир

ОБЪЕКТЫ РОЗНИЧНОЙ ТОРГОВЛИ

(единиц; на конец 2021 года)

101 магазин

- **9** специализированных непродовольственных магазинов
- **92** минимаркета

ЗДРАВООХРАНЕНИЕ

(человек; на конец 2021 года)

		На 10 тыс. человек
17	Врачи	**16,7**
84	Средний медицинский персонал	**82,3**
50 единиц	Больничные койки (круглосуточных стационаров)	**49,0**

СПОРТИВНЫЕ СООРУЖЕНИЯ

(единиц; на конец 2021 года)

57 спортивных сооружений

- **1** стадион с трибунами
- **28** спортивных плоскостных сооружения
- **15** спортивных залов

1 детско-юношеская спортивная школа

- число занимающихся **624** человека

КОРМИЛОВСКИЙ РАЙОН

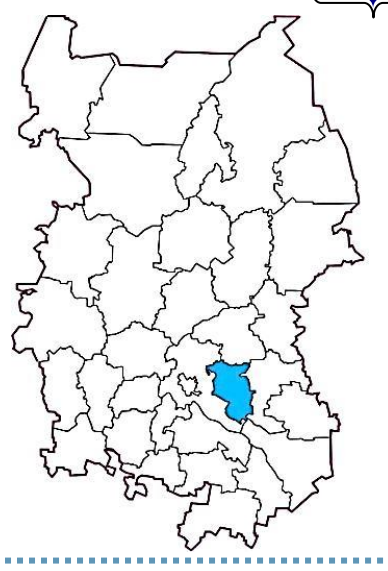

на 1 января 2022 года

ОБЩАЯ ПЛОЩАДЬ ЗЕМЕЛЬ РАЙОНА, тыс. кв. км	1,9
ЧИСЛЕННОСТЬ НАСЕЛЕНИЯ, тыс. человек	24,1
ПЛОТНОСТЬ НАСЕЛЕНИЯ, человек на кв. км	12,6
ГОРОДСКИЕ ПОСЕЛЕНИЯ, единиц	1
СЕЛЬСКИЕ ПОСЕЛЕНИЯ, единиц	10

МУЖЧИНЫ и ЖЕНЩИНЫ
(на начало 2022 года, тыс. человек)

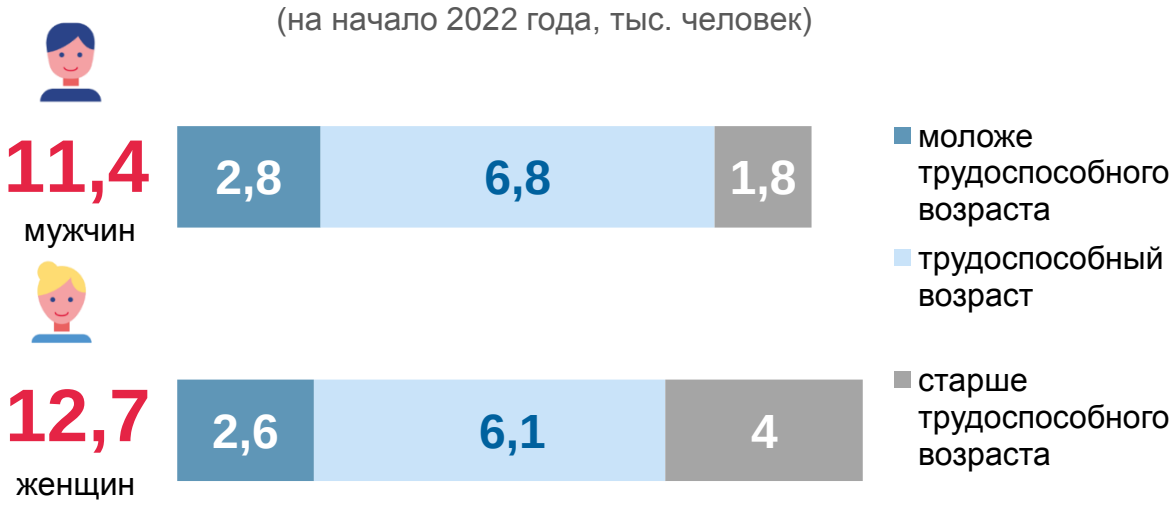

ОСНОВНЫЕ ДЕМОГРАФИЧЕСКИЕ ПОКАЗАТЕЛИ
(2021 год, человек)

Родилось	244
Умерло	437
Прибыло	786
Выбыло	879

КОЛИЧЕСТВО ХОЗЯЙСТВУЮЩИХ СУБЪЕКТОВ *
(единиц; на 1 января 2022 года)

Организации	211
Индивидуальные предприниматели	409
из них крестьянские фермерские хозяйства (КФХ)	60

* Учтены в Статистическом регистре Росстата.

ПРОИЗВОДСТВО ПРОДУКТОВ ЖИВОТНОВОДСТВА
(хозяйства всех категорий; 2021 год)

Скот и птица на убой (в живом весе)	Молоко	Яйца
31 тыс. тонн	15 тыс. тонн	3 млн штук

ВАЛОВОЙ СБОР ЗЕРНА
(в весе после доработки)

120 тыс. тонн, всего

49% сельскохозяйственные организации

48% КФХ

ЖИЛИЩНЫЙ ФОНД
(на конец 2021 года)

555 тыс. кв. метров общей площади жилых помещений

10 тыс. квартир

ИНВЕСТИЦИИ В ОСНОВНОЙ КАПИТАЛ
(2021 год)

321 млн рублей

60,0 млн рублей за счет средств муниципального бюджета

ВВОД В ДЕЙСТВИЕ ЖИЛЫХ ДОМОВ
(за счет всех источников финансирования; 2021 год)

2 тыс. кв. метров общей площади жилых домов

11 квартир

ОБЪЕКТЫ РОЗНИЧНОЙ ТОРГОВЛИ
(единиц; на конец 2021 года)

150 магазинов

3 супермаркета

108 минимаркетов

39 прочих

ЗДРАВООХРАНЕНИЕ
(человек; на конец 2021 года)

		На 10 тыс. человек
42	Врачи	17,4
128	Средний медицинский персонал	53,1
87 единиц	Больничные койки (круглосуточных стационаров)	36,1

СПОРТИВНЫЕ СООРУЖЕНИЯ
(единиц; на конец 2021 года)

75 спортивных сооружений

1 стадион с трибунами

50 спортивных плоскостных сооружения

19 спортивных залов

КРУТИНСКИЙ РАЙОН

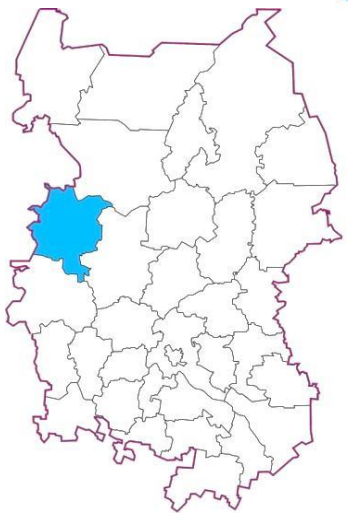

	на 1 января 2022 года
ОБЩАЯ ПЛОЩАДЬ ЗЕМЕЛЬ РАЙОНА, тыс. кв. км	5,7
ЧИСЛЕННОСТЬ НАСЕЛЕНИЯ, тыс. человек	14,1
ПЛОТНОСТЬ НАСЕЛЕНИЯ, человек на кв. км	2,5
ГОРОДСКИЕ ПОСЕЛЕНИЯ, единиц	1
СЕЛЬСКИЕ ПОСЕЛЕНИЯ, единиц	9

МУЖЧИНЫ и ЖЕНЩИНЫ
(на начало 2022 года, тыс. человек)

	моложе трудоспособного возраста	трудоспособный возраст	старше трудоспособного возраста
6,7 мужчин	1,5	3,9	1,2
7,4 женщин	1,4	3,3	2,7

ОСНОВНЫЕ ДЕМОГРАФИЧЕСКИЕ ПОКАЗАТЕЛИ
(2021 год, человек)

Родилось	154
Умерло	350
Прибыло	430
Выбыло	517

КОЛИЧЕСТВО ХОЗЯЙСТВУЮЩИХ СУБЪЕКТОВ *
(единиц; на 1 января 2022 года)

Организации	121
Индивидуальные предприниматели	240
из них крестьянские фермерские хозяйства (КФХ)	26

* Учтены в Статистическом регистре Росстата.

ПРОИЗВОДСТВО ПРОДУКТОВ ЖИВОТНОВОДСТВА
(хозяйства всех категорий; 2021 год)

Скот и птица на убой (в живом весе)	Молоко	Яйца
2 тыс. тонн	20 тыс. тонн	2 млн штук

ВАЛОВОЙ СБОР ЗЕРНА
(в весе после доработки)

16 тыс. тонн, всего — 43% сельскохозяйственные организации — 56% КФХ

ЖИЛИЩНЫЙ ФОНД
(на конец 2021 года)

382 тыс. кв. метров общей площади жилых помещений — 7 тыс. квартир

ИНВЕСТИЦИИ В ОСНОВНОЙ КАПИТАЛ
(2021 год)

129 млн рублей — 4,2 млн рублей за счет средств муниципального бюджета

ВВОД В ДЕЙСТВИЕ ЖИЛЫХ ДОМОВ
(за счет всех источников финансирования; 2021 год)

2 тыс. кв. метров общей площади жилых домов — 15 квартир

ОБЪЕКТЫ РОЗНИЧНОЙ ТОРГОВЛИ
(единиц; на конец 2021 года)

128 магазинов — 121 минимаркет — 7 прочих

ЗДРАВООХРАНЕНИЕ
(человек; на конец 2021 года)

		На 10 тыс. человек
24	Врачи	17,0
146	Средний медицинский персонал	103,3
52 единицы	Больничные койки (круглосуточных стационаров)	36,8

СПОРТИВНЫЕ СООРУЖЕНИЯ
(единиц; на конец 2021 года)

69 спортивных сооружений — 3 стадиона с трибунами — 39 спортивных плоскостных сооружений — 15 спортивных залов

ЛЮБИНСКИЙ РАЙОН

на 1 января 2022 года

ОБЩАЯ ПЛОЩАДЬ ЗЕМЕЛЬ РАЙОНА, тыс. кв. км	**3,3**
ЧИСЛЕННОСТЬ НАСЕЛЕНИЯ, тыс. человек	**37,1**
ПЛОТНОСТЬ НАСЕЛЕНИЯ, человек на кв. км	**11,3**
ГОРОДСКИЕ ПОСЕЛЕНИЯ, единиц	**2**
СЕЛЬСКИЕ ПОСЕЛЕНИЯ, единиц	**17**

МУЖЧИНЫ и ЖЕНЩИНЫ

(на начало 2022 года, тыс. человек)



ОСНОВНЫЕ ДЕМОГРАФИЧЕСКИЕ ПОКАЗАТЕЛИ

(2021 год, человек)

Родилось	**334**
Умерло	**663**
Прибыло	**1499**
Выбыло	**1469**

КОЛИЧЕСТВО ХОЗЯЙСТВУЮЩИХ СУБЪЕКТОВ *

(единиц; на 1 января 2022 года)

Организации	**335**
Индивидуальные предприниматели	**540**
из них крестьянские фермерские хозяйства (КФХ)	**34**

* Учтены в Статистическом регистре Росстата.

ПРОИЗВОДСТВО ПРОДУКТОВ ЖИВОТНОВОДСТВА

(хозяйства всех категорий; 2021 год)

Скот и птица на убой (в живом весе)	Молоко	Яйца
3 тыс. тонн	**20** тыс. тонн	**156** млн штук

ВАЛОВОЙ СБОР ЗЕРНА

(в весе после доработки)

118 тыс. тонн, всего

- **71%** сельскохозяйственные организации
- **25%** КФХ

ЖИЛИЩНЫЙ ФОНД

(на конец 2021 года)

1028 тыс. кв. метров общей площади жилых помещений

15 тыс. квартир

ИНВЕСТИЦИИ В ОСНОВНОЙ КАПИТАЛ

(2021 год)

448 млн рублей

19,6 млн рублей за счет средств муниципального бюджета

ВВОД В ДЕЙСТВИЕ ЖИЛЫХ ДОМОВ

(за счет всех источников финансирования; 2021 год)

7 тыс. кв. метров общей площади жилых домов

69 квартир

ОБЪЕКТЫ РОЗНИЧНОЙ ТОРГОВЛИ

(единиц; на конец 2021 года)

241 магазин

- **6** супермаркетов
- **170** минимаркетов
- **65** прочих

ЗДРАВООХРАНЕНИЕ

(человек; на конец 2021 года)

	На 10 тыс. человек
57 Врачи	**15,4**
263 Средний медицинский персонал	**70,9**
103 единицы Больничные койки (круглосуточных стационаров)	**27,8**

СПОРТИВНЫЕ СООРУЖЕНИЯ

(единиц; на конец 2021 года)

145 спортивных сооружений

- **1** стадион с трибунами
- **68** спортивных плоскостных сооружения
- **30** спортивных залов

1 детско-юношеская спортивная школа

- число занимающихся **59** человек

МАРЬЯНОВСКИЙ РАЙОН

на 1 января 2022 года

ОБЩАЯ ПЛОЩАДЬ ЗЕМЕЛЬ РАЙОНА, тыс. кв. км	**1,7**
ЧИСЛЕННОСТЬ НАСЕЛЕНИЯ, тыс. человек	**26,5**
ПЛОТНОСТЬ НАСЕЛЕНИЯ, человек на кв. км	**16,1**
ГОРОДСКИЕ ПОСЕЛЕНИЯ, единиц	**1**
СЕЛЬСКИЕ ПОСЕЛЕНИЯ, единиц	**9**

МУЖЧИНЫ и ЖЕНЩИНЫ
(на начало 2022 года, тыс. человек)

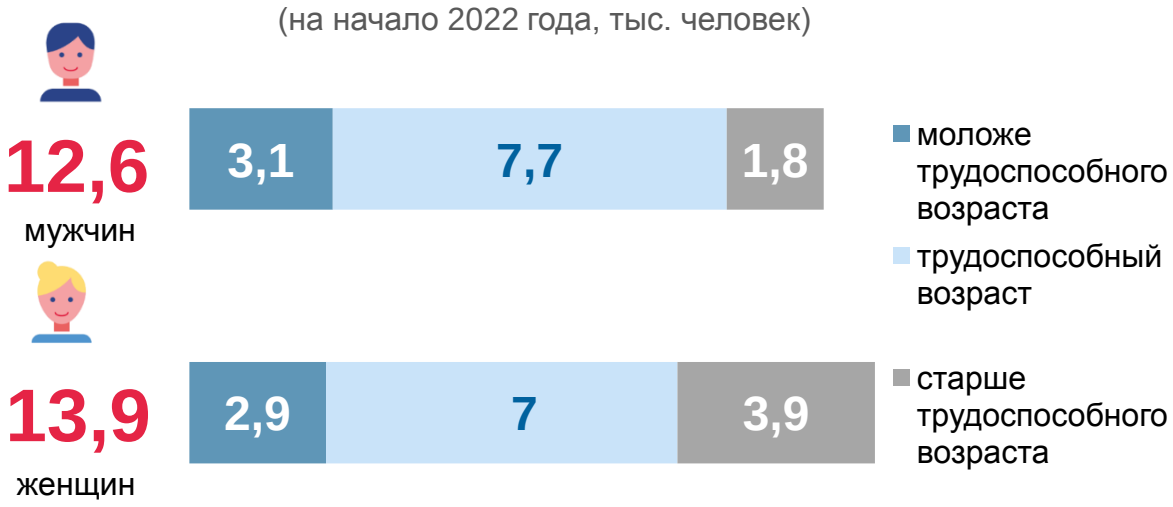

ОСНОВНЫЕ ДЕМОГРАФИЧЕСКИЕ ПОКАЗАТЕЛИ
(2021 год, человек)

Родилось **253**

Умерло **426**

Прибыло **1118**

Выбыло **1018**

КОЛИЧЕСТВО ХОЗЯЙСТВУЮЩИХ СУБЪЕКТОВ *
(единиц; на 1 января 2022 года)

Организации	**187**
Индивидуальные предприниматели	**313**
из них крестьянские фермерские хозяйства (КФХ)	**34**

* Учтены в Статистическом регистре Росстата.

ПРОИЗВОДСТВО ПРОДУКТОВ ЖИВОТНОВОДСТВА
(хозяйства всех категорий; 2021 год)

Скот и птица на убой (в живом весе)	Молоко	Яйца
4 тыс. тонн	**32** тыс. тонн	**4** млн штук

ВАЛОВОЙ СБОР ЗЕРНА
(в весе после доработки)

136 тыс. тонн, всего

53% сельскохозяйственные организации

45% КФХ

ЖИЛИЩНЫЙ ФОНД
(на конец 2021 года)

574 тыс. кв. метров общей площади жилых помещений

9 тыс. квартир

ИНВЕСТИЦИИ В ОСНОВНОЙ КАПИТАЛ
(2021 год)

322 млн рублей

6,4 млн рублей за счет средств муниципального бюджета

ВВОД В ДЕЙСТВИЕ ЖИЛЫХ ДОМОВ
(за счет всех источников финансирования; 2021 год)

3,7 тыс. кв. метров общей площади жилых домов

24 квартиры

ОБЪЕКТЫ РОЗНИЧНОЙ ТОРГОВЛИ
(единиц; на конец 2021 года)

175 магазинов

5 супермаркетов

133 минимаркета

37 прочих

ЗДРАВООХРАНЕНИЕ
(человек; на конец 2021 года)

		На 10 тыс. человек
40	Врачи	**15,1**
161	Средний медицинский персонал	**60,7**
50 единиц	Больничные койки (круглосуточных стационаров)	**18,8**

СПОРТИВНЫЕ СООРУЖЕНИЯ
(единиц; на конец 2021 года)

76 спортивных сооружений

1 стадион с трибунами

42 спортивных плоскостных сооружения

27 спортивных залов

1 плавательный бассейн

1 детско-юношеская спортивная школа

число занимающихся **1809** человек

МОСКАЛЕНСКИЙ РАЙОН

на 1 января 2022 года

ОБЩАЯ ПЛОЩАДЬ ЗЕМЕЛЬ РАЙОНА, тыс. кв. км	**2,5**
ЧИСЛЕННОСТЬ НАСЕЛЕНИЯ, тыс. человек	**27,3**
ПЛОТНОСТЬ НАСЕЛЕНИЯ, человек на кв. км	**11**
ГОРОДСКИЕ ПОСЕЛЕНИЯ, единиц	**1**
СЕЛЬСКИЕ ПОСЕЛЕНИЯ, единиц	**12**

МУЖЧИНЫ и ЖЕНЩИНЫ

(на начало 2022 года, тыс. человек)

	моложе трудоспособного возраста	трудоспособный возраст	старше трудоспособного возраста
12,9 мужчин	3,6	7,6	1,8
14,3 женщин	3,3	7	4

ОСНОВНЫЕ ДЕМОГРАФИЧЕСКИЕ ПОКАЗАТЕЛИ

(2021 год, человек)

Родилось	**313**
Умерло	**445**
Прибыло	**1140**
Выбыло	**1336**

КОЛИЧЕСТВО ХОЗЯЙСТВУЮЩИХ СУБЪЕКТОВ *

(единиц; на 1 января 2022 года)

Организации	**186**
Индивидуальные предприниматели	**381**
из них крестьянские фермерские хозяйства (КФХ)	**59**

* Учтены в Статистическом регистре Росстата.

ПРОИЗВОДСТВО ПРОДУКТОВ ЖИВОТНОВОДСТВА

(хозяйства всех категорий; 2021 год)

Скот и птица на убой (в живом весе)	Молоко	Яйца
5 тыс. тонн	**38** тыс. тонн	**5** млн штук

ВАЛОВОЙ СБОР ЗЕРНА

(в весе после доработки)

92 тыс. тонн, всего

56% сельскохозяйственные организации

43% КФХ

ЖИЛИЩНЫЙ ФОНД

(на конец 2021 года)

668 тыс. кв. метров общей площади жилых помещений

10 тыс. квартир

ИНВЕСТИЦИИ В ОСНОВНОЙ КАПИТАЛ

(2021 год)

499 млн рублей

10,8 млн рублей за счет средств муниципального бюджета

ВВОД В ДЕЙСТВИЕ ЖИЛЫХ ДОМОВ

(за счет всех источников финансирования; 2021 год)

2,6 тыс. кв. метров общей площади жилых домов

13 квартир

ОБЪЕКТЫ РОЗНИЧНОЙ ТОРГОВЛИ

(единиц; на конец 2021 года)

139 магазинов

4 супермаркета

82 минимаркета

53 прочих

ЗДРАВООХРАНЕНИЕ

(человек; на конец 2021 года)

		На 10 тыс. человек
37	Врачи	**13,5**
161	Средний медицинский персонал	**58,9**
80 единиц	Больничные койки (круглосуточных стационаров)	**29,3**

СПОРТИВНЫЕ СООРУЖЕНИЯ

(единиц; на конец 2021 года)

110 спортивных сооружений

1 стадион с трибунами

69 спортивных плоскостных сооружения

30 спортивных залов

1 детско-юношеская спортивная школа

число занимающихся **72** человека

МУРОМЦЕВСКИЙ РАЙОН

на 1 января 2022 года

ОБЩАЯ ПЛОЩАДЬ ЗЕМЕЛЬ РАЙОНА, тыс. кв. км	6,7
ЧИСЛЕННОСТЬ НАСЕЛЕНИЯ, тыс. человек	19,8
ПЛОТНОСТЬ НАСЕЛЕНИЯ, человек на кв. км	3
ГОРОДСКИЕ ПОСЕЛЕНИЯ, единиц	1
СЕЛЬСКИЕ ПОСЕЛЕНИЯ, единиц	14

МУЖЧИНЫ и ЖЕНЩИНЫ
(на начало 2022 года, тыс. человек)



ОСНОВНЫЕ ДЕМОГРАФИЧЕСКИЕ ПОКАЗАТЕЛИ
(2021 год, человек)

Родилось	184
Умерло	533
Прибыло	397
Выбыло	626

КОЛИЧЕСТВО ХОЗЯЙСТВУЮЩИХ СУБЪЕКТОВ *
(единиц; на 1 января 2022 года)

Организации	174
Индивидуальные предприниматели	251
из них крестьянские фермерские хозяйства (КФХ)	50

* Учтены в Статистическом регистре Росстата.

ПРОИЗВОДСТВО ПРОДУКТОВ ЖИВОТНОВОДСТВА
(хозяйства всех категорий; 2021 год)

Скот и птица на убой (в живом весе)	Молоко	Яйца
2 тыс. тонн	8 тыс. тонн	2 млн штук

ВАЛОВОЙ СБОР ЗЕРНА
(в весе после доработки)

65 тыс. тонн, всего
68% сельскохозяйственные организации
32% КФХ

ЖИЛИЩНЫЙ ФОНД
(на конец 2021 года)

544 тыс. кв. метров общей площади жилых помещений
11 тыс. квартир

ИНВЕСТИЦИИ В ОСНОВНОЙ КАПИТАЛ
(2021 год)

188 млн рублей
4,2 млн рублей за счет средств муниципального бюджета

ВВОД В ДЕЙСТВИЕ ЖИЛЫХ ДОМОВ
(за счет всех источников финансирования; 2021 год)

2 тыс. кв. метров общей площади жилых домов
22 квартиры

ОБЪЕКТЫ РОЗНИЧНОЙ ТОРГОВЛИ
(единиц; на конец 2021 года)

166 магазинов
5 супермаркетов
139 минимаркетов
22 прочих

ЗДРАВООХРАНЕНИЕ
(человек; на конец 2021 года)

		На 10 тыс. человек
42	Врачи	21,2
175	Средний медицинский персонал	88,4
94 единицы	Больничные койки (круглосуточных стационаров)	47,5

СПОРТИВНЫЕ СООРУЖЕНИЯ
(единиц; на конец 2021 года)

98 спортивных сооружений
1 стадион с трибунами
56 спортивных плоскостных сооружения
25 спортивных залов
1 плавательный бассейн

1 детско-юношеская спортивная школа
число занимающихся 1150 человек

НАЗЫВАЕВСКИЙ РАЙОН

на 1 января 2022 года

ОБЩАЯ ПЛОЩАДЬ ЗЕМЕЛЬ РАЙОНА, тыс. кв. км	**5,9**
ЧИСЛЕННОСТЬ НАСЕЛЕНИЯ, тыс. человек	**19**
ПЛОТНОСТЬ НАСЕЛЕНИЯ, человек на кв. км	**3,2**
ГОРОДСКИЕ ПОСЕЛЕНИЯ, единиц	**1**
СЕЛЬСКИЕ ПОСЕЛЕНИЯ, единиц	**15**

МУЖЧИНЫ и ЖЕНЩИНЫ

(на начало 2022 года, тыс. человек)

ОСНОВНЫЕ ДЕМОГРАФИЧЕСКИЕ ПОКАЗАТЕЛИ

(2021 год, человек)

Родилось	**177**
Умерло	**398**
Прибыло	**523**
Выбыло	**832**

КОЛИЧЕСТВО ХОЗЯЙСТВУЮЩИХ СУБЪЕКТОВ *

(единиц; на 1 января 2022 года)

Организации	**125**
Индивидуальные предприниматели	**200**
из них крестьянские фермерские хозяйства (КФХ)	**16**

* Учтены в Статистическом регистре Росстата.

ПРОИЗВОДСТВО ПРОДУКТОВ ЖИВОТНОВОДСТВА

(хозяйства всех категорий; 2021 год)

Скот и птица на убой (в живом весе)	Молоко	Яйца
2 тыс. тонн	**11** тыс. тонн	**2** млн штук

ВАЛОВОЙ СБОР ЗЕРНА

(в весе после доработки)

5 тыс. тонн, всего

25% сельскохозяйственные организации

64% КФХ

ЖИЛИЩНЫЙ ФОНД

(на конец 2021 года)

517 тыс. кв. метров общей площади жилых помещений

9 тыс. квартир

ИНВЕСТИЦИИ В ОСНОВНОЙ КАПИТАЛ

(2021 год)

60 млн рублей

11,3 млн рублей за счет средств муниципального бюджета

ВВОД В ДЕЙСТВИЕ ЖИЛЫХ ДОМОВ

(за счет всех источников финансирования; 2021 год)

2 тыс. кв. метров общей площади жилых домов

17 квартир

ОБЪЕКТЫ РОЗНИЧНОЙ ТОРГОВЛИ

(единиц; на конец 2021 года)

163 магазина

5 супермаркетов

83 минимаркета

75 прочих

ЗДРАВООХРАНЕНИЕ

(человек; на конец 2021 года)

		На 10 тыс. человек
29	Врачи	**15,3**
146	Средний медицинский персонал	**76,9**
85 единиц	Больничные койки (круглосуточных стационаров)	**44,8**

СПОРТИВНЫЕ СООРУЖЕНИЯ

(единиц; на конец 2021 года)

136 спортивных сооружений

1 стадион с трибунами

103 спортивных плоскостных сооружения

27 спортивных залов

1 детско-юношеская спортивная школа

число занимающихся **915** человек

НИЖНЕОМСКИЙ РАЙОН

на 1 января 2022 года

ОБЩАЯ ПЛОЩАДЬ ЗЕМЕЛЬ РАЙОНА, тыс. кв. км	**3,4**
ЧИСЛЕННОСТЬ НАСЕЛЕНИЯ, тыс. человек	**13,1**
ПЛОТНОСТЬ НАСЕЛЕНИЯ, человек на кв. км	**3,9**
СЕЛЬСКИЕ ПОСЕЛЕНИЯ, единиц	**11**

МУЖЧИНЫ и ЖЕНЩИНЫ
(на начало 2022 года, тыс. человек)

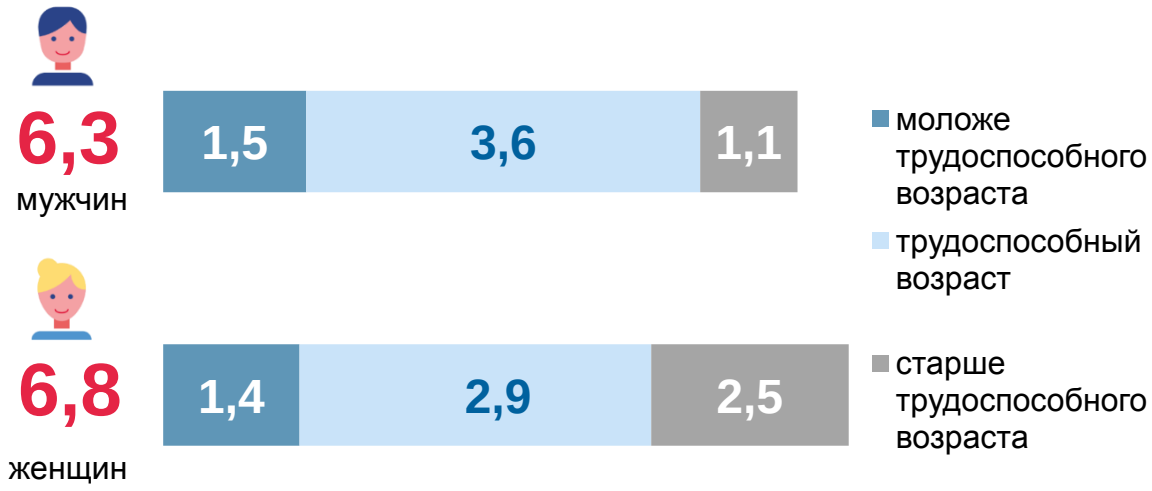

ОСНОВНЫЕ ДЕМОГРАФИЧЕСКИЕ ПОКАЗАТЕЛИ
(2021 год, человек)

Родилось	**127**
Умерло	**282**
Прибыло	**393**
Выбыло	**513**

КОЛИЧЕСТВО ХОЗЯЙСТВУЮЩИХ СУБЪЕКТОВ *
(единиц; на 1 января 2022 года)

Организации	**109**
Индивидуальные предприниматели	**253**
из них крестьянские фермерские хозяйства (КФХ)	**58**

* Учтены в Статистическом регистре Росстата.

ПРОИЗВОДСТВО ПРОДУКТОВ ЖИВОТНОВОДСТВА
(хозяйства всех категорий; 2021 год)

Скот и птица на убой (в живом весе)	Молоко	Яйца
2 тыс. тонн	**7** тыс. тонн	**4** млн штук

ВАЛОВОЙ СБОР ЗЕРНА
(в весе после доработки)

116 тыс. тонн, всего

- **16%** сельскохозяйственные организации
- **83%** КФХ

ЖИЛИЩНЫЙ ФОНД
(на конец 2021 года)

373 тыс. кв. метров общей площади жилых помещений

7 тыс. квартир

ИНВЕСТИЦИИ В ОСНОВНОЙ КАПИТАЛ
(2021 год)

92 млн рублей

ВВОД В ДЕЙСТВИЕ ЖИЛЫХ ДОМОВ
(за счет всех источников финансирования; 2021 год)

0,7 тыс. кв. метров общей площади жилых домов

4 квартиры

ОБЪЕКТЫ РОЗНИЧНОЙ ТОРГОВЛИ
(единиц; на конец 2021 года)

106 магазинов

- **2** супермаркета
- **101** минимаркет
- **3** прочих

ЗДРАВООХРАНЕНИЕ
(человек; на конец 2021 года)

		На 10 тыс. человек
28	Врачи	**21,3**
100	Средний медицинский персонал	**76,2**
52 единицы	Больничные койки (круглосуточных стационаров)	**39,6**

СПОРТИВНЫЕ СООРУЖЕНИЯ
(единиц; на конец 2021 года)

82 спортивных сооружения

- **1** стадион с трибунами
- **48** спортивных плоскостных сооружений
- **18** спортивных залов

НОВОВАРШАВСКИЙ РАЙОН

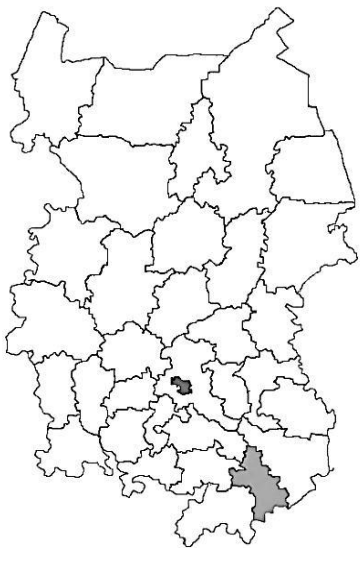

на 1 января 2022 года

ОБЩАЯ ПЛОЩАДЬ ЗЕМЕЛЬ РАЙОНА, тыс. кв. км	2,2
ЧИСЛЕННОСТЬ НАСЕЛЕНИЯ, тыс. человек	21,5
ПЛОТНОСТЬ НАСЕЛЕНИЯ, человек на кв. км	9,7
ГОРОДСКИЕ ПОСЕЛЕНИЯ, единиц	2
СЕЛЬСКИЕ ПОСЕЛЕНИЯ, единиц	9

МУЖЧИНЫ и ЖЕНЩИНЫ

(на начало 2022 года, тыс. человек)

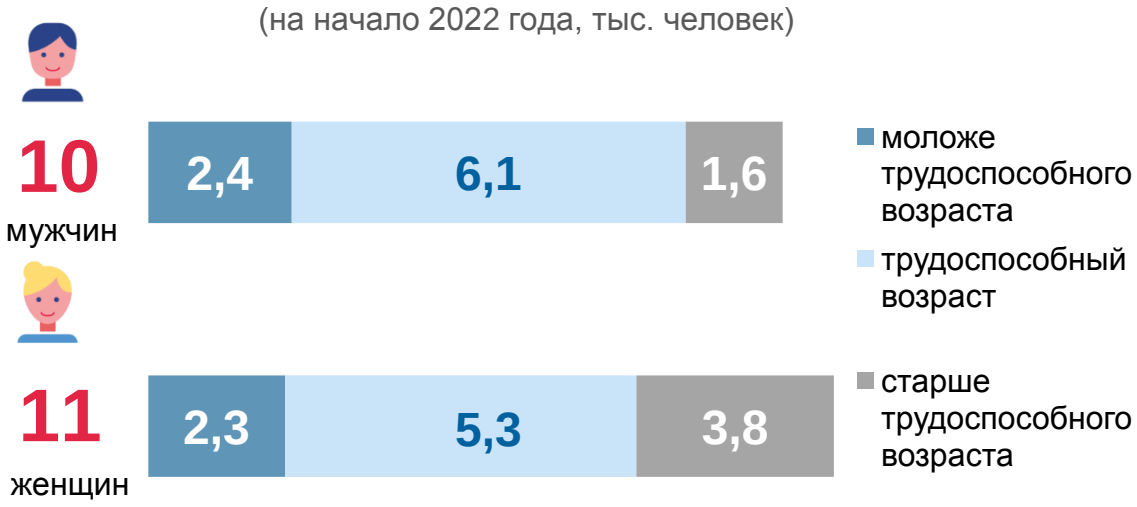

ОСНОВНЫЕ ДЕМОГРАФИЧЕСКИЕ ПОКАЗАТЕЛИ

(2021 год, человек)

Родилось	197
Умерло	392
Прибыло	735
Выбыло	812

КОЛИЧЕСТВО ХОЗЯЙСТВУЮЩИХ СУБЪЕКТОВ *

(единиц; на 1 января 2022 года)

Организации	146
Индивидуальные предприниматели	288
из них крестьянские фермерские хозяйства (КФХ)	57

* Учтены в Статистическом регистре Росстата.

ПРОИЗВОДСТВО ПРОДУКТОВ ЖИВОТНОВОДСТВА

(хозяйства всех категорий; 2021 год)

Скот и птица на убой (в живом весе)	Молоко	Яйца
2 тыс. тонн	20 тыс. тонн	4 млн штук

ВАЛОВОЙ СБОР ЗЕРНА

(в весе после доработки)

161 тыс. тонн, всего

- 24% сельскохозяйственные организации
- 75% КФХ

ЖИЛИЩНЫЙ ФОНД

(на конец 2021 года)

560 тыс. кв. метров общей площади жилых помещений

9 тыс. квартир

ИНВЕСТИЦИИ В ОСНОВНОЙ КАПИТАЛ

(2021 год)

191 млн рублей

15,2 млн рублей за счет средств муниципального бюджета

ВВОД В ДЕЙСТВИЕ ЖИЛЫХ ДОМОВ

(за счет всех источников финансирования; 2021 год)

2 тыс. кв. метров общей площади жилых домов

14 квартир

ОБЪЕКТЫ РОЗНИЧНОЙ ТОРГОВЛИ

(единиц; на конец 2021 года)

143 магазина

- 3 супермаркета
- 1 минимаркет
- 139 прочих

ЗДРАВООХРАНЕНИЕ

(человек; на конец 2021 года)

		На 10 тыс. человек
41	Врачи	19,1
135	Средний медицинский персонал	62,8
57 единиц	Больничные койки (круглосуточных стационаров)	26,5

СПОРТИВНЫЕ СООРУЖЕНИЯ

(единиц; на конец 2021 года)

67 спортивных сооружений

- 1 стадион с трибунами
- 38 спортивных плоскостных сооружений
- 19 спортивных залов

1 детско-юношеская спортивная школа

число занимающихся 1112 человек

ОДЕССКИЙ РАЙОН

на 1 января 2022 года

ОБЩАЯ ПЛОЩАДЬ ЗЕМЕЛЬ РАЙОНА, тыс. кв. км	**1,8**
ЧИСЛЕННОСТЬ НАСЕЛЕНИЯ, тыс. человек	**17,1**
ПЛОТНОСТЬ НАСЕЛЕНИЯ, человек на кв. км	**9,3**
СЕЛЬСКИЕ ПОСЕЛЕНИЯ, единиц	**9**

МУЖЧИНЫ и ЖЕНЩИНЫ

(на начало 2022 года, тыс. человек)

	моложе трудоспособного возраста	трудоспособный возраст	старше трудоспособного возраста
8,2 мужчин	1,9	5,2	1,1
8,8 женщин	1,8	4,6	2,5

ОСНОВНЫЕ ДЕМОГРАФИЧЕСКИЕ ПОКАЗАТЕЛИ

(2021 год, человек)

Родилось	**159**
Умерло	**267**
Прибыло	**550**
Выбыло	**657**

КОЛИЧЕСТВО ХОЗЯЙСТВУЮЩИХ СУБЪЕКТОВ *

(единиц; на 1 января 2022 года)

Организации	**134**
Индивидуальные предприниматели	**257**
из них крестьянские фермерские хозяйства (КФХ)	**77**

* Учтены в Статистическом регистре Росстата.

ПРОИЗВОДСТВО ПРОДУКТОВ ЖИВОТНОВОДСТВА

(хозяйства всех категорий; 2021 год)

Скот и птица на убой (в живом весе)	Молоко	Яйца
4 тыс. тонн	**16** тыс. тонн	**4** млн штук

ВАЛОВОЙ СБОР ЗЕРНА

(в весе после доработки)

118 тыс. тонн, всего

- **33%** сельскохозяйственные организации
- **65%** КФХ

ЖИЛИЩНЫЙ ФОНД

(на конец 2021 года)

410 тыс. кв. метров общей площади жилых помещений

6 тыс. квартир

ИНВЕСТИЦИИ В ОСНОВНОЙ КАПИТАЛ

(2021 год)

625 млн рублей

13,8 млн рублей за счет средств муниципального бюджета

ВВОД В ДЕЙСТВИЕ ЖИЛЫХ ДОМОВ

(за счет всех источников финансирования; 2021 год)

1,8 тыс. кв. метров общей площади жилых домов

14 квартир

ОБЪЕКТЫ РОЗНИЧНОЙ ТОРГОВЛИ

(единиц; на конец 2021 года)

104 магазина

- **3** супермаркета
- **59** минимаркетов
- **42** прочих

ЗДРАВООХРАНЕНИЕ

(человек; на конец 2021 года)

		На 10 тыс. человек
23	Врачи	**13,5**
105	Средний медицинский персонал	**61,4**
43 единицы	Больничные койки (круглосуточных стационаров)	**25,2**

СПОРТИВНЫЕ СООРУЖЕНИЯ

(единиц; на конец 2021 года)

68 спортивных сооружений

- **1** стадион с трибунами
- **38** спортивных плоскостных сооружения
- **16** спортивных залов

ОКОНЕШНИКОВСКИЙ РАЙОН

на 1 января 2022 года

ОБЩАЯ ПЛОЩАДЬ ЗЕМЕЛЬ РАЙОНА, тыс. кв. км	**3,1**
ЧИСЛЕННОСТЬ НАСЕЛЕНИЯ, тыс. человек	**12,6**
ПЛОТНОСТЬ НАСЕЛЕНИЯ, человек на кв. км	**4,1**
ГОРОДСКИЕ ПОСЕЛЕНИЯ, единиц	**1**
СЕЛЬСКИЕ ПОСЕЛЕНИЯ, единиц	**8**

МУЖЧИНЫ и ЖЕНЩИНЫ

(на начало 2022 года, тыс. человек)

6 мужчин

6,5 женщин

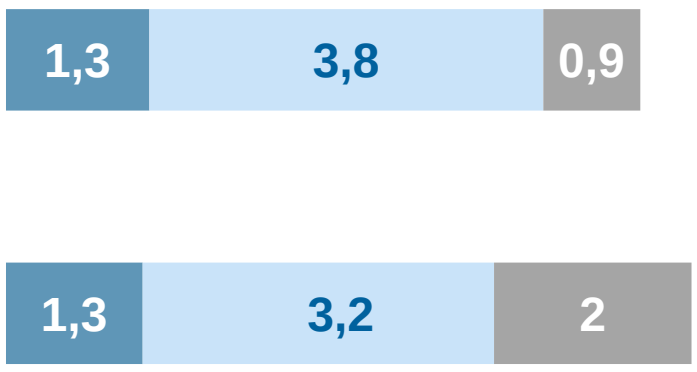

ОСНОВНЫЕ ДЕМОГРАФИЧЕСКИЕ ПОКАЗАТЕЛИ

(2021 год, человек)

Родилось	**110**
Умерло	**254**
Прибыло	**269**
Выбыло	**393**

КОЛИЧЕСТВО ХОЗЯЙСТВУЮЩИХ СУБЪЕКТОВ *

(единиц; на 1 января 2022 года)

Организации	**112**
Индивидуальные предприниматели	**249**
из них крестьянские фермерские хозяйства (КФХ)	**98**

* Учтены в Статистическом регистре Росстата.

ПРОИЗВОДСТВО ПРОДУКТОВ ЖИВОТНОВОДСТВА

(хозяйства всех категорий; 2021 год)

Скот и птица на убой (в живом весе)	Молоко	Яйца
2 тыс. тонн	**8** тыс. тонн	**5** млн штук

ВАЛОВОЙ СБОР ЗЕРНА

(в весе после доработки)

228 тыс. тонн, всего

17% сельскохозяйственные организации

83% КФХ

ЖИЛИЩНЫЙ ФОНД

(на конец 2021 года)

336 тыс. кв. метров общей площади жилых помещений

5 тыс. квартир

ИНВЕСТИЦИИ В ОСНОВНОЙ КАПИТАЛ

(2021 год)

100 млн рублей

8,9 млн рублей за счет средств муниципального бюджета

ВВОД В ДЕЙСТВИЕ ЖИЛЫХ ДОМОВ

(за счет всех источников финансирования; 2021 год)

0,8 тыс. кв. метров общей площади жилых домов

5 квартир

ОБЪЕКТЫ РОЗНИЧНОЙ ТОРГОВЛИ

(единиц; на конец 2021 года)

94 магазина

2 специализированных продовольственных

55 минимаркетов

37 прочих магазина

ЗДРАВООХРАНЕНИЕ

(человек; на конец 2021 года)

		На 10 тыс. человек
15	Врачи	**11,9**
80	Средний медицинский персонал	**63,7**
41 единица	Больничные койки (круглосуточных стационаров)	**32,6**

СПОРТИВНЫЕ СООРУЖЕНИЯ

(единиц; на конец 2021 года)

72 спортивных сооружения

1 стадион с трибунами

45 спортивных плоскостных сооружений

12 спортивных залов

ОМСКИЙ РАЙОН

на 1 января 2022 года

ОБЩАЯ ПЛОЩАДЬ ЗЕМЕЛЬ РАЙОНА, тыс. кв. км	**3,6**
ЧИСЛЕННОСТЬ НАСЕЛЕНИЯ, тыс. человек	**98,9**
ПЛОТНОСТЬ НАСЕЛЕНИЯ, человек на кв. км	**27,6**
ГОРОДСКИЕ ПОСЕЛЕНИЯ, единиц	**1**
СЕЛЬСКИЕ ПОСЕЛЕНИЯ, единиц	**23**

МУЖЧИНЫ и ЖЕНЩИНЫ
(на начало 2022 года, тыс. человек)

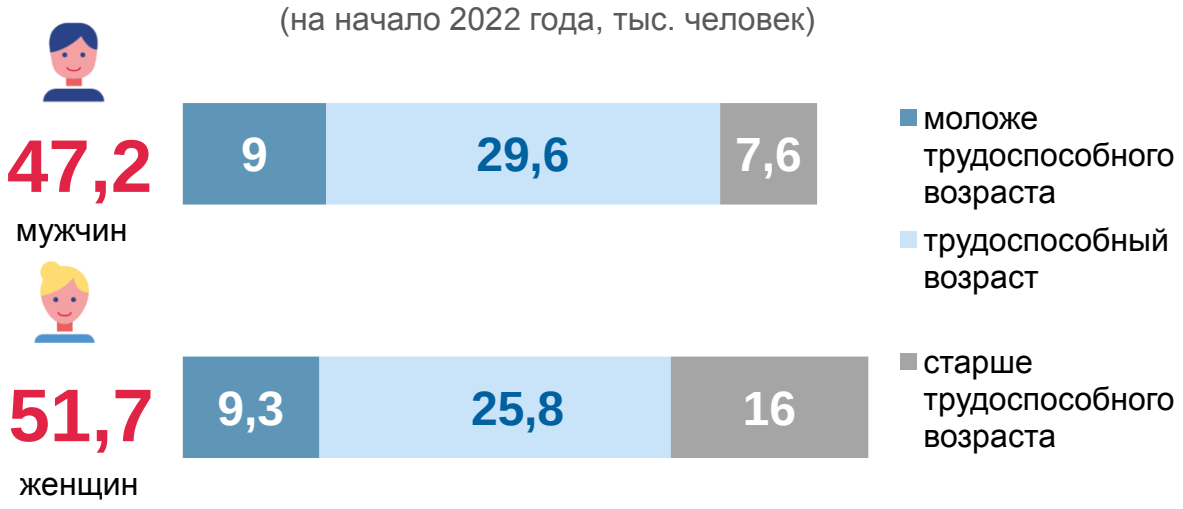

ОСНОВНЫЕ ДЕМОГРАФИЧЕСКИЕ ПОКАЗАТЕЛИ
(2021 год, человек)

Родилось	**940**
Умерло	**1651**
Прибыло	**3372**
Выбыло	**2956**

КОЛИЧЕСТВО ХОЗЯЙСТВУЮЩИХ СУБЪЕКТОВ *
(единиц; на 1 января 2022 года)

Организации	**1469**
Индивидуальные предприниматели	**2495**
из них крестьянские фермерские хозяйства (КФХ)	**81**

* Учтены в Статистическом регистре Росстата.

ПРОИЗВОДСТВО ПРОДУКТОВ ЖИВОТНОВОДСТВА
(хозяйства всех категорий; 2021 год)

Скот и птица на убой (в живом весе)	Молоко	Яйца
77 тыс. тонн	**26** тыс. тонн	**180** млн штук

ВАЛОВОЙ СБОР ЗЕРНА
(в весе после доработки)

126 тыс. тонн, всего

- **63%** сельскохозяйственные организации
- **36%** КФХ

ЖИЛИЩНЫЙ ФОНД
(на конец 2021 года)

3064 тыс. кв. метров общей площади жилых помещений

43 тыс. квартир

ИНВЕСТИЦИИ В ОСНОВНОЙ КАПИТАЛ
(2021 год)

1114 млн рублей

62,7 млн рублей за счет средств муниципального бюджета

ВВОД В ДЕЙСТВИЕ ЖИЛЫХ ДОМОВ
(за счет всех источников финансирования; 2021 год)

118 тыс. кв. метров общей площади жилых домов

886 квартир

ОБЪЕКТЫ РОЗНИЧНОЙ ТОРГОВЛИ
(единиц; на конец 2021 года)

387 магазинов

- **13** супермаркетов
- **306** минимаркетов
- **68** прочих

ЗДРАВООХРАНЕНИЕ
(человек; на конец 2021 года)

		На 10 тыс. человек
168	Врачи	**17,0**
640	Средний медицинский персонал	**64,7**
83 единицы	Больничные койки (круглосуточных стационаров)	**8,4**

СПОРТИВНЫЕ СООРУЖЕНИЯ
(единиц; на конец 2021 года)

298 спортивных сооружений

- **176** спортивных плоскостных сооружения
- **58** спортивных залов
- **4** плавательных бассейна

ПАВЛОГРАДСКИЙ РАЙОН

на 1 января 2022 года

ОБЩАЯ ПЛОЩАДЬ ЗЕМЕЛЬ РАЙОНА, тыс. кв. км	**2,5**
ЧИСЛЕННОСТЬ НАСЕЛЕНИЯ, тыс. человек	**18**
ПЛОТНОСТЬ НАСЕЛЕНИЯ, человек на кв. км	**7,2**
ГОРОДСКИЕ ПОСЕЛЕНИЯ, единиц	**1**
СЕЛЬСКИЕ ПОСЕЛЕНИЯ, единиц	**9**

МУЖЧИНЫ и ЖЕНЩИНЫ

(на начало 2022 года, тыс. человек)

	моложе трудоспособного возраста	трудоспособный возраст	старше трудоспособного возраста
8,5 мужчин	2	5,2	1,3
9,5 женщин	1,9	4,5	3

ОСНОВНЫЕ ДЕМОГРАФИЧЕСКИЕ ПОКАЗАТЕЛИ

(2021 год, человек)

Родилось **157**

Умерло **325**

Прибыло **620**

Выбыло **737**

КОЛИЧЕСТВО ХОЗЯЙСТВУЮЩИХ СУБЪЕКТОВ *

(единиц; на 1 января 2022 года)

Организации	**132**
Индивидуальные предприниматели	**186**
из них крестьянские фермерские хозяйства (КФХ)	**19**

* Учтены в Статистическом регистре Росстата.

ПРОИЗВОДСТВО ПРОДУКТОВ ЖИВОТНОВОДСТВА

(хозяйства всех категорий; 2021 год)

Скот и птица на убой (в живом весе)	Молоко	Яйца
4 тыс. тонн	**39** тыс. тонн	**3** млн штук

ВАЛОВОЙ СБОР ЗЕРНА

(в весе после доработки)

170 тыс. тонн, всего

70% сельскохозяйственные организации

29% КФХ

ЖИЛИЩНЫЙ ФОНД

(на конец 2021 года)

425 тыс. кв. метров общей площади жилых помещений

6 тыс. квартир

ИНВЕСТИЦИИ В ОСНОВНОЙ КАПИТАЛ

(2021 год)

766 млн рублей

7,8 млн рублей за счет средств муниципального бюджета

ВВОД В ДЕЙСТВИЕ ЖИЛЫХ ДОМОВ

(за счет всех источников финансирования; 2021 год)

1,7 тыс. кв. метров общей площади жилых домов

9 квартир

ОБЪЕКТЫ РОЗНИЧНОЙ ТОРГОВЛИ

(единиц; на конец 2021 года)

87 магазинов

3 супермаркета

50 минимаркетов

34 прочих

ЗДРАВООХРАНЕНИЕ

(человек; на конец 2021 года)

		На 10 тыс. человек
26	Врачи	**14,4**
107	Средний медицинский персонал	**59,4**
60 единиц	Больничные койки (круглосуточных стационаров)	**33,3**

СПОРТИВНЫЕ СООРУЖЕНИЯ

(единиц; на конец 2021 года)

60 спортивных сооружений

1 стадион с трибунами

30 спортивных плоскостных сооружения

18 спортивных залов

ПОЛТАВСКИЙ РАЙОН

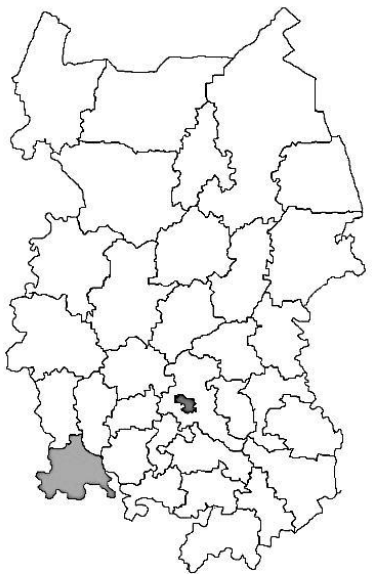

на 1 января 2022 года

ОБЩАЯ ПЛОЩАДЬ ЗЕМЕЛЬ РАЙОНА, тыс. кв. км	**2,8**
ЧИСЛЕННОСТЬ НАСЕЛЕНИЯ, тыс. человек	**18,8**
ПЛОТНОСТЬ НАСЕЛЕНИЯ, человек на кв. км	**6,7**
ГОРОДСКИЕ ПОСЕЛЕНИЯ, единиц	**1**
СЕЛЬСКИЕ ПОСЕЛЕНИЯ, единиц	**8**

МУЖЧИНЫ и ЖЕНЩИНЫ
(на начало 2022 года, тыс. человек)

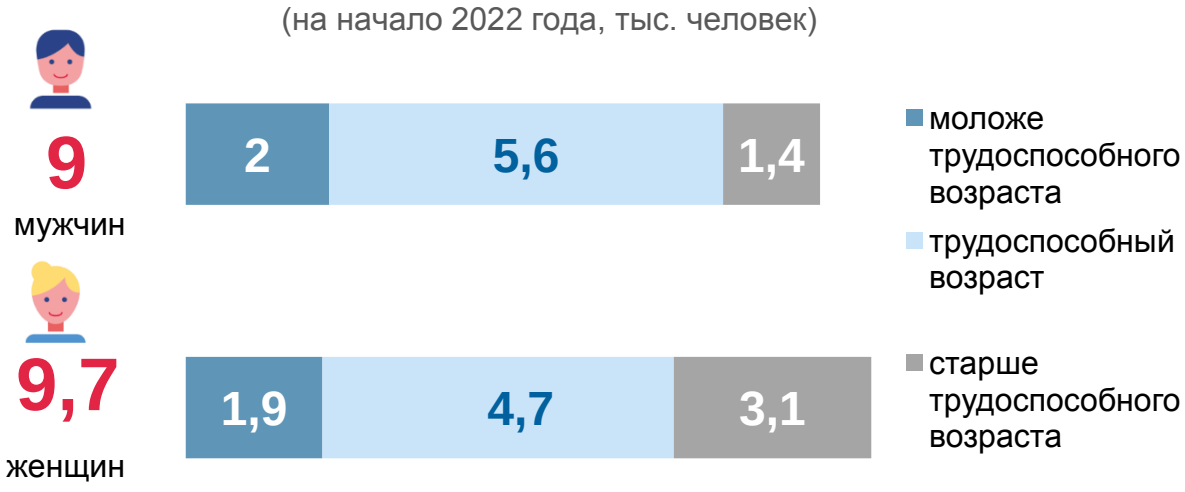

ОСНОВНЫЕ ДЕМОГРАФИЧЕСКИЕ ПОКАЗАТЕЛИ
(2021 год, человек)

Родилось	**176**
Умерло	**322**
Прибыло	**378**
Выбыло	**684**

КОЛИЧЕСТВО ХОЗЯЙСТВУЮЩИХ СУБЪЕКТОВ *
(единиц; на 1 января 2022 года)

Организации	**152**
Индивидуальные предприниматели	**320**
из них крестьянские фермерские хозяйства (КФХ)	**59**

* Учтены в Статистическом регистре Росстата.

ПРОИЗВОДСТВО ПРОДУКТОВ ЖИВОТНОВОДСТВА
(хозяйства всех категорий; 2021 год)

Скот и птица на убой (в живом весе)	Молоко	Яйца
4 тыс. тонн	**28** тыс. тонн	**9** млн штук

ВАЛОВОЙ СБОР ЗЕРНА
(в весе после доработки)

137 тыс. тонн, всего

- **56%** сельскохозяйственные организации
- **43%** КФХ

ЖИЛИЩНЫЙ ФОНД
(на конец 2021 года)

533 тыс. кв. метров общей площади жилых помещений

8 тыс. квартир

ИНВЕСТИЦИИ В ОСНОВНОЙ КАПИТАЛ
(2021 год)

440 млн рублей

16,2 млн рублей за счет средств муниципального бюджета

ВВОД В ДЕЙСТВИЕ ЖИЛЫХ ДОМОВ
(за счет всех источников финансирования; 2021 год)

1,7 тыс. кв. метров общей площади жилых домов

8 квартир

ОБЪЕКТЫ РОЗНИЧНОЙ ТОРГОВЛИ
(единиц; на конец 2021 года)

144 магазина

- **3** супермаркета
- **20** минимаркетов
- **121** прочие

ЗДРАВООХРАНЕНИЕ
(человек; на конец 2021 года)

		На 10 тыс. человек
30	Врачи	**16,0**
133	Средний медицинский персонал	**70,9**
54 единицы	Больничные койки (круглосуточных стационаров)	**28,8**

СПОРТИВНЫЕ СООРУЖЕНИЯ
(единиц; на конец 2021 года)

90 спортивных сооружений

- **1** стадион с трибунами
- **52** спортивных плоскостных сооружения
- **24** спортивных зала

1 детско-юношеская спортивная школа

- число занимающихся **1161** человек

РУССКО-ПОЛЯНСКИЙ РАЙОН

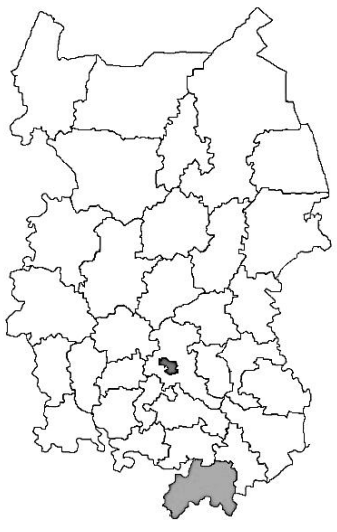

	на 1 января 2022 года
ОБЩАЯ ПЛОЩАДЬ ЗЕМЕЛЬ РАЙОНА, тыс. кв. км	3,3
ЧИСЛЕННОСТЬ НАСЕЛЕНИЯ, тыс. человек	16,9
ПЛОТНОСТЬ НАСЕЛЕНИЯ, человек на кв. км	5,1
ГОРОДСКИЕ ПОСЕЛЕНИЯ, единиц	1
СЕЛЬСКИЕ ПОСЕЛЕНИЯ, единиц	10

МУЖЧИНЫ и ЖЕНЩИНЫ
(на начало 2022 года, тыс. человек)

7,9 мужчин

9,0 женщин

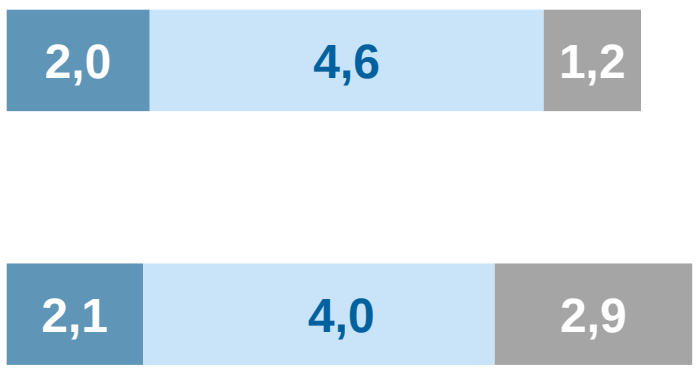

ОСНОВНЫЕ ДЕМОГРАФИЧЕСКИЕ ПОКАЗАТЕЛИ
(2021 год, человек)

Родилось **188**

Умерло **326**

Прибыло **730**

Выбыло **901**

КОЛИЧЕСТВО ХОЗЯЙСТВУЮЩИХ СУБЪЕКТОВ *
(единиц; на 1 января 2022 года)

Организации	159
Индивидуальные предприниматели	263
из них крестьянские фермерские хозяйства (КФХ)	61

* Учтены в Статистическом регистре Росстата.

ПРОИЗВОДСТВО ПРОДУКТОВ ЖИВОТНОВОДСТВА
(хозяйства всех категорий; 2021 год)

Скот и птица на убой (в живом весе)	Молоко	Яйца
3 тыс. тонн	22 тыс. тонн	6 млн штук

ВАЛОВОЙ СБОР ЗЕРНА
(в весе после доработки)

187 тыс. тонн, всего

67% сельскохозяйственные организации

33% КФХ

ЖИЛИЩНЫЙ ФОНД
(на конец 2021 года)

529 тыс. кв. метров общей площади жилых помещений

8 тыс. квартир

ИНВЕСТИЦИИ В ОСНОВНОЙ КАПИТАЛ
(2021 год)

2761 млн рублей

15,5 млн рублей за счет средств муниципального бюджета

ВВОД В ДЕЙСТВИЕ ЖИЛЫХ ДОМОВ
(за счет всех источников финансирования; 2021 год)

1,5 тыс. кв. метров общей площади жилых домов

17 квартир

ОБЪЕКТЫ РОЗНИЧНОЙ ТОРГОВЛИ
(единиц; на конец 2021 года)

102 магазина

16 специализированных непродовольственных магазинов

86 минимаркетов

ЗДРАВООХРАНЕНИЕ
(человек; на конец 2021 года)

		На 10 тыс. человек
24	Врачи	**14,2**
127	Средний медицинский персонал	**75,1**
64 единицы	Больничные койки (круглосуточных стационаров)	**37,8**

СПОРТИВНЫЕ СООРУЖЕНИЯ
(единиц; на конец 2021 года)

62 спортивных сооружения

1 стадион с трибунами

40 спортивных плоскостных сооружения

19 спортивных залов

САРГАТСКИЙ РАЙОН

на 1 января 2022 года

ОБЩАЯ ПЛОЩАДЬ ЗЕМЕЛЬ РАЙОНА, тыс. кв. км	**3,7**
ЧИСЛЕННОСТЬ НАСЕЛЕНИЯ, тыс. человек	**18,1**
ПЛОТНОСТЬ НАСЕЛЕНИЯ, человек на кв. км	**4,8**
ГОРОДСКИЕ ПОСЕЛЕНИЯ, единиц	**1**
СЕЛЬСКИЕ ПОСЕЛЕНИЯ, единиц	**8**

МУЖЧИНЫ и ЖЕНЩИНЫ
(на начало 2022 года, тыс. человек)

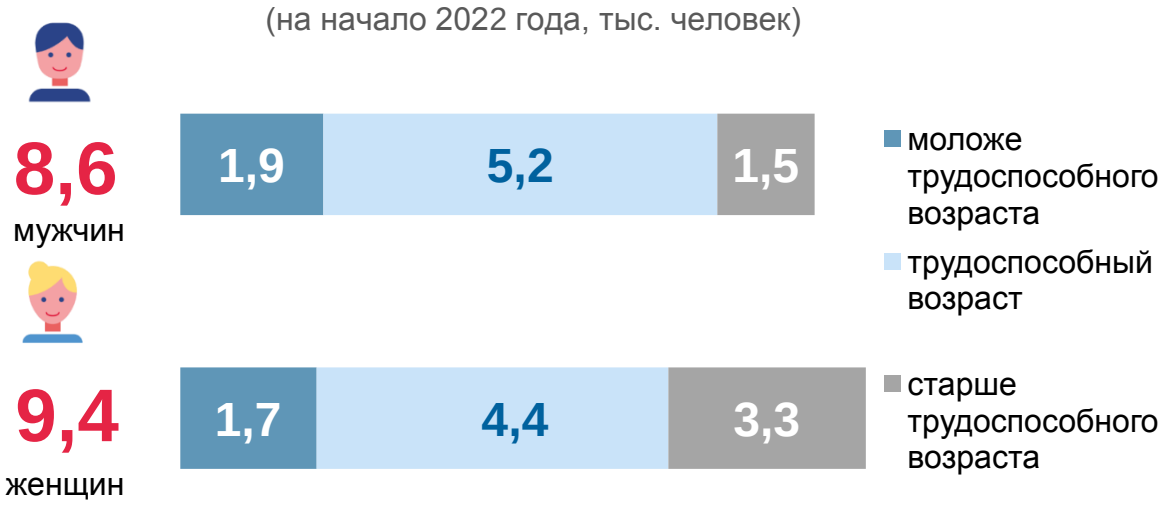

ОСНОВНЫЕ ДЕМОГРАФИЧЕСКИЕ ПОКАЗАТЕЛИ
(2021 год, человек)

Родилось	**148**
Умерло	**351**
Прибыло	**709**
Выбыло	**743**

КОЛИЧЕСТВО ХОЗЯЙСТВУЮЩИХ СУБЪЕКТОВ *
(единиц; на 1 января 2022 года)

Организации	**156**
Индивидуальные предприниматели	**224**
из них крестьянские фермерские хозяйства (КФХ)	**29**

* Учтены в Статистическом регистре Росстата.

ПРОИЗВОДСТВО ПРОДУКТОВ ЖИВОТНОВОДСТВА
(хозяйства всех категорий; 2021 год)

Скот и птица на убой (в живом весе)	Молоко	Яйца
2 тыс. тонн	**11** тыс. тонн	**3** млн штук

ВАЛОВОЙ СБОР ЗЕРНА
(в весе после доработки)

39 тыс. тонн, всего

19% сельскохозяйственные организации

79% КФХ

ЖИЛИЩНЫЙ ФОНД
(на конец 2021 года)

473 тыс. кв. метров общей площади жилых помещений

7 тыс. квартир

ИНВЕСТИЦИИ В ОСНОВНОЙ КАПИТАЛ
(2021 год)

135 млн рублей

7,1 млн рублей за счет средств муниципального бюджета

ВВОД В ДЕЙСТВИЕ ЖИЛЫХ ДОМОВ
(за счет всех источников финансирования; 2021 год)

2 тыс. кв. метров общей площади жилых домов

18 квартир

ОБЪЕКТЫ РОЗНИЧНОЙ ТОРГОВЛИ
(единиц; на конец 2021 года)

115 магазинов

5 супермаркетов

79 минимаркетов

31 прочие

ЗДРАВООХРАНЕНИЕ
(человек; на конец 2021 года)

		На 10 тыс. человек
32	Врачи	**17,7**
117	Средний медицинский персонал	**64,8**
51 единица	Больничные койки (круглосуточных стационаров)	**28,3**

СПОРТИВНЫЕ СООРУЖЕНИЯ
(единиц; на конец 2021 года)

67 спортивных сооружений

1 стадион с трибунами

32 спортивных плоскостных сооружения

17 спортивных залов

1 плавательный бассейн

СЕДЕЛЬНИКОВСКИЙ РАЙОН

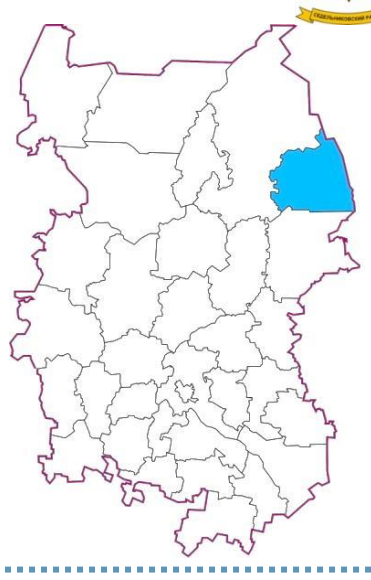

на 1 января 2022 года

ОБЩАЯ ПЛОЩАДЬ ЗЕМЕЛЬ РАЙОНА, тыс. кв. км	**5,2**
ЧИСЛЕННОСТЬ НАСЕЛЕНИЯ, тыс. человек	**9,5**
ПЛОТНОСТЬ НАСЕЛЕНИЯ, человек на кв. км	**1,8**
СЕЛЬСКИЕ ПОСЕЛЕНИЯ, единиц	**11**

МУЖЧИНЫ и ЖЕНЩИНЫ

(на начало 2022 года, тыс. человек)

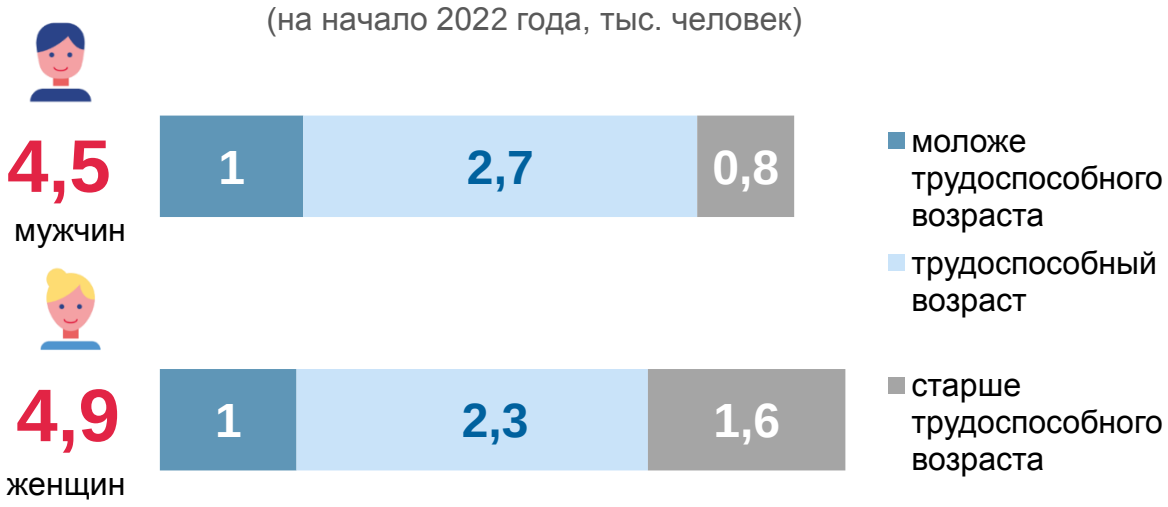

ОСНОВНЫЕ ДЕМОГРАФИЧЕСКИЕ ПОКАЗАТЕЛИ

(2021 год, человек)

Родилось	**73**
Умерло	**177**
Прибыло	**288**
Выбыло	**402**

КОЛИЧЕСТВО ХОЗЯЙСТВУЮЩИХ СУБЪЕКТОВ *

(единиц; на 1 января 2022 года)

Организации	**96**
Индивидуальные предприниматели	**130**
из них крестьянские фермерские хозяйства (КФХ)	**6**

* Учтены в Статистическом регистре Росстата.

ПРОИЗВОДСТВО ПРОДУКТОВ ЖИВОТНОВОДСТВА

(хозяйства всех категорий; 2021 год)

Скот и птица на убой (в живом весе)	Молоко	Яйца
0,7 тыс. тонн	**3** тыс. тонн	**1** млн штук

ВАЛОВОЙ СБОР ЗЕРНА

(в весе после доработки)

8,1 тыс. тонн, всего

- **60%** сельскохозяйственные организации
- **31%** КФХ

ЖИЛИЩНЫЙ ФОНД

(на конец 2021 года)

284 тыс. кв. метров общей площади жилых помещений

5 тыс. квартир

ИНВЕСТИЦИИ В ОСНОВНОЙ КАПИТАЛ

(2021 год)

48 млн рублей

20,1 млн рублей за счет средств муниципального бюджета

ВВОД В ДЕЙСТВИЕ ЖИЛЫХ ДОМОВ

(за счет всех источников финансирования; 2021 год)

0,5 тыс. кв. метров общей площади жилых домов

5 квартир

ОБЪЕКТЫ РОЗНИЧНОЙ ТОРГОВЛИ

(единиц; на конец 2021 года)

68 магазинов

- **18** специализированных непродовольственных магазина
- **50** минимаркетов

ЗДРАВООХРАНЕНИЕ

(человек; на конец 2021 года)

		На 10 тыс. человек
16	Врачи	**16,9**
85	Средний медицинский персонал	**89,7**
48 единиц	Больничные койки (круглосуточных стационаров)	**50,6**

СПОРТИВНЫЕ СООРУЖЕНИЯ

(единиц; на конец 2021 года)

48 спортивных сооружений

- **1** стадион с трибунами
- **27** спортивных плоскостных сооружения
- **16** спортивных залов

ТАВРИЧЕСКИЙ РАЙОН

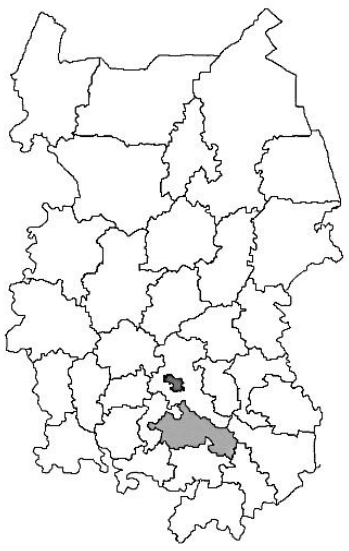

на 1 января 2022 года

ОБЩАЯ ПЛОЩАДЬ ЗЕМЕЛЬ РАЙОНА, тыс. кв. км	**2,7**
ЧИСЛЕННОСТЬ НАСЕЛЕНИЯ, тыс. человек	**34,3**
ПЛОТНОСТЬ НАСЕЛЕНИЯ, человек на кв. км	**12,5**
ГОРОДСКИЕ ПОСЕЛЕНИЯ, единиц	**1**
СЕЛЬСКИЕ ПОСЕЛЕНИЯ, единиц	**10**

МУЖЧИНЫ и ЖЕНЩИНЫ
(на начало 2022 года, тыс. человек)



ОСНОВНЫЕ ДЕМОГРАФИЧЕСКИЕ ПОКАЗАТЕЛИ
(2021 год, человек)

Родилось	**354**
Умерло	**647**
Прибыло	**917**
Выбыло	**1002**

КОЛИЧЕСТВО ХОЗЯЙСТВУЮЩИХ СУБЪЕКТОВ *
(единиц; на 1 января 2022 года)

Организации	**245**
Индивидуальные предприниматели	**550**
из них крестьянские фермерские хозяйства (КФХ)	**60**

* Учтены в Статистическом регистре Росстата.

ПРОИЗВОДСТВО ПРОДУКТОВ ЖИВОТНОВОДСТВА
(хозяйства всех категорий; 2021 год)

Скот и птица на убой (в живом весе)	Молоко	Яйца
3 тыс. тонн	**22** тыс. тонн	**5** млн штук

ВАЛОВОЙ СБОР ЗЕРНА
(в весе после доработки)

166 тыс. тонн, всего

64% сельскохозяйственные организации

35% КФХ

ЖИЛИЩНЫЙ ФОНД
(на конец 2021 года)

897 тыс. кв. метров общей площади жилых помещений

14 тыс. квартир

ИНВЕСТИЦИИ В ОСНОВНОЙ КАПИТАЛ
(2021 год)

388 млн рублей

51 млн рублей за счет средств муниципального бюджета

ВВОД В ДЕЙСТВИЕ ЖИЛЫХ ДОМОВ
(за счет всех источников финансирования; 2021 год)

7 тыс. кв. метров общей площади жилых домов

56 квартир

ОБЪЕКТЫ РОЗНИЧНОЙ ТОРГОВЛИ
(единиц; на конец 2021 года)

170 магазинов

7 супермаркетов

101 минимаркет

62 прочих

ЗДРАВООХРАНЕНИЕ
(человек; на конец 2021 года)

		На 10 тыс. человек
70	Врачи	**20,4**
270	Средний медицинский персонал	**78,8**
78 единиц	Больничные койки (круглосуточных стационаров)	**22,8**

СПОРТИВНЫЕ СООРУЖЕНИЯ
(единиц; на конец 2021 года)

150 спортивных сооружений

1 стадион с трибунами

79 спортивных плоскостных сооружений

27 спортивных залов

1 детско-юношеская спортивная школа

число занимающихся **1314** человек

ТАРСКИЙ РАЙОН

на 1 января 2022 года

ОБЩАЯ ПЛОЩАДЬ ЗЕМЕЛЬ РАЙОНА, тыс. кв. км	**15,7**
ЧИСЛЕННОСТЬ НАСЕЛЕНИЯ, тыс. человек	**43,5**
ПЛОТНОСТЬ НАСЕЛЕНИЯ, человек на кв. км	**2,8**
ГОРОДСКИЕ ПОСЕЛЕНИЯ, единиц	**1**
СЕЛЬСКИЕ ПОСЕЛЕНИЯ, единиц	**20**

МУЖЧИНЫ и ЖЕНЩИНЫ

(на начало 2022 года, тыс. человек)

20,6 мужчин: 4,3 | 13 | 3,2

22,9 женщин: 3,9 | 12,2 | 6,8

- моложе трудоспособного возраста
- трудоспособный возраст
- старше трудоспособного возраста

ОСНОВНЫЕ ДЕМОГРАФИЧЕСКИЕ ПОКАЗАТЕЛИ

(2021 год, человек)

Родилось **346**

Умерло **690**

Прибыло **1591**

Выбыло **1388**

КОЛИЧЕСТВО ХОЗЯЙСТВУЮЩИХ СУБЪЕКТОВ *

(единиц; на 1 января 2022 года)

Организации	**331**
Индивидуальные предприниматели	**564**
из них крестьянские фермерские хозяйства (КФХ)	**27**

* Учтены в Статистическом регистре Росстата.

ПРОИЗВОДСТВО ПРОДУКТОВ ЖИВОТНОВОДСТВА

(хозяйства всех категорий; 2021 год)

Скот и птица на убой (в живом весе)	Молоко	Яйца
2 тыс. тонн	**13** тыс. тонн	**3** млн штук

ВАЛОВОЙ СБОР ЗЕРНА

(в весе после доработки)

12,1 тыс. тонн, всего

70% сельскохозяйственные организации

23% КФХ

ЖИЛИЩНЫЙ ФОНД

(на конец 2021 года)

1001 тыс. кв. метров общей площади жилых помещений

19 тыс. квартир

ИНВЕСТИЦИИ В ОСНОВНОЙ КАПИТАЛ

(2021 год)

771 млн рублей

30,6 млн рублей за счет средств муниципального бюджета

ВВОД В ДЕЙСТВИЕ ЖИЛЫХ ДОМОВ

(за счет всех источников финансирования; 2021 год)

4 тыс. кв. метров общей площади жилых домов

56 квартир

ОБЪЕКТЫ РОЗНИЧНОЙ ТОРГОВЛИ

(единиц; на конец 2021 года)

378 магазинов

11 супермаркетов

107 минимаркетов

260 прочих

ЗДРАВООХРАНЕНИЕ

(человек; на конец 2021 года)

		На 10 тыс. человек
115	Врачи	**26,4**
603	Средний медицинский персонал	**138,6**
236 единиц	Больничные койки (круглосуточных стационаров)	**54,2**

СПОРТИВНЫЕ СООРУЖЕНИЯ

(единиц; на конец 2021 года)

142 спортивных сооружения

1 стадион с трибунами

90 спортивных плоскостных сооружений

38 спортивных залов

1 детско-юношеская спортивная школа

число занимающихся **1345** человек

ТЕВРИЗСКИЙ РАЙОН

на 1 января 2022 года

ОБЩАЯ ПЛОЩАДЬ ЗЕМЕЛЬ РАЙОНА, тыс. кв. км	9,8
ЧИСЛЕННОСТЬ НАСЕЛЕНИЯ, тыс. человек	13,2
ПЛОТНОСТЬ НАСЕЛЕНИЯ, человек на кв. км	1,3
ГОРОДСКИЕ ПОСЕЛЕНИЯ, единиц	1
СЕЛЬСКИЕ ПОСЕЛЕНИЯ, единиц	13

МУЖЧИНЫ и ЖЕНЩИНЫ
(на начало 2022 года, тыс. человек)

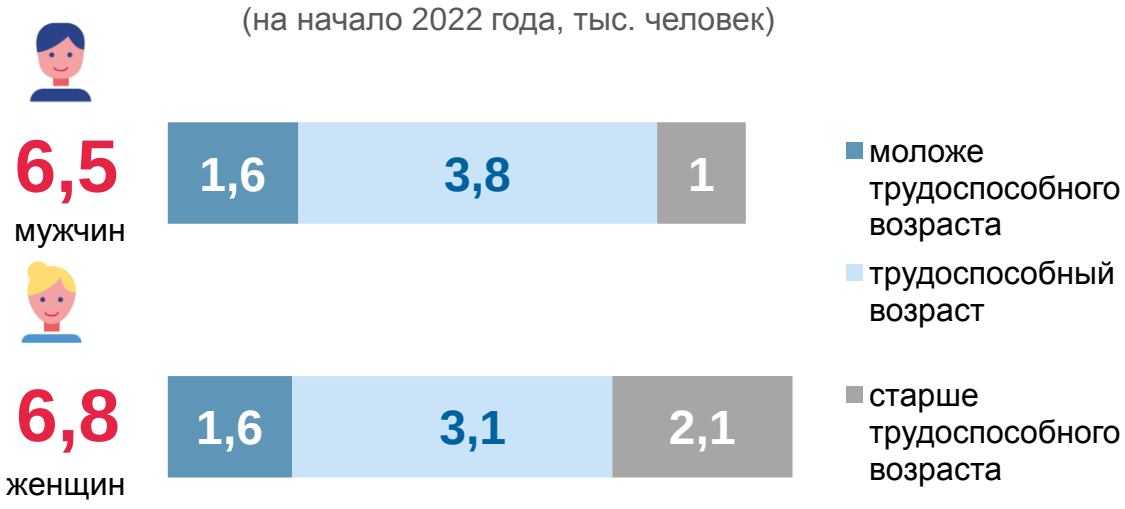

ОСНОВНЫЕ ДЕМОГРАФИЧЕСКИЕ ПОКАЗАТЕЛИ
(2021 год, человек)

Родилось	122
Умерло	299
Прибыло	415
Выбыло	594

КОЛИЧЕСТВО ХОЗЯЙСТВУЮЩИХ СУБЪЕКТОВ *
(единиц; на 1 января 2022 года)

Организации	126
Индивидуальные предприниматели	172
из них крестьянские фермерские хозяйства (КФХ)	14

* Учтены в Статистическом регистре Росстата.

ПРОИЗВОДСТВО ПРОДУКТОВ ЖИВОТНОВОДСТВА
(хозяйства всех категорий; 2021 год)

Скот и птица на убой (в живом весе)	Молоко	Яйца
0,7 тыс. тонн	4 тыс. тонн	1 млн штук

ВАЛОВОЙ СБОР ЗЕРНА
(в весе после доработки)

1,4 тыс. тонн, всего — **93%** сельскохозяйственные организации — **7%** КФХ

ЖИЛИЩНЫЙ ФОНД
(на конец 2021 года)

370 тыс. кв. метров общей площади жилых помещений

6 тыс. квартир

ИНВЕСТИЦИИ В ОСНОВНОЙ КАПИТАЛ
(2021 год)

33 млн рублей

4,4 млн рублей за счет средств муниципального бюджета

ВВОД В ДЕЙСТВИЕ ЖИЛЫХ ДОМОВ
(за счет всех источников финансирования; 2021 год)

2,8 тыс. кв. метров общей площади жилых домов

27 квартир

ОБЪЕКТЫ РОЗНИЧНОЙ ТОРГОВЛИ
(единиц; на конец 2021 года)

130 магазинов — **29** специализированных непродовольственных — **101** минимаркет магазинов

ЗДРАВООХРАНЕНИЕ
(человек; на конец 2021 года)

		На 10 тыс. человек
19	Врачи	14,3
87	Средний медицинский персонал	65,7
55 единиц	Больничные койки (круглосуточных стационаров)	41,5

СПОРТИВНЫЕ СООРУЖЕНИЯ
(единиц; на конец 2021 года)

60 спортивных сооружений — **34** спортивных плоскостных сооружения — **15** спортивных залов

ТЮКАЛИНСКИЙ РАЙОН

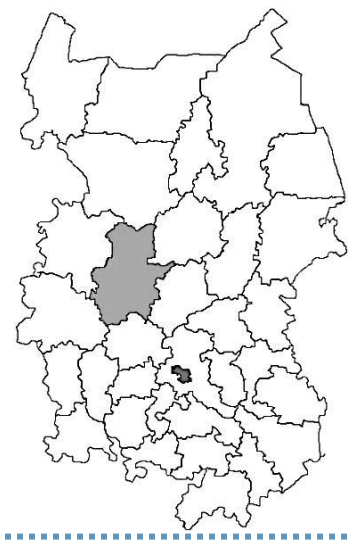

на 1 января 2022 года

ОБЩАЯ ПЛОЩАДЬ ЗЕМЕЛЬ РАЙОНА, тыс. кв. км	6,4
ЧИСЛЕННОСТЬ НАСЕЛЕНИЯ, тыс. человек	21,8
ПЛОТНОСТЬ НАСЕЛЕНИЯ, человек на кв. км	3,4
ГОРОДСКИЕ ПОСЕЛЕНИЯ, единиц	1
СЕЛЬСКИЕ ПОСЕЛЕНИЯ, единиц	16

МУЖЧИНЫ и ЖЕНЩИНЫ
(на начало 2022 года, тыс. человек)

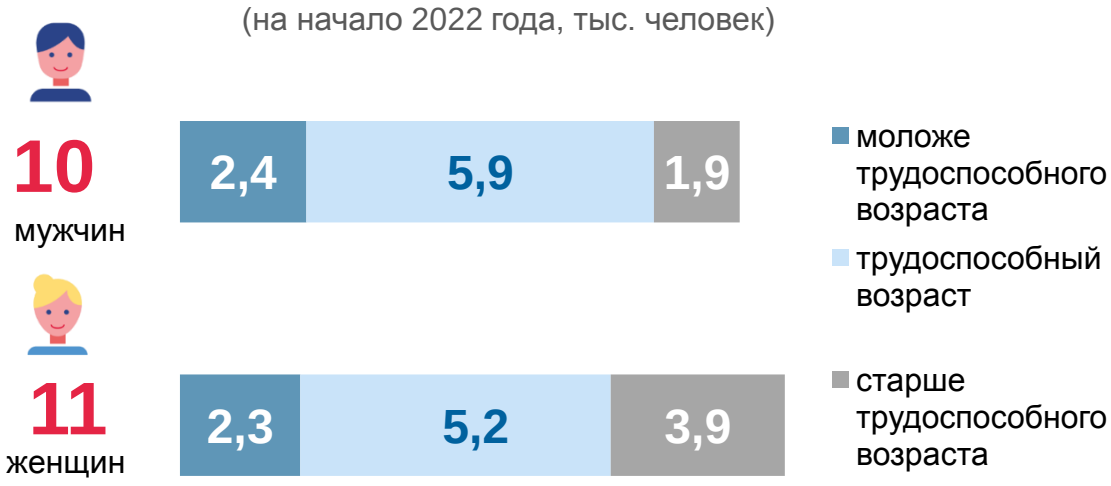

ОСНОВНЫЕ ДЕМОГРАФИЧЕСКИЕ ПОКАЗАТЕЛИ
(2021 год, человек)

Родилось	193	Умерло	506
Прибыло	549	Выбыло	735

КОЛИЧЕСТВО ХОЗЯЙСТВУЮЩИХ СУБЪЕКТОВ *
(единиц; на 1 января 2022 года)

Организации	153
Индивидуальные предприниматели	324
из них крестьянские фермерские хозяйства (КФХ)	32

* Учтены в Статистическом регистре Росстата.

ПРОИЗВОДСТВО ПРОДУКТОВ ЖИВОТНОВОДСТВА
(хозяйства всех категорий; 2021 год)

Скот и птица на убой (в живом весе)	Молоко	Яйца
3 тыс. тонн	14 тыс. тонн	2 млн штук

ВАЛОВОЙ СБОР ЗЕРНА
(в весе после доработки)

10,6 тыс. тонн, всего

28% сельскохозяйственные организации

63% КФХ

ЖИЛИЩНЫЙ ФОНД
(на конец 2021 года)

606 тыс. кв. метров общей площади жилых помещений

11 тыс. квартир

ИНВЕСТИЦИИ В ОСНОВНОЙ КАПИТАЛ
(2021 год)

196 млн рублей

11,3 млн рублей за счет средств муниципального бюджета

ВВОД В ДЕЙСТВИЕ ЖИЛЫХ ДОМОВ
(за счет всех источников финансирования; 2021 год)

2,6 тыс. кв. метров общей площади жилых домов

24 квартиры

ОБЪЕКТЫ РОЗНИЧНОЙ ТОРГОВЛИ
(единиц; на конец 2021 года)

137 магазина

3 супермаркета

80 минимаркетов

54 прочих

ЗДРАВООХРАНЕНИЕ
(человек; на конец 2021 года)

		На 10 тыс. человек
36	Врачи	16,5
137	Средний медицинский персонал	63
122 единицы	Больничные койки (круглосуточных стационаров)	56,1

СПОРТИВНЫЕ СООРУЖЕНИЯ
(единиц; на конец 2021 года)

153 спортивных сооружения

1 стадион с трибунами

103 спортивных плоскостных сооружения

25 спортивных залов

УСТЬ-ИШИМСКИЙ РАЙОН

на 1 января 2022 года

ОБЩАЯ ПЛОЩАДЬ ЗЕМЕЛЬ РАЙОНА, тыс. кв. км **7,9**

ЧИСЛЕННОСТЬ НАСЕЛЕНИЯ, тыс. человек **10,3**

ПЛОТНОСТЬ НАСЕЛЕНИЯ, человек на кв. км **1,3**

СЕЛЬСКИЕ ПОСЕЛЕНИЯ, единиц **13**

МУЖЧИНЫ и ЖЕНЩИНЫ

(на начало 2022 года, тыс. человек)

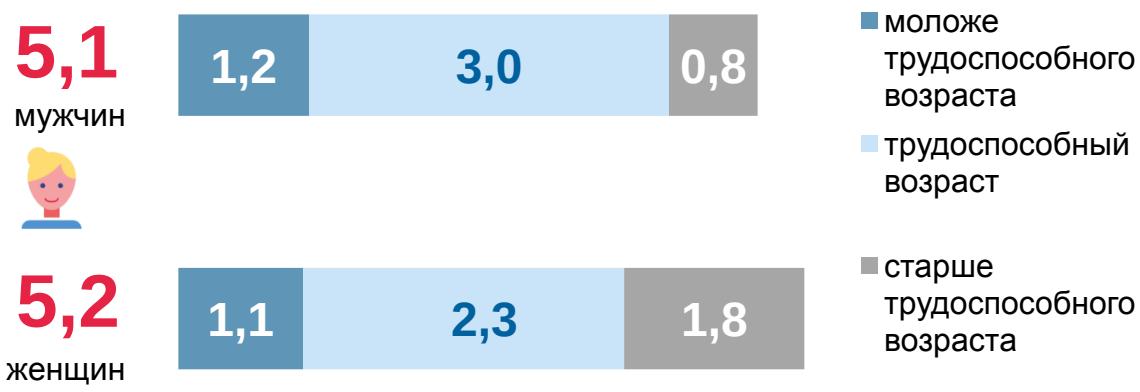

ОСНОВНЫЕ ДЕМОГРАФИЧЕСКИЕ ПОКАЗАТЕЛИ

(2021 год, человек)

Родилось **111**

Умерло **221**

Прибыло **444**

Выбыло **674**

КОЛИЧЕСТВО ХОЗЯЙСТВУЮЩИХ СУБЪЕКТОВ *

(единиц; на 1 января 2022 года)

Организации **97**

Индивидуальные предприниматели **111**

из них крестьянские фермерские хозяйства (КФХ) **6**

* Учтены в Статистическом регистре Росстата.

ПРОИЗВОДСТВО ПРОДУКТОВ ЖИВОТНОВОДСТВА

(хозяйства всех категорий; 2021 год)

Скот и птица на убой (в живом весе) **0,6** тыс. тонн

Молоко **4** тыс. тонн

Яйца **0,7** млн штук

ВАЛОВОЙ СБОР ЗЕРНА

(в весе после доработки)

0,8 тыс. тонн, всего

100% сельскохозяйственные организации

ЖИЛИЩНЫЙ ФОНД

(на конец 2021 года)

357 тыс. кв. метров общей площади жилых помещений

7 тыс. квартир

ИНВЕСТИЦИИ В ОСНОВНОЙ КАПИТАЛ

(2021 год)

39 млн рублей

7,7 млн рублей за счет средств муниципального бюджета

ВВОД В ДЕЙСТВИЕ ЖИЛЫХ ДОМОВ

(за счет всех источников финансирования; 2021 год)

1,4 тыс. кв. метров общей площади жилых домов

17 квартир

ОБЪЕКТЫ РОЗНИЧНОЙ ТОРГОВЛИ

(единиц; на конец 2021 года)

117 магазинов

81 минимаркет

36 прочих

ЗДРАВООХРАНЕНИЕ

(человек; на конец 2021 года)

		На 10 тыс. человек
19	Врачи	**18,4**
71	Средний медицинский персонал	**68,9**
41 единиц	Больничные койки (круглосуточных стационаров)	**39,8**

СПОРТИВНЫЕ СООРУЖЕНИЯ

(единиц; на конец 2021 года)

42 спортивных сооружения

18 спортивных плоскостных сооружений

16 спортивных залов

ЧЕРЛАКСКИЙ РАЙОН

на 1 января 2022 года

ОБЩАЯ ПЛОЩАДЬ ЗЕМЕЛЬ РАЙОНА, тыс. кв. км	4,3
ЧИСЛЕННОСТЬ НАСЕЛЕНИЯ, тыс. человек	27,4
ПЛОТНОСТЬ НАСЕЛЕНИЯ, человек на кв. км	6,4
ГОРОДСКИЕ ПОСЕЛЕНИЯ, единиц	1
СЕЛЬСКИЕ ПОСЕЛЕНИЯ, единиц	10

МУЖЧИНЫ и ЖЕНЩИНЫ
(на начало 2022 года, тыс. человек)

	моложе трудоспособного возраста	трудоспособный возраст	старше трудоспособного возраста
13,0 мужчин	3,4	7,4	2,2
14,4 женщин	3,1	6,4	4,8

ОСНОВНЫЕ ДЕМОГРАФИЧЕСКИЕ ПОКАЗАТЕЛИ
(2021 год, человек)

Родилось	283
Умерло	580
Прибыло	1023
Выбыло	1123

КОЛИЧЕСТВО ХОЗЯЙСТВУЮЩИХ СУБЪЕКТОВ *
(единиц; на 1 января 2022 года)

Организации	207
Индивидуальные предприниматели	429
из них крестьянские фермерские хозяйства (КФХ)	56

* Учтены в Статистическом регистре Росстата.

ПРОИЗВОДСТВО ПРОДУКТОВ ЖИВОТНОВОДСТВА
(хозяйства всех категорий; 2021 год)

Скот и птица на убой (в живом весе)	Молоко	Яйца
3 тыс. тонн	36 тыс. тонн	4 млн штук

ВАЛОВОЙ СБОР ЗЕРНА
(в весе после доработки)

203 тыс. тонн, всего

29% сельскохозяйственные организации

70% КФХ

ЖИЛИЩНЫЙ ФОНД
(на конец 2021 года)

792 тыс. кв. метров общей площади жилых помещений

12 тыс. квартир

ИНВЕСТИЦИИ В ОСНОВНОЙ КАПИТАЛ
(2021 год)

474 млн рублей

9,9 млн рублей за счет средств муниципального бюджета

ВВОД В ДЕЙСТВИЕ ЖИЛЫХ ДОМОВ
(за счет всех источников финансирования; 2021 год)

2 тыс. кв. метров общей площади жилых домов

17 квартир

ОБЪЕКТЫ РОЗНИЧНОЙ ТОРГОВЛИ
(единиц; на конец 2021 года)

197 магазинов

4 супермаркета

105 минимаркетов

88 прочих

ЗДРАВООХРАНЕНИЕ
(человек; на конец 2021 года)

		На 10 тыс. человек
51	Врачи	18,6
170	Средний медицинский персонал	62,1
85 единиц	Больничные койки (круглосуточных стационаров)	31,0

СПОРТИВНЫЕ СООРУЖЕНИЯ
(единиц; на конец 2021 года)

73 спортивных сооружения

1 стадион с трибунами

37 спортивных плоскостных сооружений

19 спортивных залов

ШЕРБАКУЛЬСКИЙ РАЙОН

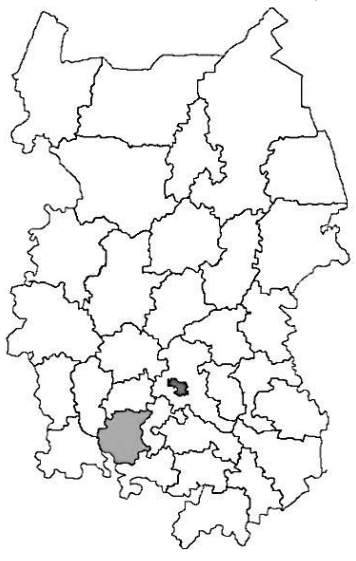

на 1 января 2022 года

ОБЩАЯ ПЛОЩАДЬ ЗЕМЕЛЬ РАЙОНА, тыс. кв. км	2,3
ЧИСЛЕННОСТЬ НАСЕЛЕНИЯ, тыс. человек	18,9
ПЛОТНОСТЬ НАСЕЛЕНИЯ, человек на кв. км	8,1
ГОРОДСКИЕ ПОСЕЛЕНИЯ, единиц	1
СЕЛЬСКИЕ ПОСЕЛЕНИЯ, единиц	9

МУЖЧИНЫ и ЖЕНЩИНЫ
(на начало 2022 года, тыс. человек)

	моложе трудоспособного возраста	трудоспособный возраст	старше трудоспособного возраста
9 мужчин	2,4	5,2	1,3
9,9 женщин	2,2	4,6	3

ОСНОВНЫЕ ДЕМОГРАФИЧЕСКИЕ ПОКАЗАТЕЛИ
(2021 год, человек)

Родилось	203
Умерло	347
Прибыло	643
Выбыло	733

КОЛИЧЕСТВО ХОЗЯЙСТВУЮЩИХ СУБЪЕКТОВ *
(единиц; на 1 января 2022 года)

Организации	150
Индивидуальные предприниматели	337
из них крестьянские фермерские хозяйства (КФХ)	103

* Учтены в Статистическом регистре Росстата.

ПРОИЗВОДСТВО ПРОДУКТОВ ЖИВОТНОВОДСТВА
(хозяйства всех категорий; 2021 год)

Скот и птица на убой (в живом весе)	Молоко	Яйца
4 тыс. тонн	32 тыс. тонн	7 млн штук

ВАЛОВОЙ СБОР ЗЕРНА
(в весе после доработки)

118 тыс. тонн, всего

33% сельскохозяйственные организации

65% КФХ

ЖИЛИЩНЫЙ ФОНД
(на конец 2021 года)

522 тыс. кв. метров общей площади жилых помещений

8 тыс. квартир

ИНВЕСТИЦИИ В ОСНОВНОЙ КАПИТАЛ
(2021 год)

465 млн рублей

9,0 млн рублей за счет средств муниципального бюджета

ВВОД В ДЕЙСТВИЕ ЖИЛЫХ ДОМОВ
(за счет всех источников финансирования; 2021 год)

2 тыс. кв. метров общей площади жилых домов

23 квартиры

ОБЪЕКТЫ РОЗНИЧНОЙ ТОРГОВЛИ
(единиц; на конец 2021 года)

151 магазин

4 супермаркета

70 минимаркетов

77 прочих

ЗДРАВООХРАНЕНИЕ
(человек; на конец 2021 года)

		На 10 тыс. человек
36	Врачи	19,0
150	Средний медицинский персонал	79,3
88 единиц	Больничные койки (круглосуточных стационаров)	46,5

СПОРТИВНЫЕ СООРУЖЕНИЯ
(единиц; на конец 2021 года)

58 спортивных сооружений

1 стадион с трибунами

24 спортивных плоскостных сооружения

17 спортивных залов

1 детско-юношеская спортивная школа

число занимающихся 974 человека