МУНИЦИПАЛЬНОЕ И АДМИНИСТРАТИВНО-ТЕРРИТОРИАЛЬНОЕ УСТРОЙСТВО ОМСКОЙ ОБЛАСТИ

НА 1 ЯНВАРЯ 2021 ГОДА

МУНИЦИПАЛЬНОЕ УСТРОЙСТВО

Муниципальные образования	422
городской округ	1
муниципальные районы	32
сельские поселения	363
городские поселения*	26

* В число 26 городских поселений входят 5 малых городов: Исилькуль, Калачинск, Тара, Называевск, Тюкалинск.

АДМИНИСТРАТИВНО-ТЕРРИТОРИАЛЬНОЕ УСТРОЙСТВО

Города областного значения	6
Административные округа г. Омска	5
Поселки городского типа	21
Сельские округа	363
Сельские населенные пункты	1469

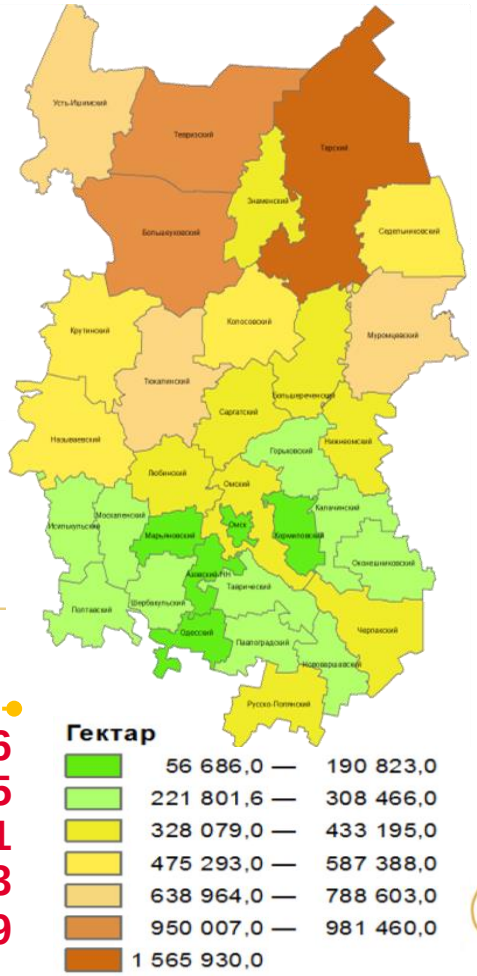

ДАТА ОБРАЗОВАНИЯ ОМСКОЙ ОБЛАСТИ

7 декабря 1934 года

ОБЩАЯ ПЛОЩАДЬ ЗЕМЕЛЬ

(ТЫС. КВ. КМ)

Омская область	141,1
• город Омск	0,6
• муниципальные районы	140,6

НАИБОЛЬШАЯ ПЛОЩАДЬ ЗЕМЕЛЬ

Тарский	15,7
Тевризский	9,8

НАИМЕНЬШАЯ ПЛОЩАДЬ ЗЕМЕЛЬ

Марьяновский	1,7
Азовский немецкий национальный	1,4

С информацией по муниципальным образованиям можно ознакомиться в разделе [Статистика/ Муниципальная статистика/ Картографический материал.]

ЧИСЛЕННОСТЬ И ПЛОТНОСТЬ НАСЕЛЕНИЯ МУНИЦИПАЛЬНЫХ ОБРАЗОВАНИЙ ОМСКОЙ ОБЛАСТИ

НА 1 ЯНВАРЯ 2021 ГОДА

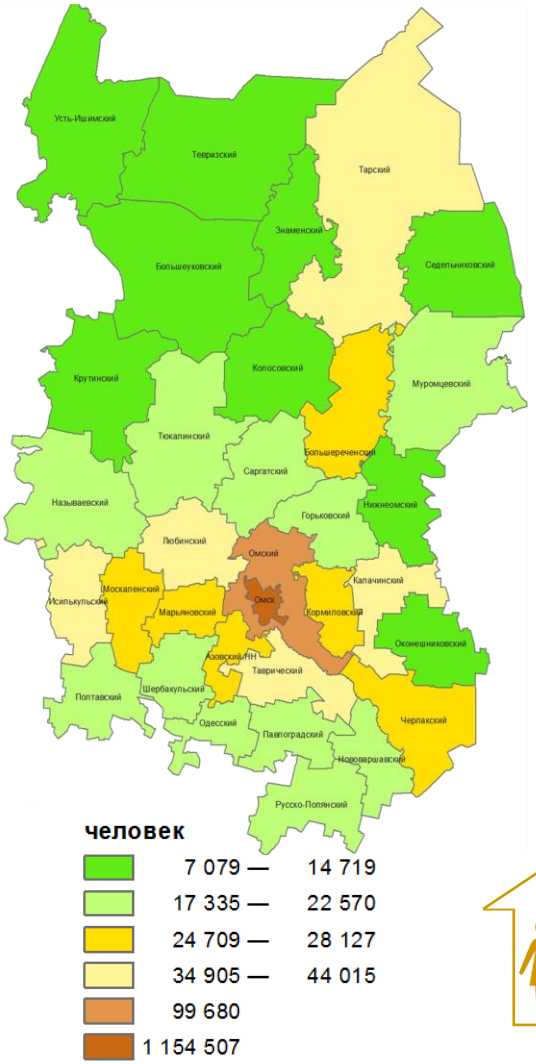

ЧИСЛЕННОСТЬ НАСЕЛЕНИЯ

(тыс. человек)

Омская область	1903,7
город Омск	1139,9
муниципальные районы	763,8

НАИБОЛЬШАЯ ЧИСЛЕННОСТЬ

Омский	99,2
Тарский	43,7

НАИМЕНЬШАЯ ЧИСЛЕННОСТЬ

Седельниковский	9,7
Большеуковский	7,0

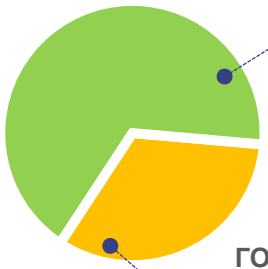

СЕЛЬСКИЕ ПОСЕЛЕНИЯ 515,1

ГОРОДСКИЕ ПОСЕЛЕНИЯ 248,6

ПЛОТНОСТЬ НАСЕЛЕНИЯ

(человек на кв. км)

Омская область	13,5
город Омск	2010,9
муниципальные районы	5,4

ОБЪЕКТЫ БЫТОВОГО ОБСЛУЖИВАНИЯ МУНИЦИПАЛЬНЫХ ОБРАЗОВАНИЙ ОМСКОЙ ОБЛАСТИ

НА 31 ДЕКАБРЯ 2020 ГОДА; ЕДИНИЦ

ЧИСЛО ОБЪЕКТОВ БЫТОВОГО ОБСЛУЖИВАНИЯ НАСЕЛЕНИЯ

Омская область	5124
• город Омск	3576
• муниципальные районы	1548

НАИБОЛЬШЕЕ КОЛИЧЕСТВО ОБЪЕКТОВ

Омский	161
Калачинский	136

НАИМЕНЬШЕЕ КОЛИЧЕСТВО ОБЪЕКТОВ

Большеуковский	8
Колосовский	8

	Омская область	• город Омск	• муниципальные районы
ПАРИКМАХЕРСКИЕ	1442	1003	439
ТЕХНИЧЕСКОЕ ОБСЛУЖИВАНИЕ И РЕМОНТ ТРАНСПОРТНЫХ СРЕДСТВ, МАШИН И ОБОРУДОВАНИЯ	880	608	272
РЕМОНТ И ПОШИВ ШВЕЙНЫХ, МЕХОВЫХ И КОЖАНЫХ ИЗДЕЛИЙ, ГОЛОВНЫХ УБОРОВ И ИЗДЕЛИЙ ТЕКСТИЛЬНОЙ ГАЛАНТЕРЕИ, РЕМОНТ, ПОШИВ И ВЯЗАНИЕ ТРИКОТАЖНЫХ ИЗДЕЛИЙ	485	369	116
РЕМОНТ И ТЕХНИЧЕСКОЕ ОБСЛУЖИВАНИЕ БЫТОВОЙ РАДИОЭЛЕКТРОННОЙ АППАРАТУРЫ, БЫТОВЫХ МАШИН И ПРИБОРОВ, РЕМОНТ И ИЗГОТОВЛЕНИЕ МЕТАЛЛОИЗДЕЛИЙ	224	139	85

ОБЪЕКТЫ РОЗНИЧНОЙ ТОРГОВЛИ МУНИЦИПАЛЬНЫХ ОБРАЗОВАНИЙ ОМСКОЙ ОБЛАСТИ

НА 31 ДЕКАБРЯ 2020 ГОДА; ЕДИНИЦ

	МАГАЗИНЫ	ПАВИЛЬОНЫ	АПТЕКИ*
Омская область	7286	2225	1050
• город Омск	2251	1410	656
• муниципальные районы	5035	815	394

НАИБОЛЬШЕЕ КОЛИЧЕСТВО МАГАЗИНОВ

Омский	379
Тарский	378

НАИМЕНЬШЕЕ КОЛИЧЕСТВО МАГАЗИНОВ

Павлоградский	81
Седельниковский	71

НАИБОЛЬШЕЕ КОЛИЧЕСТВО АПТЕК

Омский	34
Седельниковский	24

НАИМЕНЬШЕЕ КОЛИЧЕСТВО АПТЕК

Колосовский	3
Знаменский	3

* Включая аптечные магазины, киоски и пункты.

КОММУНАЛЬНАЯ СФЕРА МУНИЦИПАЛЬНЫХ ОБРАЗОВАНИЙ ОМСКОЙ ОБЛАСТИ

НА 31 ДЕКАБРЯ 2020 ГОДА

	Омская область	город Омск	муниципальные районы
ОБЩАЯ ПЛОЩАДЬ ЖИЛЫХ ПОМЕЩЕНИЙ, тыс. кв. м	49404	29138	20267
ОБЩАЯ ПРОТЯЖЕННОСТЬ УЛИЦ, ПРОЕЗДОВ, НАБЕРЕЖНЫХ, км	10807	1911	8896
ОДИНОЧНОЕ ПРОТЯЖЕНИЕ УЛИЧНОЙ ГАЗОВОЙ СЕТИ, тыс. м	7799	1791	6008
ОБЩАЯ ПРОТЯЖЕННОСТЬ ОСВЕЩЕННЫХ ЧАСТЕЙ УЛИЦ, ПРОЕЗДОВ, НАБЕРЕЖНЫХ, км	6745	953	5791
ОДИНОЧНОЕ ПРОТЯЖЕНИЕ УЛИЧНОЙ ВОДОПРОВОДНОЙ СЕТИ, тыс. м	6688	917	5771
ПРОТЯЖЕНИЕ ТЕПЛОВЫХ И ПАРОВЫХ СЕТЕЙ В ДВУХТРУБНОМ ИСЧИСЛЕНИИ, тыс. м	2533	1455	1078
ЧИСЛО ИСТОЧНИКОВ ТЕПЛОСНАБЖЕНИЯ, единиц	1405	68	1337
ОДИНОЧНОЕ ПРОТЯЖЕНИЕ УЛИЧНОЙ КАНАЛИЗАЦИОННОЙ СЕТИ, тыс. м	1169	706	463

РАЙОНЫ С НАИБОЛЬШИМИ И НАИМЕНЬШИМИ ЗНАЧЕНИЯМИ

ОБЩАЯ ПЛОЩАДЬ ЖИЛЫХ ПОМЕЩЕНИЙ, тыс. кв. м	Омский	2948
	Большеуковский	187
ОБЩАЯ ПРОТЯЖЕННОСТЬ УЛИЦ, ПРОЕЗДОВ, НАБЕРЕЖНЫХ, км	Омский	867
	Большеуковский	106
ОДИНОЧНОЕ ПРОТЯЖЕНИЕ УЛИЧНОЙ ГАЗОВОЙ СЕТИ, тыс. м	Омский	1137
	Колосовский	2
ОБЩАЯ ПРОТЯЖЕННОСТЬ ОСВЕЩЕННЫХ ЧАСТЕЙ УЛИЦ, ПРОЕЗДОВ, НАБЕРЕЖНЫХ, км	Омский	356
	Шербакульский	43
ОДИНОЧНОЕ ПРОТЯЖЕНИЕ УЛИЧНОЙ ВОДОПРОВОДНОЙ СЕТИ, тыс. м	Омский	704
	Тюкалинский	26
ПРОТЯЖЕНИЕ ТЕПЛОВЫХ И ПАРОВЫХ СЕТЕЙ В ДВУХТРУБНОМ ИСЧИСЛЕНИИ, тыс. м	Омский	142
	Крутинский	5
ЧИСЛО ИСТОЧНИКОВ ТЕПЛОСНАБЖЕНИЯ, единиц	Омский	122
	Оконешниковский	14
ОДИНОЧНОЕ ПРОТЯЖЕНИЕ УЛИЧНОЙ КАНАЛИЗАЦИОННОЙ СЕТИ, тыс. м	Омский	245
	Азовский немецкий национальный	1

ОБЪЕКТЫ ОБЩЕСТВЕННОГО ПИТАНИЯ МУНИЦИПАЛЬНЫХ ОБРАЗОВАНИЙ ОМСКОЙ ОБЛАСТИ

НА 31 ДЕКАБРЯ 2020 ГОДА

	Омская область	город Омск	муниципальные районы
КОЛИЧЕСТВО, единиц	2272	1168	1104
ЧИСЛО МЕСТ, мест	151361	83858	67503
ПЛОЩАДЬ ЗАЛА ОБСЛУЖИВАНИЯ, тыс. кв. м	283,2	173,7	109,5

РАЙОНЫ С НАИБОЛЬШИМИ И НАИМЕНЬШИМИ ЗНАЧЕНИЯМИ

Омский	123	
Седельниковский	4	
Омский	11341	
Седельниковскийй	156	
Омский	17,9	
Русско-Полянский	0,7	

КОЛИЧЕСТВО
(единиц)

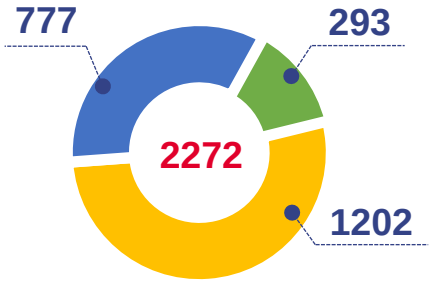

ОБЩЕДОСТУПНЫЕ СТОЛОВЫЕ, ЗАКУСОЧНЫЕ

ЧИСЛО МЕСТ
(мест)

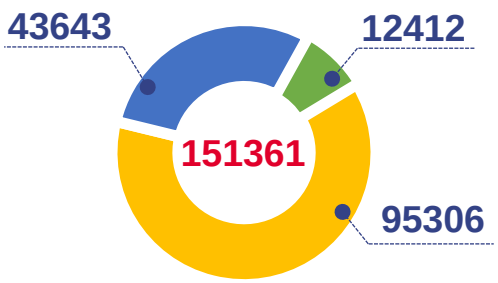

СТОЛОВЫЕ УЧЕБНЫХ УЧРЕЖДЕНИЙ И ОРГАНИЗАЦИЙ

ПЛОЩАДЬ ЗАЛА ОБСЛУЖИВАНИЯ
(тыс. кв. м)

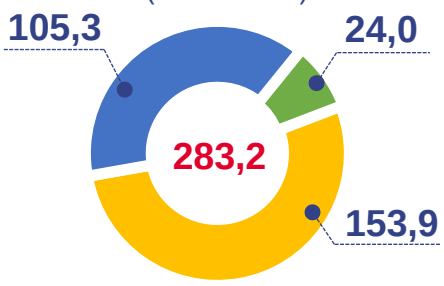

РЕСТОРАНЫ, КАФЕ, БАРЫ

СПОРТИВНЫЕ СООРУЖЕНИЯ МУНИЦИПАЛЬНЫХ ОБРАЗОВАНИЙ ОМСКОЙ ОБЛАСТИ

НА 31 ДЕКАБРЯ 2020 ГОДА; ЕДИНИЦ

КОЛИЧЕСТВО СПОРТИВНЫХ СООРУЖЕНИЙ

Омская область	5091
• город Омск	2138
• муниципальные районы	2953

НАИБОЛЬШЕЕ КОЛИЧЕСТВО

Омский	297
Тюкалинский	152

НАИМЕНЬШЕЕ КОЛИЧЕСТВО

Седельниковский	48
Усть-Ишимский	42

	ПЛОСКОСТНЫЕ СПОРТИВНЫЕ СООРУЖЕНИЯ	СПОРТИВНЫЕ ЗАЛЫ	ПЛАВАТЕЛЬНЫЕ БАССЕЙНЫ	СТАДИОНЫ С ТРИБУНАМИ
Омская область	2673	1199	72	39
• город Омск	978	481	60	6
• муниципальные районы	1695	718	12	33

ДЕТСКО-ЮНОШЕСКИЕ СПОРТИВНЫЕ ШКОЛЫ
(включая филиалы)

Омская область

КОЛИЧЕСТВО ШКОЛ 53

ЧИСЛЕННОСТЬ УЧАЩИХСЯ, тыс. человек 37,9

ОРГАНИЗАЦИИ ЗДРАВООХРАНЕНИЯ МУНИЦИПАЛЬНЫХ ОБРАЗОВАНИЙ ОМСКОЙ ОБЛАСТИ

НА 31 ДЕКАБРЯ 2020 ГОДА; ЕДИНИЦ

КОЛИЧЕСТВО ЛЕЧЕБНО-ОЗДОРОВИТЕЛЬНЫХ ОРГАНИЗАЦИЙ

Омская область	1514
город Омск	523
муниципальные районы	991

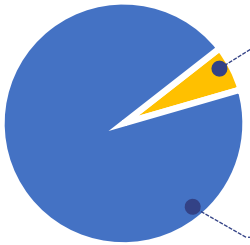

НАИБОЛЬШЕЕ КОЛИЧЕСТВО

Омский	61
Калачинский	50

НАИМЕНЬШЕЕ КОЛИЧЕСТВО

Большеуковский	16
Одесский	17

КОЛИЧЕСТВО БОЛЬНИЧНЫХ КОЕК В СТАЦИОНАРАХ*

ЧИСЛЕННОСТЬ МЕДИЦИНСКОГО ПЕРСОНАЛА* (человек)

	КРУГЛОСУТОЧНЫЕ	ДНЕВНЫЕ	ВРАЧИ	СРЕДНИЙ ПЕРСОНАЛ
Омская область	15497	4505	9749	22163
город Омск	12870	3180	8278	16292
муниципальные районы	2627	1325	1471	5871

* По данным Министерства здравоохранения Омской области.

ИНВЕСТИЦИИ В ОСНОВНОЙ КАПИТАЛ МУНИЦИПАЛЬНЫХ ОБРАЗОВАНИЙ ОМСКОЙ ОБЛАСТИ

НА 31 ДЕКАБРЯ 2020 ГОДА; МЛН.РУБЛЕЙ

ИНВЕСТИЦИИ В ОСНОВНОЙ КАПИТАЛ ЗА СЧЕТ СРЕДСТВ МУНИЦИПАЛЬНОГО БЮДЖЕТА

1178,8

МАКСИМАЛЬНЫЕ ИНВЕСТИЦИИ

Омский	59,1
Таврический	47,3

МИНИМАЛЬНЫЕ ИНВЕСТИЦИИ

Большеуковский	3,4
Нижнеомский	3,0

ВВОД В ДЕЙСТВИЕ ОБЩЕЙ ПЛОЩАДИ ЖИЛЫХ ДОМОВ В МУНИЦИПАЛЬНЫХ ОБРАЗОВАНИЯХ ОМСКОЙ ОБЛАСТИ

НА 31 ДЕКАБРЯ 2020 ГОДА; ТЫС. КВ. МЕТРОВ

	ВВОД В ДЕЙСТВИЕ ОБЩЕЙ ПЛОЩАДИ ЖИЛЫХ ДОМОВ	В ТОМ ЧИСЛЕ ИНДИВИДУАЛЬНЫЕ ЗАСТРОЙЩИКИ
Омская область	541,2	255,9
• город Омск	346,0	67,0
• муниципальные районы	195,2	188,8

НАИБОЛЬШИЙ ВВОД

Омский	99,5
Азовский немецкий национальный	10,0

НАИМЕНЬШИЙ ВВОД

Русско-Полянский	0,5
Колосовский	0,2

КОЛЛЕКТИВНЫЕ СРЕДСТВА РАЗМЕЩЕНИЯ МУНИЦИПАЛЬНЫХ ОБРАЗОВАНИЙ ОМСКОЙ ОБЛАСТИ

НА 31 ДЕКАБРЯ 2020 ГОДА; ЕДИНИЦ

ЧИСЛО КОЛЛЕКТИВНЫХ СРЕДСТВ РАЗМЕЩЕНИЯ

Омская область	247
• город Омск	102
• муниципальные районы	145

НАИБОЛЬШЕЕ КОЛИЧЕСТВО КОЛЛЕКТИВНЫХ СРЕДСТВ РАЗМЕЩЕНИЯ

Омский	54
• Чернолученское городское поселение	29
Тарский	8

НАИМЕНЬШЕЕ КОЛИЧЕСТВО КОЛЛЕКТИВНЫХ СРЕДСТВ РАЗМЕЩЕНИЯ (1 ед.)

Азовский немецкий национальный, Нововаршавский, Оконешниковский, Саргатский, Седельниковский

ПОЧТОВАЯ И ТЕЛЕФОННАЯ СВЯЗЬ МУНИЦИПАЛЬНЫХ ОБРАЗОВАНИЙ ОМСКОЙ ОБЛАСТИ

НА 31 ДЕКАБРЯ 2020 ГОДА; ЕДИНИЦ

ЧИСЛО СЕЛЬСКИХ НАСЕЛЕННЫХ ПУНКТОВ, ОБСЛУЖИВАЕМЫХ ПОЧТОВОЙ СВЯЗЬЮ

1412

НАИБОЛЬШЕЕ КОЛИЧЕСТВО ПУНКТОВ

Омский	93
Любинский	73

НАИМЕНЬШЕЕ КОЛИЧЕСТВО ПУНКТОВ

Большеуковский	19
Одесский	19

ЧИСЛО ТЕЛЕФОНИЗИРОВАННЫХ СЕЛЬСКИХ НАСЕЛЕННЫХ ПУНКТОВ*

1362

НАИБОЛЬШЕЕ КОЛИЧЕСТВО ПУНКТОВ

Омский	84
Любинский	73

НАИМЕНЬШЕЕ КОЛИЧЕСТВО ПУНКТОВ

Большеуковский	19
Одесский	19

* Сельские населенные пункты, имевшие связь на базе проводных технологий (фиксированная телефонная связь – телефон, таксофон).

С информацией по муниципальным образованиям можно ознакомиться в разделе
Статистика/ Муниципальная статистика/ Картографический материал.