

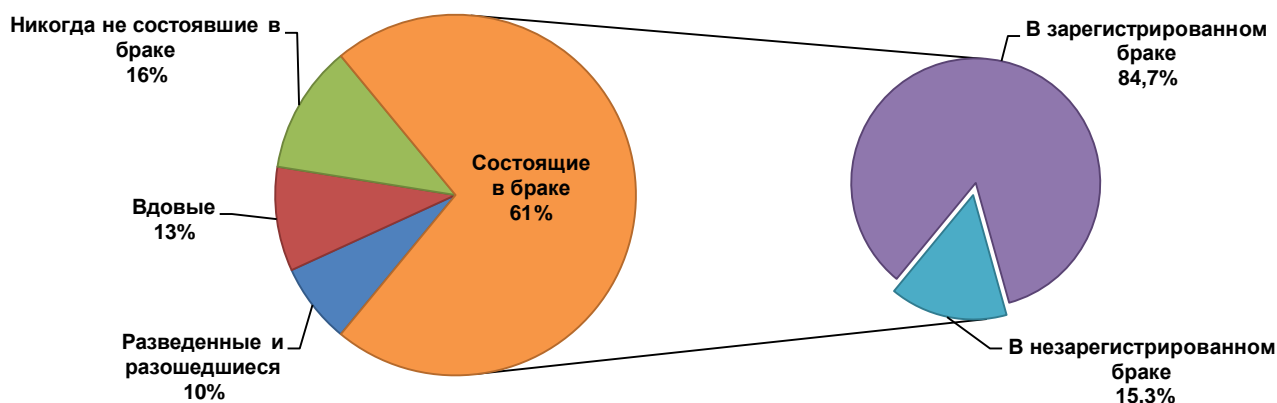
Основные итоги федерального статистического наблюдения «Социально-демографическое обследование (микрперепись населения) 2015 года» на территории Омской области

В Омской области в микрпереписи населения приняли участие 28,6 тыс. человек, в том числе: 18,8 тыс. человек в городской местности и 9,8 тыс. человек - в сельской.

Из числа опрошенных 12,8 тыс. человек - мужчины, 15,8 тыс. человек - женщины. Средний возраст респондентов – 39,9 лет.

Среди лиц в возрасте 16 лет и старше 61 процент респондентов состояли в браке (из них: 84,7% – в зарегистрированном браке, 15,3% - в незарегистрированном браке), 10 процентов - разведенных и разошедшихся, 13 процентов - вдовых и 16 процентов - никогда не состоявших в браке.

Брачная структура респондентов микрпереписи населения Омской области (в процентах)



При проведении микрпереписи (как и при сплошной переписи населения) единицей учета являлось домохозяйство. По размеру частные домохозяйства, охваченные статистическим обследованием, распределились следующим образом:

	Домохозяйства, состоящие из			
	1 человека	2 человек	3 человек	4 и более человек
Омская область	27,7	31,3	20,3	20,7
в том числе:				
городские населенные пункты	29,3	31,3	20,5	18,9
сельские населенные пункты	24,3	31,5	19,7	24,5

При рассмотрении структуры домохозяйств в международной практике из состава частных домохозяйств выделяют семейные ячейки (супружеские пары без детей; супружеские пары с детьми; матери с детьми; отцы с детьми).

На территории Омской области социально-демографическим обследованием было учтено 8,6 тыс. семейных ячеек.

Преобладающая категория семейных ячеек (41,6%) – это супружеские пары с детьми (всех возрастов). Две трети из них (76,8%) имели детей моложе 18 лет, причем большинство (52,3%) – только одного ребенка.

Среди респондентов микропереписи населения в возрасте 15 лет и старше 43,9 процента имели среднее профессиональное и неполное высшее профессиональное образование, 24,2 процента - высшее образование, 17,1 процента - среднее общее образование.

**Уровень образования населения Омской области в возрасте 15 лет и старше, принявшего участие в микропереписи
(в процентах)**



По источникам средств к существованию ответы респондентов распределились следующим образом: 34,5 процента назвали одним из источников средств к существованию трудовую деятельность; 10,5 процента - личное подсобное хозяйство; 23,5 процента - пенсии и 21,8 процента респондентов находились на иждивении отдельных лиц, получали помощь других лиц или алименты.

**Источники средств к существованию населения Омской области, принявшего участие в микропереписи
(в процентах ко всем указанным источникам средств к существованию)**



Среди указавших источники средств к существованию, 72,5 процента имели только один источник, 25,4 процента - два источника и 2,1 процента - три и более источников средств к существованию.

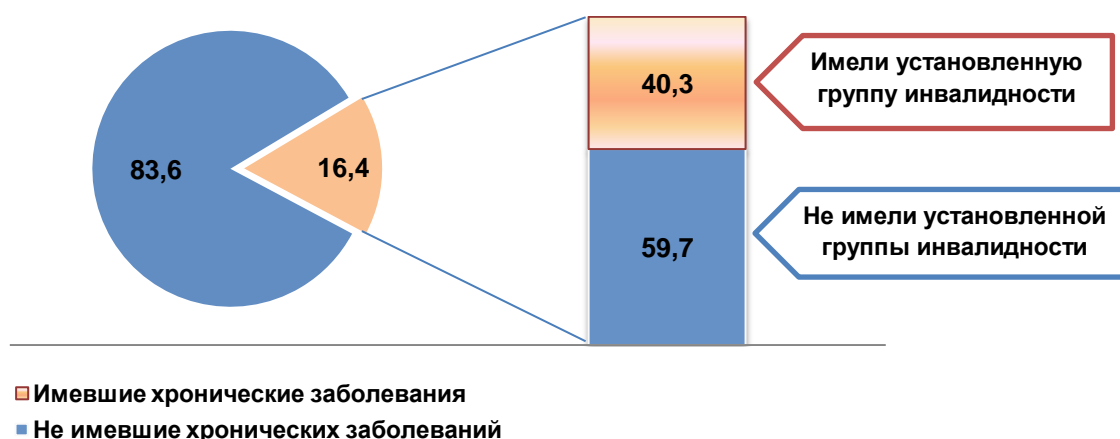
В Омской области из числа респондентов в возрасте от 15 до 72 лет 65,3 процента входили в состав рабочей силы (из них 93,4 % - занятые и 6,6% - безработные).

Лица, не входившие в состав рабочей силы, основными причинами, по которым они не работали и не искали работу, указали: нахождение на пенсии – 49,1 процента, обучение - 19,1 процента, ведение домашнего хозяйства или воспитание детей – 14,8 процента, состояние здоровья – 8,4 процента.

Русским языком владели 99 процентов респондентов микропереписи населения, в повседневной жизни пользовались 97 процентов, а родным считали 85 процентов опрошенных.

Сообщили о наличии хронических заболеваний, ограничивающих жизнедеятельность 16,4 процента респондентов микропереписи, среди них 40,3 процента имели установленную группу инвалидности.

Распределение населения, принявшего участие в микропереписи, по наличию хронических заболеваний, ограничивающих жизнедеятельность (в процентах)



Инвалидность I-й группы имели 8,3 процента опрошенных с установленной группой инвалидности, II-й группы – 48,5 процента, III-й группы – 39,0 процента и категорию «ребенок-инвалид» - 4,2 процента. Среди респондентов старше 80 лет 29,7 процента являлись инвалидами, из них 70,1 процента – инвалиды II-й группы.

Нуждались в ежедневной помощи других лиц 34 процента респондентов, имеющих хронические заболевания, ограничивающие жизнедеятельность. Среди них 96 процентов такую помощь получали. В 63,6 процента случаев помощь оказывали родные, знакомые, проживающие в том же помещении, что и нуждающийся в помощи, 22,7 процента - родные, знакомые, проживающие отдельно (в том числе соседи), в 22,6 процента - социальные работники и медики, в 7 процентах - специально нанятые люди (сиделки).

Гражданами Российской Федерации являлись 99,6 процента опрошенных лиц, иностранными гражданами - 0,3 процента, из них 75 процентов - это граждане стран СНГ. Среди иностранцев наибольшую долю составляли граждане Казахстана (56,8%), Украины (15,9%), Таджикистана (5,7%) и Узбекистана (5,7%).

При микропереписи населения впервые были получены сведения об истории получения российского гражданства.

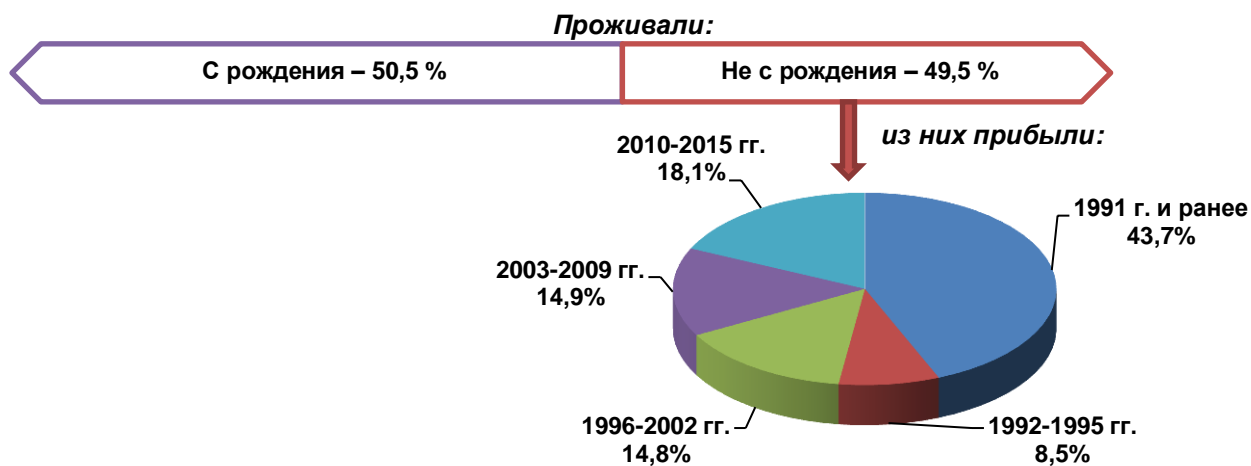
Основание приобретения российского гражданства респондентами микропереписи населения



Среди лиц, указавших основание приобретения российского гражданства, 95,5 процента получили гражданство России по рождению или в порядке обмена паспорта СССР; 2,4 процента получили российское гражданство в порядке регистрации гражданства Российской Федерации в 1992-2000 гг.; 2,0 процента граждан - путем подачи заявления о приеме в гражданство в общем или упрощенном порядке и 0,1 процента - в результате восстановления в гражданстве Российской Федерации на основании того, что ранее имели гражданство Российской Федерации или СССР.

Проживали в месте своего постоянного жительства не с рождения 49,5 процента участников микропереписи, из них 43,7 процента прибыли в свой населенный пункт более четверти века назад. С 2010 по 2015 годы сменили место постоянного жительства 18,1 процента мигрантов.

Население, принявшее участие в микропереписи, по продолжительности проживания в месте постоянного жительства



Методологический комментарий

Опросный лист, утвержденный приказом Росстата от 22.04.2014 № 267, содержал 28 вопросов, среди которых были стандартные вопросы переписи населения: родственные отношения, пол, дата рождения, состояние в браке, национальная принадлежность, источники средств к существованию, число рожденных детей, образование, обучение в образовательных учреждениях и по-

сещение дошкольных учреждений, наличие работы и поиск работы в случае ее отсутствия.

По сравнению с переписью населения были расширены блоки вопросов:

- о гражданстве – помимо вопроса о стране гражданства добавлены вопросы об истории получения российского гражданства и о прежнем гражданстве;

- о миграции – помимо вопроса о непрерывности проживания в месте постоянного жительства добавлены вопросы о предыдущем месте жительства, месте жительства в октябре 2010 года и месте регистрации;

- о языках – помимо вопросов о владении языками и родном языке добавлен вопрос о пользовании языками в повседневной жизни.

Для получения актуальной демографической и социальной информации были введены вопросы: об оценке состояния здоровья; о наличии установленной группы инвалидности; о факторах, влияющих на принятие решения о рождении детей.

При микропереписи по упрощенной программе обследовались лица, отсутствующие более 1 года в месте постоянного жительства.

Сбор сведений о населении осуществлялся переписчиками при помощи электронных опросников на портативных планшетных компьютерах.