



ТЕРРИТОРИАЛЬНЫЙ ОРГАН
ФЕДЕРАЛЬНОЙ СЛУЖБЫ
ГОСУДАРСТВЕННОЙ СТАТИСТИКИ
ПО ОМСКОЙ ОБЛАСТИ

ОСНОВНЫЕ ПОКАЗАТЕЛИ ДЕЯТЕЛЬНОСТИ МАЛЫХ ОРГАНИЗАЦИЙ (БЕЗ МИКРОПРЕДПРИЯТИЙ) январь – декабрь 2023 года

15.03.2024

СОДЕРЖАНИЕ

Оборот малых предприятий	3
Объем отгруженных товаров, работ, услуг	6
Продажи товаров собственного производства	9
Средняя численность работников	10
Среднемесячная заработная плата	13

ОБОРОТ МАЛЫХ ПРЕДПРИЯТИЙ

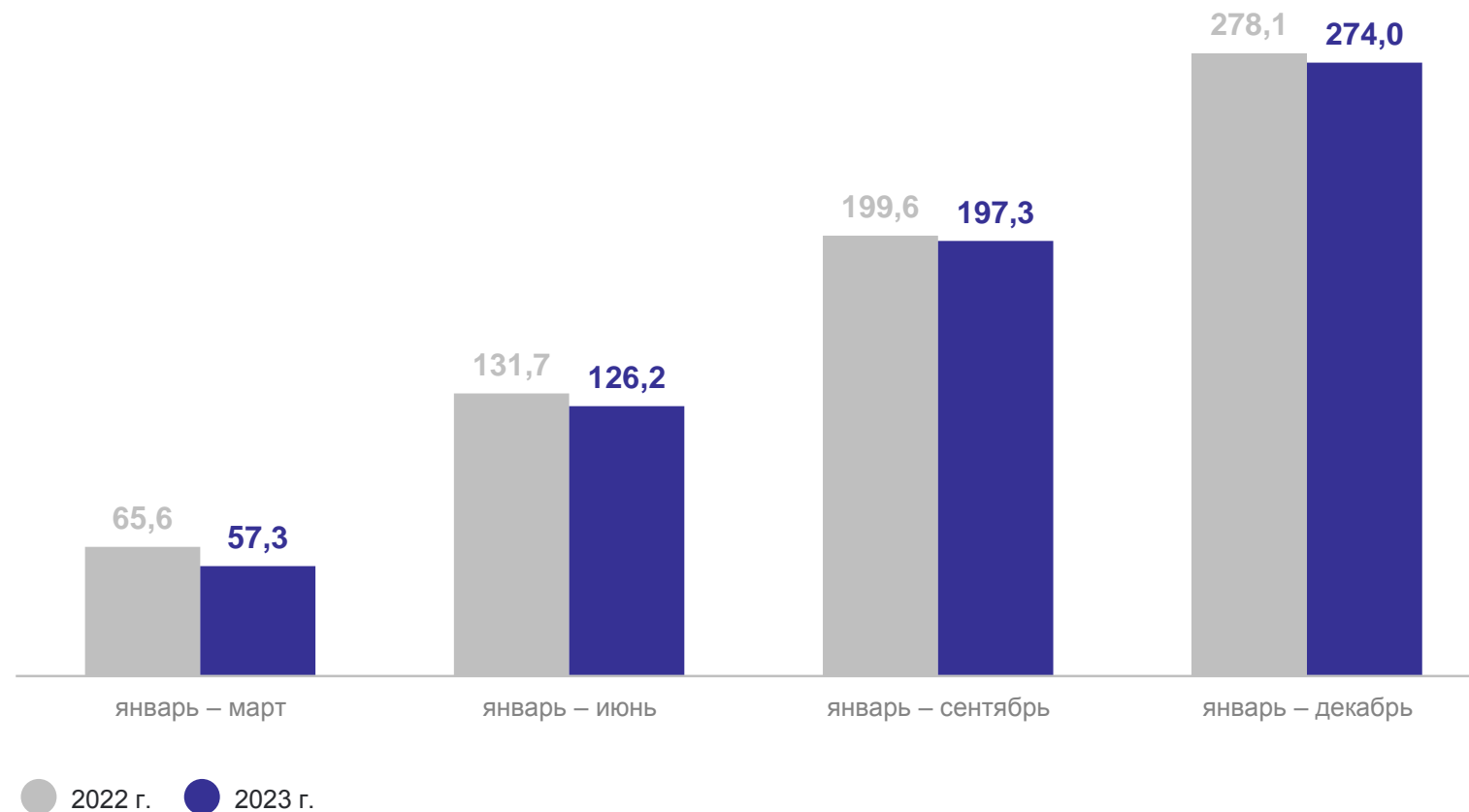
млрд рублей

ОМСКСТАТ

Доля в Омской области

январь –
декабрь 2022 г. **15,0%**

январь –
декабрь 2023 г. **13,3%**



СТРУКТУРА ОБОРОТА МАЛЫХ ПРЕДПРИЯТИЙ

январь – декабрь 2023 г., в процентах

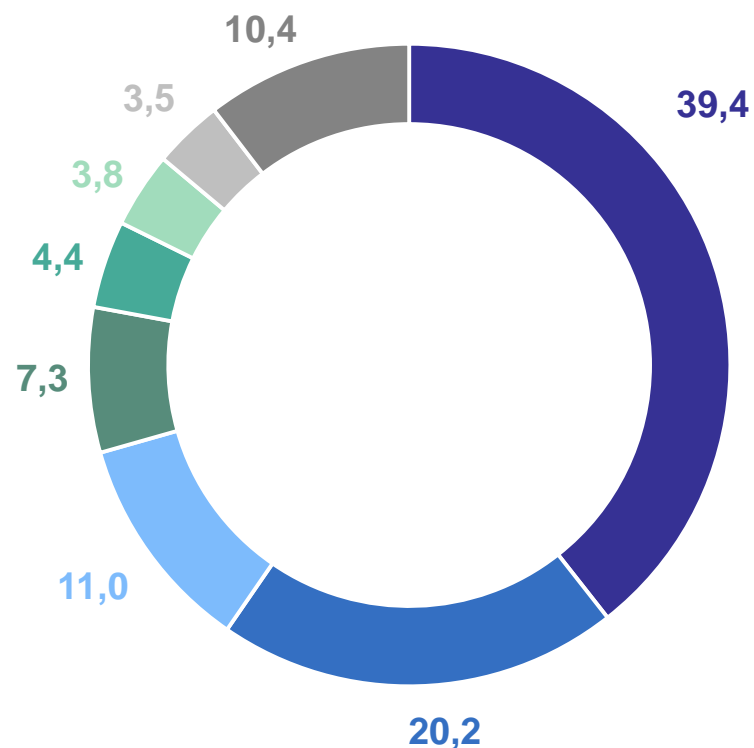
ОМСКСТАТ

Оборот

274,0 млрд рублей

Отгружено товаров
собственного
производства,
выполнено работ, услуг **42,8%**

Продано товаров
несобственного
производства **57,2%**

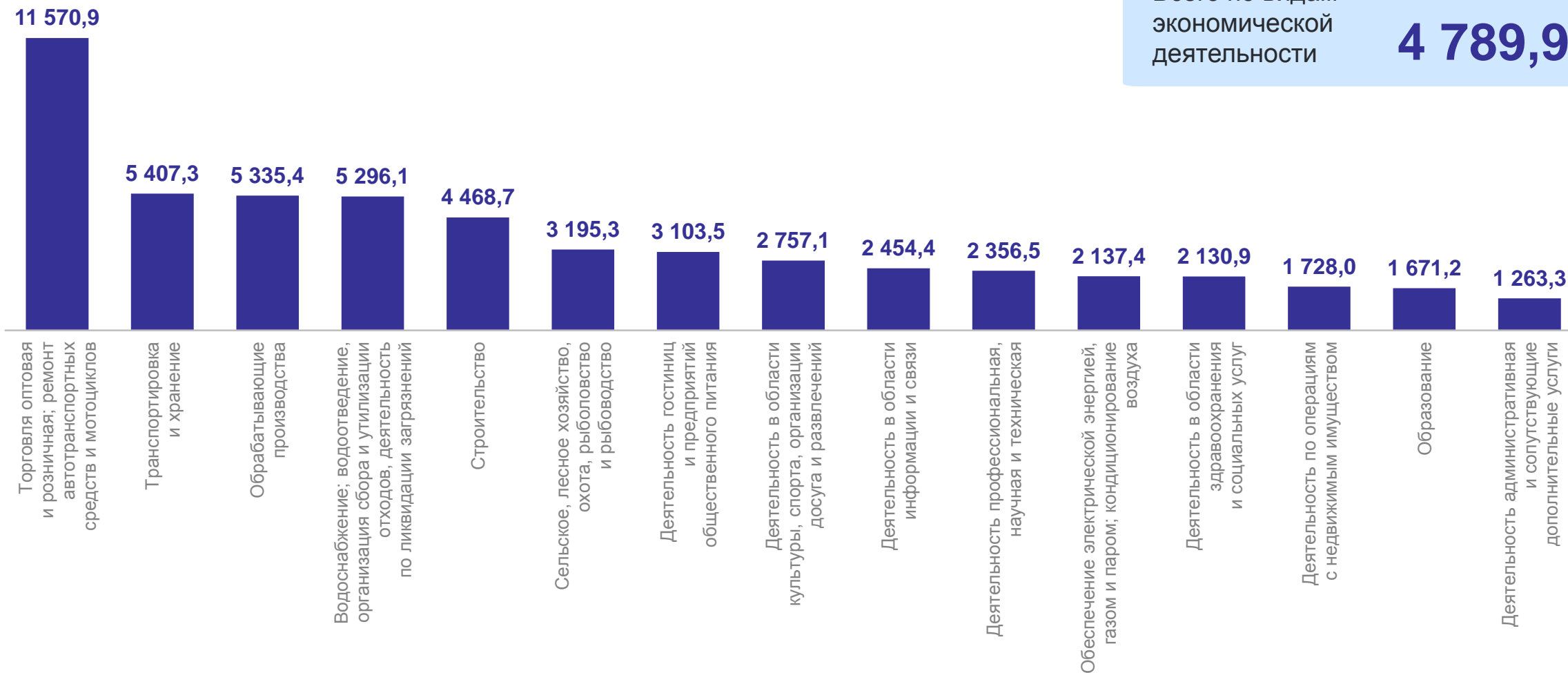


- Торговля оптовая и розничная; ремонт автотранспортных средств и мотоциклов
- Обработывающие производства
- Строительство
- Транспортировка и хранение
- Деятельность по операциям с недвижимым имуществом
- Сельское, лесное хозяйство, охота, рыболовство и рыбоводство
- Деятельность гостиниц и предприятий общественного питания
- Другие виды деятельности

ОБОРОТ В РАСЧЕТЕ НА ОДНОГО РАБОТНИКА

январь – декабрь 2023 г., тысяч рублей

ОМСКСТАТ



ОБЪЕМ ОТГРУЖЕННЫХ ТОВАРОВ, РАБОТ, УСЛУГ

январь – декабрь 2023 г., в процентах

ОМСКСТАТ

Всего

156,8 млрд рублей

январь – декабрь 2023 г.
к январю – декабрю 2022 г.

104,0%

Доля
в Омской области

13,1%



ОБЪЕМ ОТГРУЖЕННЫХ ТОВАРОВ, РАБОТ, УСЛУГ

январь – декабрь 2023 г. в % к январю – декабрю 2022 г.

ОМСКСТАТ



ОБЪЕМ ОТГРУЖЕННЫХ ТОВАРОВ, РАБОТ, УСЛУГ ОБРАБАТЫВАЮЩИХ ПРОИЗВОДСТВ

январь – декабрь 2023 г. в % к январю – декабрю 2022 г.

ОМСКСТАТ



ПРОДАЖИ ТОВАРОВ НЕ СОБСТВЕННОГО ПРОИЗВОДСТВА

январь – декабрь 2023 г., в процентах

ОМСКСТАТ

Всего

117,2 млрд рублей

январь – декабрь 2023 г.
к январю – декабрю 2022 г.

92,1%

Доля

в Омской области

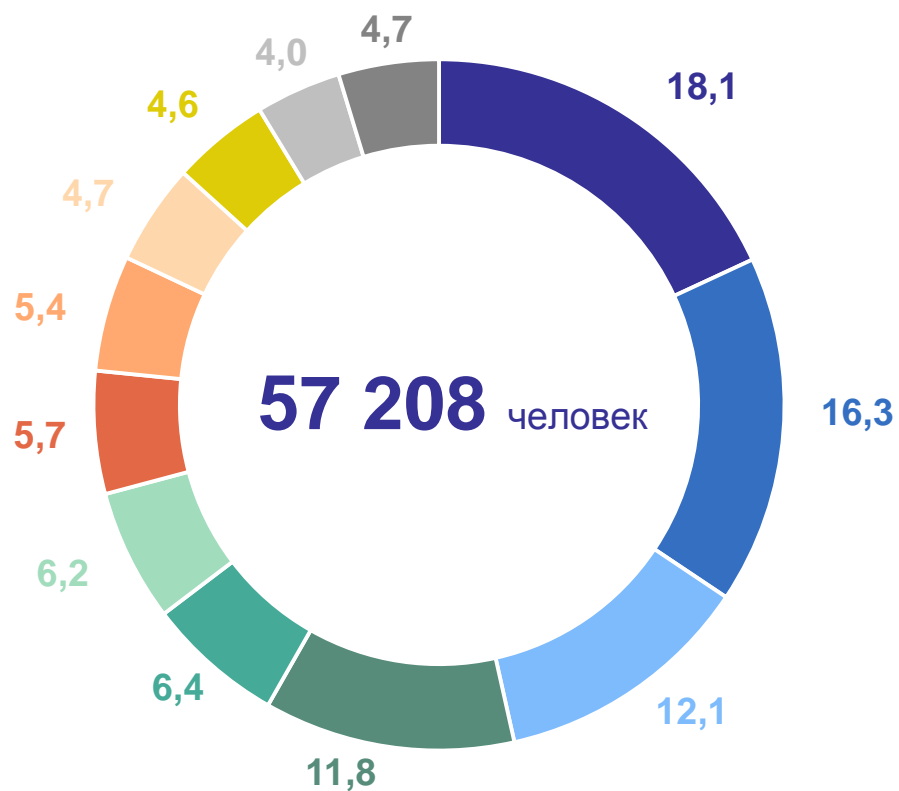
13,5%



СРЕДНЯЯ ЧИСЛЕННОСТЬ РАБОТНИКОВ

январь – декабрь 2023 г., в процентах

ОМСКСТАТ

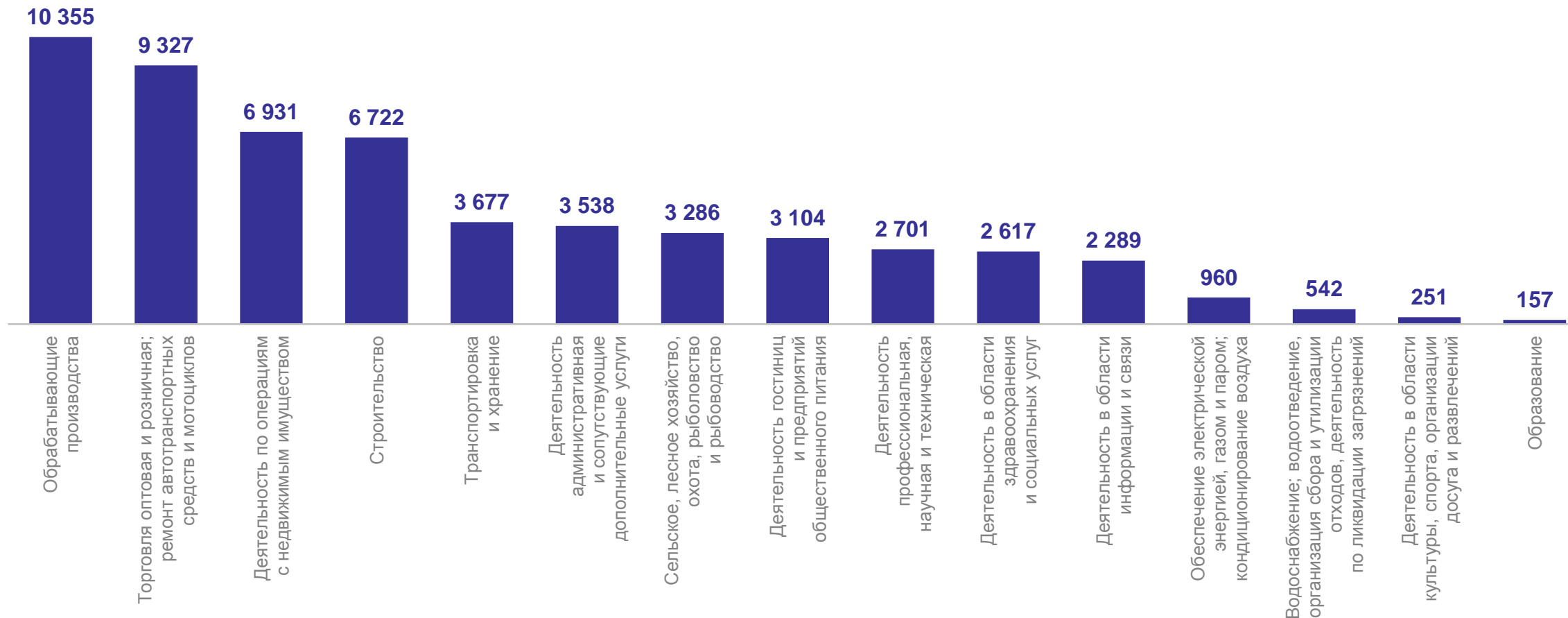


- Обрабатывающие производства
- Торговля оптовая и розничная; ремонт автотранспортных средств и мотоциклов
- Деятельность по операциям с недвижимым имуществом
- Строительство
- Транспортировка и хранение
- Деятельность административная и сопутствующие дополнительные услуги
- Сельское, лесное хозяйство, охота, рыболовство и рыбоводство
- Деятельность гостиниц и предприятий общественного питания
- Деятельность профессиональная, научная и техническая
- Деятельность в области здравоохранения и социальных услуг
- Деятельность в области информации и связи
- Другие виды деятельности

СРЕДНЯЯ ЧИСЛЕННОСТЬ РАБОТНИКОВ ПО ВИДАМ ЭКОНОМИЧЕСКОЙ ДЕЯТЕЛЬНОСТИ

январь – декабрь 2023 г., человек

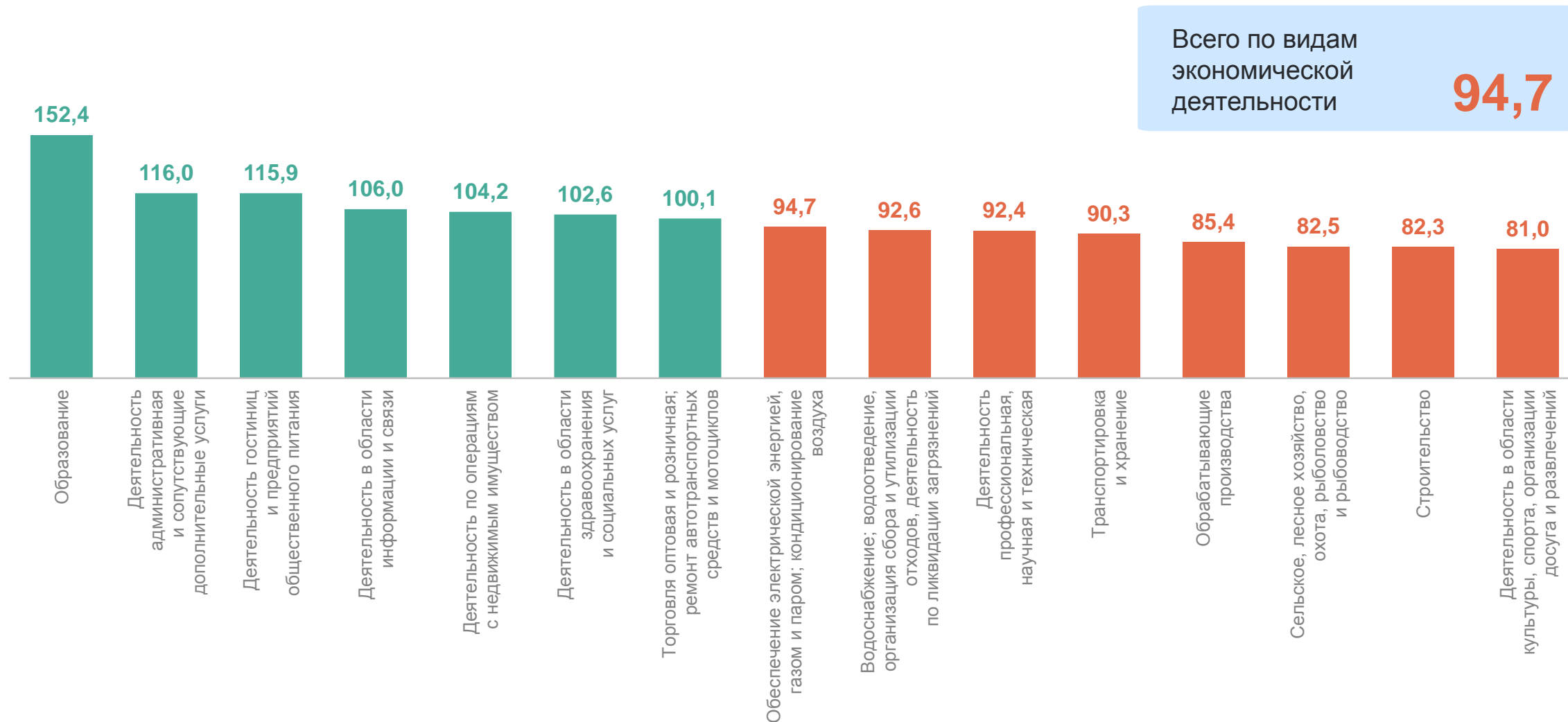
ОМСКСТАТ



ТЕМП РОСТА ЧИСЛЕННОСТИ РАБОТНИКОВ

январь – декабрь 2023 г. в % к январю – декабрю 2022 г.

ОМСКСТАТ



СРЕДНЕМЕСЯЧНАЯ ЗАРАБОТНАЯ ПЛАТА

январь – декабрь 2023 г., рублей

ОМСКСТАТ

Всего по видам
экономической
деятельности

47 935,6

