



ТЕРРИТОРИАЛЬНЫЙ ОРГАН ФЕДЕРАЛЬНОЙ  
СЛУЖБЫ ГОСУДАРСТВЕННОЙ СТАТИСТИКИ  
ПО ОМСКОЙ ОБЛАСТИ

# Основные показатели деятельности малых организаций (без микропредприятий)



январь – декабрь 2022 года



ТЕРРИТОРИАЛЬНЫЙ ОРГАН  
ФЕДЕРАЛЬНОЙ СЛУЖБЫ  
ГОСУДАРСТВЕННОЙ СТАТИСТИКИ  
ПО ОМСКОЙ ОБЛАСТИ

# Основные показатели деятельности малых организаций (без микропредприятий)

Омскстат

январь – декабрь 2022 года

- 01 Оборот по видам экономической деятельности
- 02 Объем отгруженных товаров, работ, услуг
- 03 Объем проданных товаров собственного производства
- 04 Численность работников
- 05 Оплата труда работников





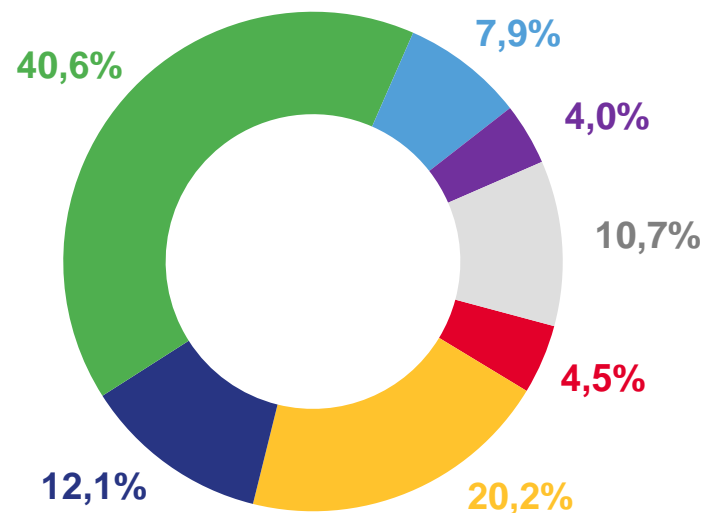
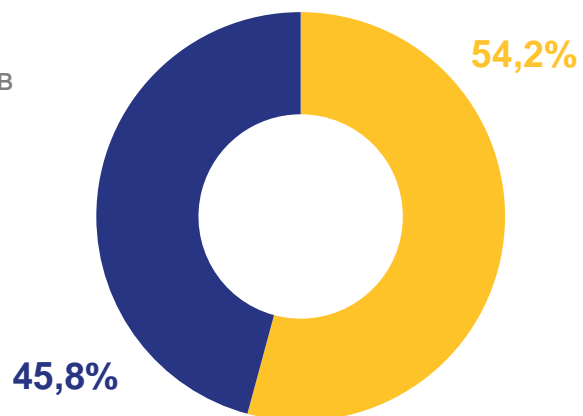
# ОБОРОТ ПО ВИДАМ ЭКОНОМИЧЕСКОЙ ДЕЯТЕЛЬНОСТИ

январь – декабрь 2022 г.

	Млрд рублей	Доля в Омской области
январь-декабрь 2021 года	<b>283,8</b>	<b>13,4%</b>
январь-декабрь 2022 года	<b>278,1</b>	<b>15,0%</b>

## СТРУКТУРА ОБОРОТА

- Отгружено товаров собственного производства, выполнено работ, услуг
- Продано товаров несобственного производства

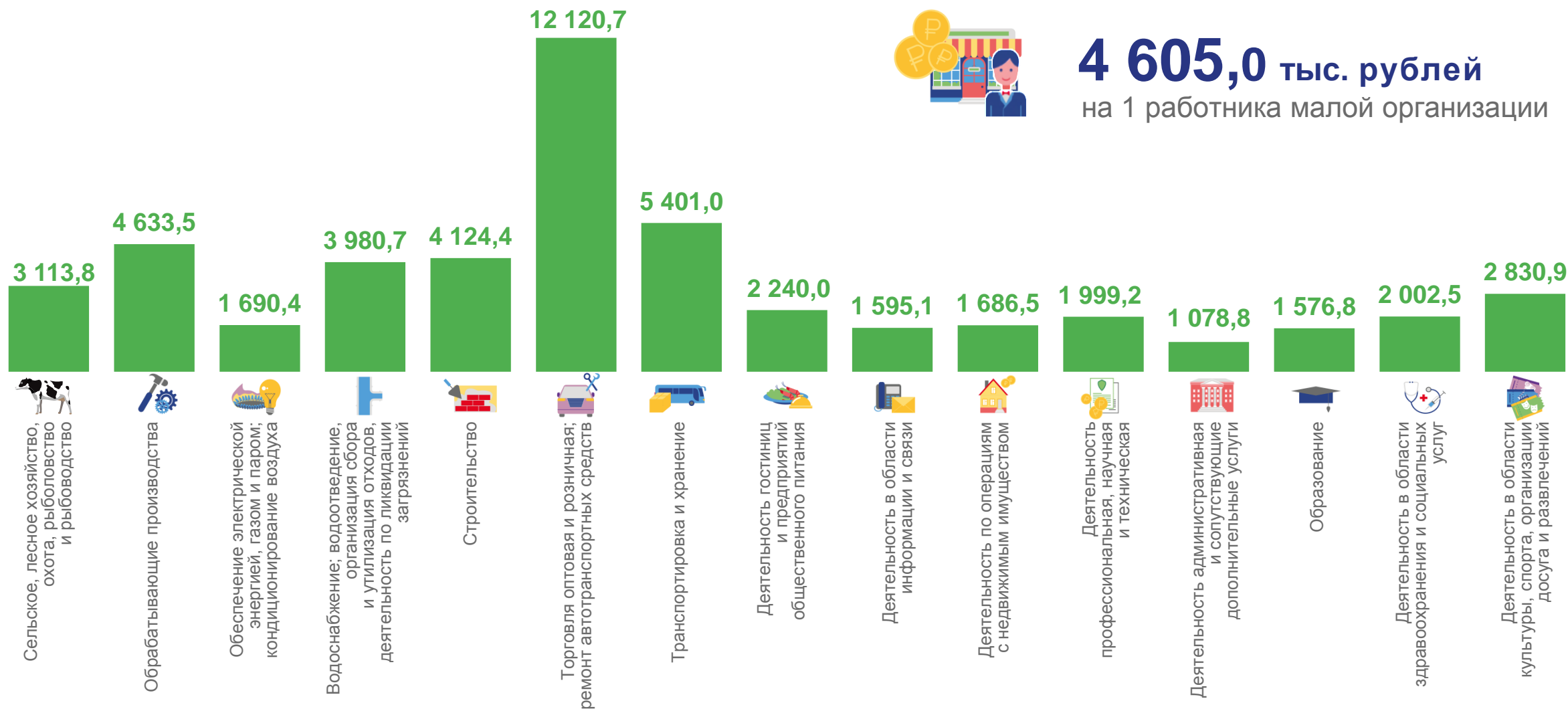


- Сельское, лесное хозяйство, охота, рыболовство и рыбоводство
- Обрабатывающие производства
- Строительство
- Торговля оптовая и розничная; ремонт автотранспортных средств и мотоциклов
- Транспортировка и хранение
- Деятельность по операциям с недвижимым имуществом
- Другие виды деятельности



# ОБОРОТ В РАСЧЕТЕ НА ОДНОГО РАБОТНИКА

январь – декабрь 2022 г., тысяч рублей



**4 605,0** тыс. рублей  
на 1 работника малой организации



# ОБЪЕМ ОТГРУЖЕННЫХ ТОВАРОВ, РАБОТ, УСЛУГ

январь – декабрь 2022 г.



Млрд  
рублей

Доля в Омской  
области

январь-  
декабрь  
2021 года

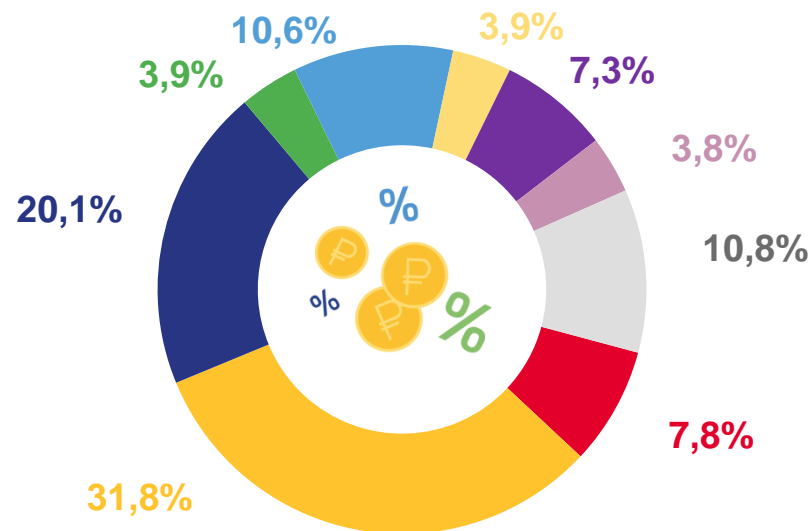
**150,4**

**10,8%**

январь-  
декабрь  
2022 года

**150,8**

**14,3%**

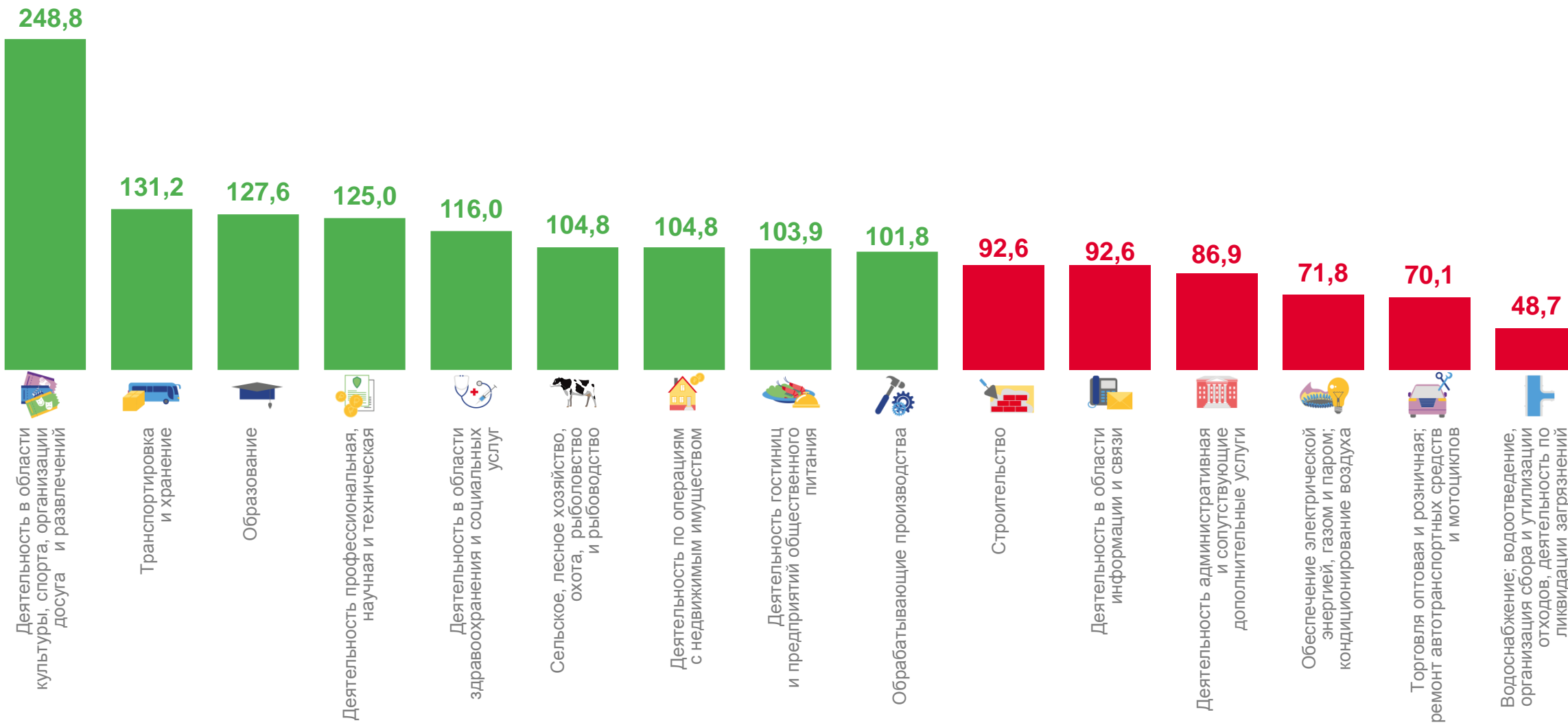


- Сельское, лесное хозяйство, охота, рыболовство и рыбоводство
- Обрабатывающие производства
- Строительство
- Торговля оптовая и розничная; ремонт автотранспортных средств и мотоциклов
- Транспортировка и хранение
- Деятельность гостиниц и предприятий общественного питания
- Деятельность по операциям с недвижимым имуществом
- Деятельность профессиональная, научная и техническая
- Другие виды деятельности



# ОБЪЕМ ОТГРУЖЕННЫХ ТОВАРОВ, РАБОТ, УСЛУГ

январь – декабрь 2022 г. в % к соответствующему периоду 2021 г.





# ОБЪЕМ ОТГРУЖЕННЫХ ТОВАРОВ, РАБОТ, УСЛУГ ОБРАБАТЫВАЮЩИХ ПРОИЗВОДСТВ

январь – декабрь 2022 г. в % к январю - декабрю 2021 г.



Млрд  
рублей

январь-  
декабрь  
2021 года

**47,1**

январь-  
декабрь  
2022 года

**47,9**

	Производство пищевых продуктов	▼	<b>91,6</b>		Производство резиновых и пластмассовых изделий	▼	<b>84,5</b>
	Производство напитков	▲	<b>111,5</b>		Производство прочей неметаллической минеральной продукции	▲	<b>в 2,7 р.</b>
	Производство текстильных изделий	▲	<b>в 2,1 р.</b>		Производство металлургическое	▼	<b>41,7</b>
	Производство одежды	▼	<b>62,0</b>		Производство готовых металлических изделий, кроме машин и оборудования	▼	<b>93,8</b>
	Производство кожи и изделий из кожи	▲	<b>103,9</b>		Производство компьютеров, электронных и оптических изделий	▲	<b>131,4</b>
	Производство бумаги и бумажных изделий	▼	<b>51,7</b>		Производство машин и оборудования, не включенных в другие группировки	▲	<b>107,5</b>
	Деятельность полиграфическая и копирование носителей информации	▲	<b>119,5</b>		Производство автотранспортных средств, прицепов и полуприцепов	▲	<b>в 3,3 р.</b>
	Производство химических веществ и химических продуктов	▲	<b>в 2,2 р.</b>		Ремонт и монтаж машин и оборудования	▲	<b>104,5</b>



# ОБЪЕМ ПРОДАННЫХ ТОВАРОВ НЕСОБСТВЕННОГО ПРОИЗВОДСТВА

январь – декабрь 2022 г.



Млрд  
рублей

Доля в Омской  
области

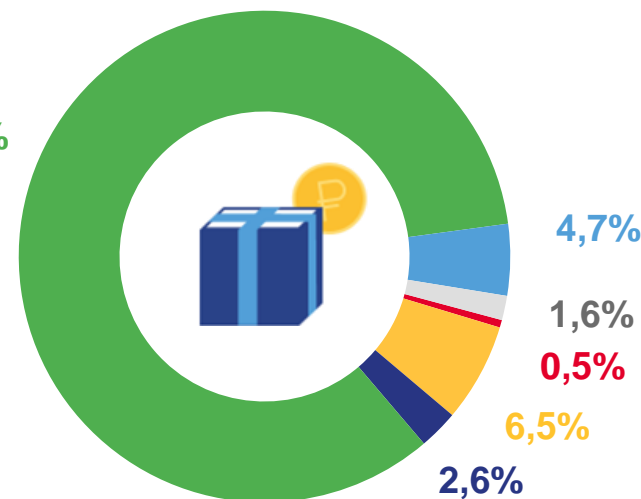
январь-  
декабрь  
2021 года

**133,4**    **18,2%**

январь-  
декабрь  
2022 года

**127,3**    **15,9%**

84,1%



- Сельское, лесное хозяйство, охота, рыболовство и рыбоводство
- Обработывающие производства
- Строительство
- Торговля оптовая и розничная; ремонт автотранспортных средств и мотоциклов
- Транспортировка и хранение
- Другие виды деятельности



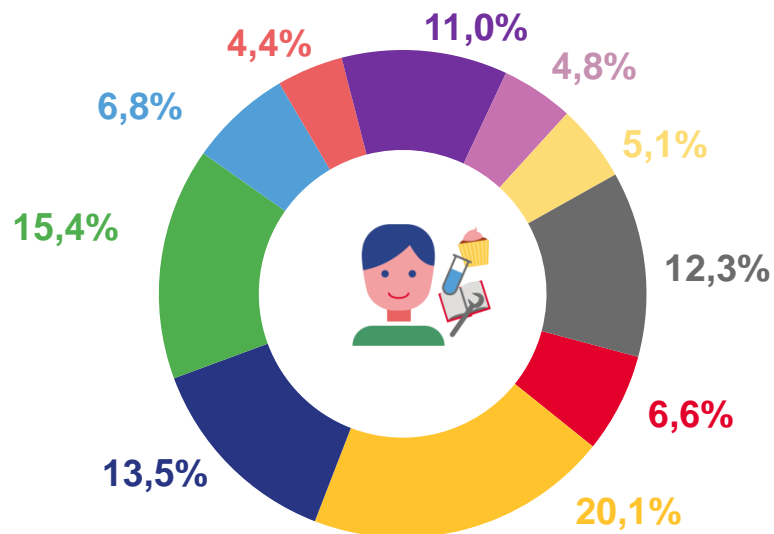


# ОБЩАЯ ЧИСЛЕННОСТЬ РАБОТНИКОВ

январь – декабрь 2022 г.



- Средняя численность работников списочного состава
- Средняя численность внешних совместителей
- Средняя численность работников, выполнявших работы по договорам ГПХ



- Сельское, лесное хозяйство, охота, рыболовство и рыбоводство
- Обрабатывающие производства
- Строительство
- Торговля оптовая и розничная; ремонт автотранспортных средств и мотоциклов
- Транспортировка и хранение
- Деятельность гостиниц и предприятий общественного питания
- Деятельность по операциям с недвижимым имуществом
- Деятельность профессиональная, научная и техническая
- Деятельность административная и сопутствующие дополнительные услуги
- Другие виды деятельности





# ЧИСЛЕННОСТЬ РАБОТНИКОВ СПИСОЧНОГО СОСТАВА

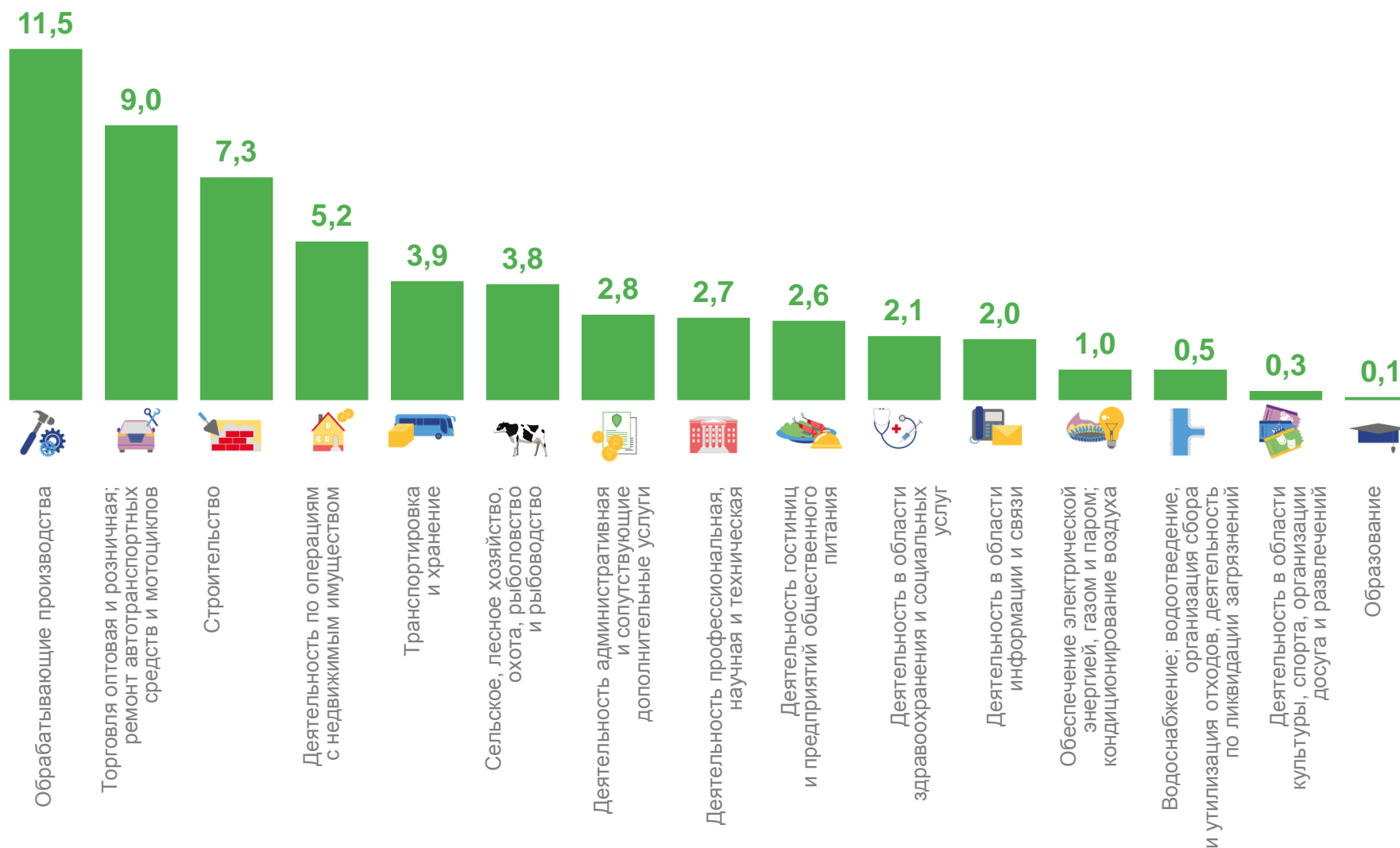
январь – декабрь 2022 г., тысяч человек



Численность **55,6**

Доля  
в Омской  
области

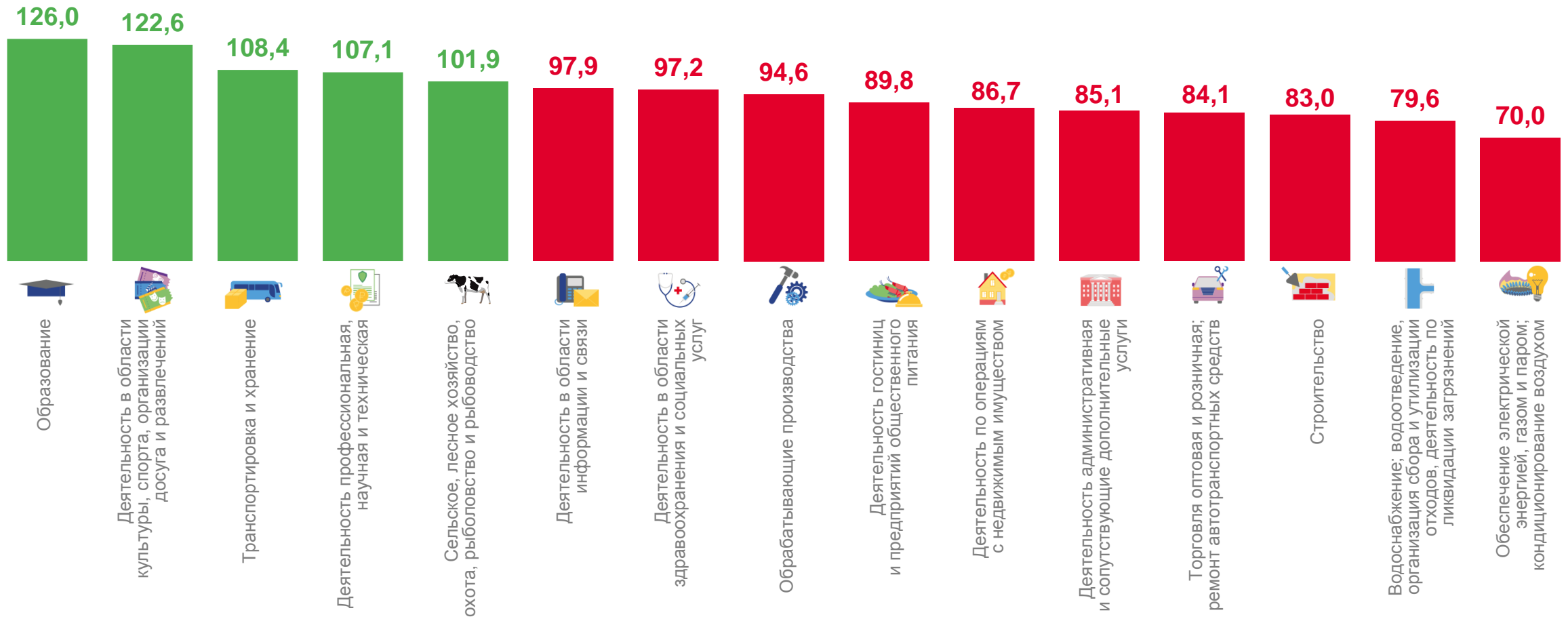
**11,2%**





# ЧИСЛЕННОСТЬ РАБОТНИКОВ СПИСОЧНОГО СОСТАВА

январь – декабрь 2022 г. в % к январю – декабрю 2021 г.





# СРЕДНЕМЕСЯЧНАЯ ЗАРАБОТНАЯ ПЛАТА РАБОТНИКОВ

январь – декабрь 2022 г., тысяч рублей

