



ТЕРРИТОРИАЛЬНЫЙ ОРГАН ФЕДЕРАЛЬНОЙ
СЛУЖБЫ ГОСУДАРСТВЕННОЙ СТАТИСТИКИ
ПО ОМСКОЙ ОБЛАСТИ

Основные показатели деятельности малых организаций (без микропредприятий)



январь – сентябрь 2023 года



ТЕРРИТОРИАЛЬНЫЙ ОРГАН
ФЕДЕРАЛЬНОЙ СЛУЖБЫ
ГОСУДАРСТВЕННОЙ СТАТИСТИКИ
ПО ОМСКОЙ ОБЛАСТИ

Основные показатели деятельности малых организаций (без микропредприятий)

Омскстат

январь – сентябрь 2023 года

- 01 Оборот малых предприятий
- 02 Объем отгруженных товаров, работ, услуг
- 03 Продажи товаров собственного производства
- 04 Численность работников
- 05 Оплата труда работников





ОБОРОТ МАЛЫХ ПРЕДПРИЯТИЙ

млрд рублей

■ 2022 г. ■ 2023 г.

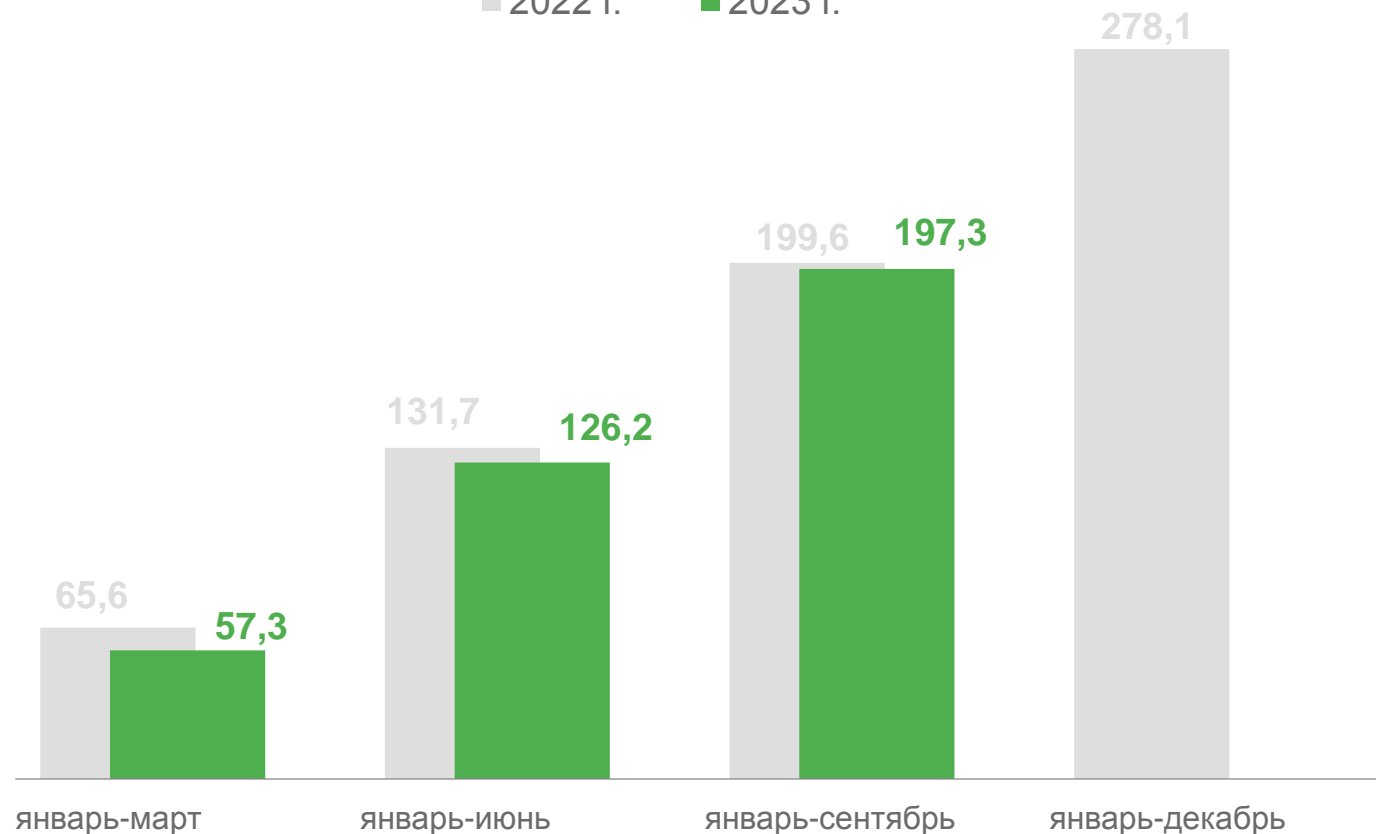
Доля в Омской области

январь-сентябрь
2022 года

14,7%

январь-сентябрь
2023 года

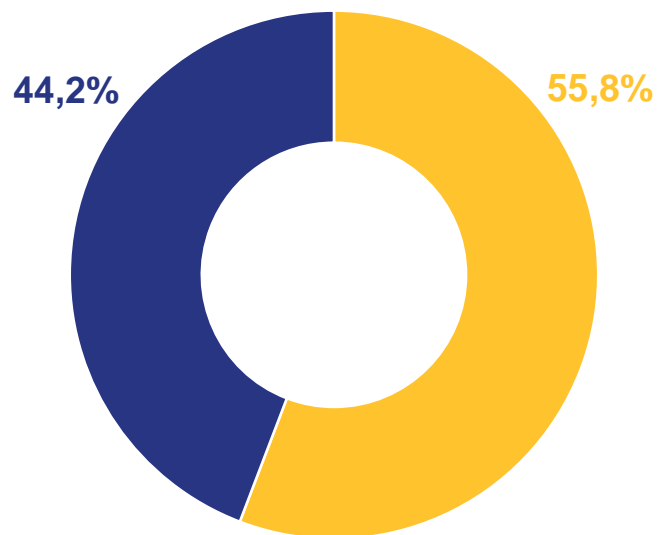
13,2%



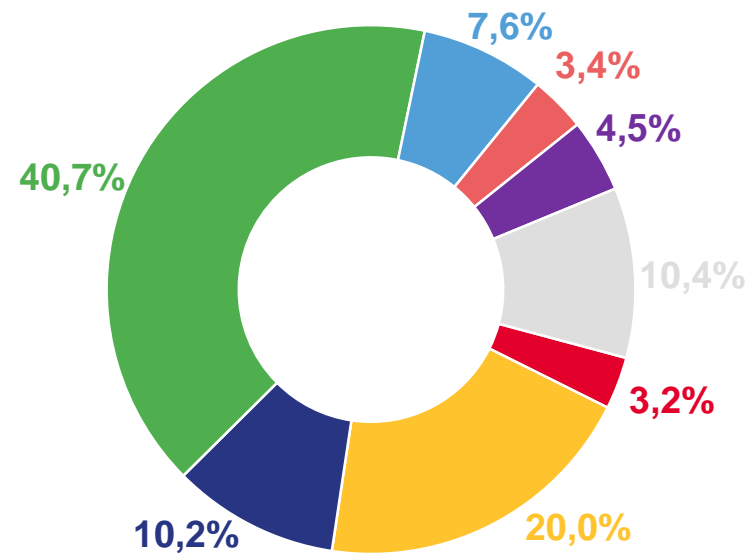


СТРУКТУРА ОБОРОТА МАЛЫХ ПРЕДПРИЯТИЙ

январь – сентябрь 2023 г.



- Отгружено товаров собственного производства, выполнено работ, услуг
- Продано товаров несобственного производства



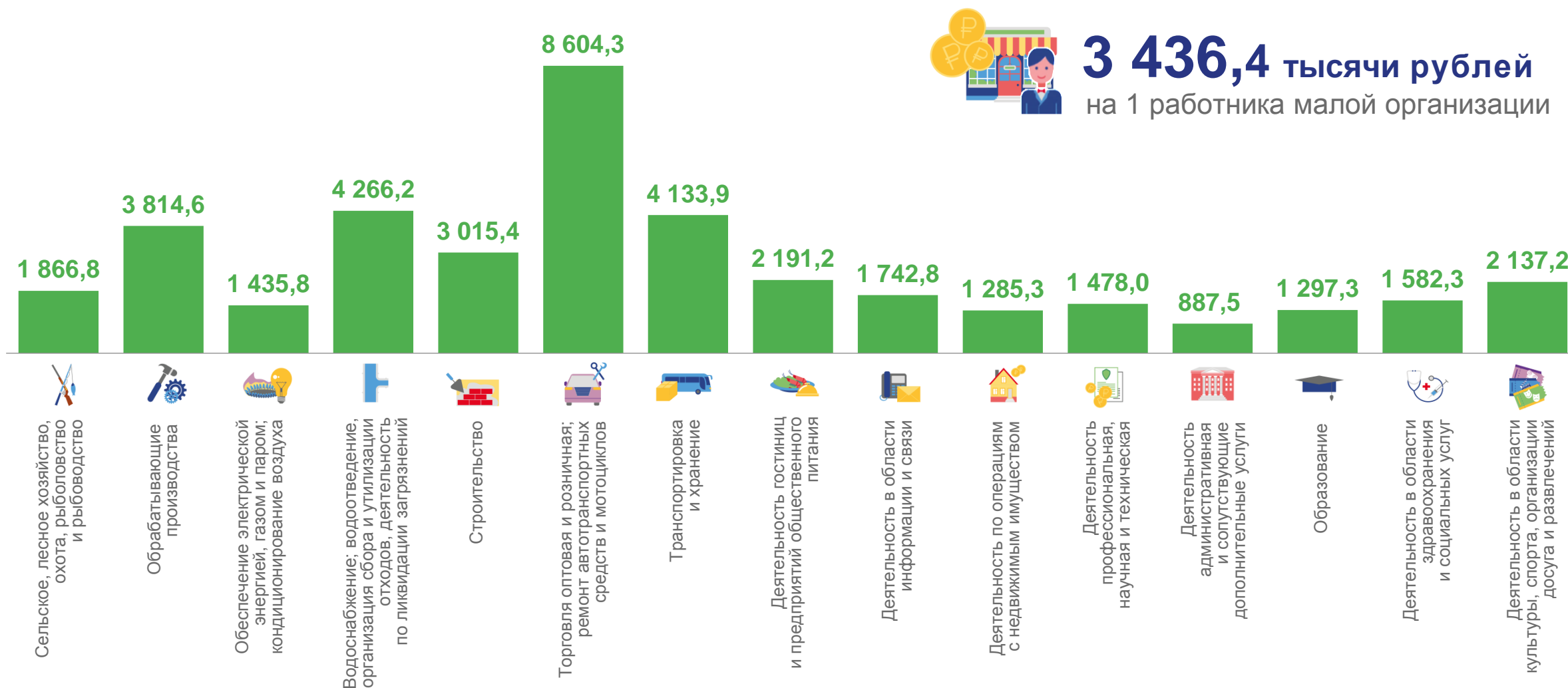
- Сельское, лесное хозяйство, охота, рыболовство и рыбоводство
- Обрабатывающие производства
- Строительство
- Торговля оптовая и розничная; ремонт автотранспортных средств и мотоциклов
- Транспортировка и хранение
- Деятельность гостиниц и предприятий общественного питания
- Деятельность по операциям с недвижимым имуществом
- Другие виды деятельности





ОБОРОТ В РАСЧЕТЕ НА ОДНОГО РАБОТНИКА

январь – сентябрь 2023 г., тысяч рублей



3 436,4 тысячи рублей
на 1 работника малой организации



ОБЪЕМ ОТГРУЖЕННЫХ ТОВАРОВ, РАБОТ, УСЛУГ

январь – сентябрь 2023 г.



Млрд
рублей

Доля в Омской
области

январь-
сентябрь
2022 года

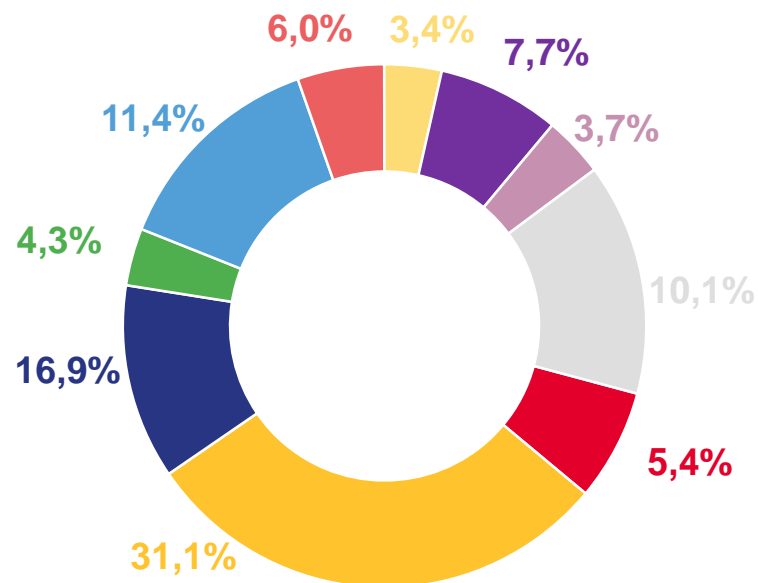
106,7

14,0%

январь-
сентябрь
2023 года

110,2

12,8%



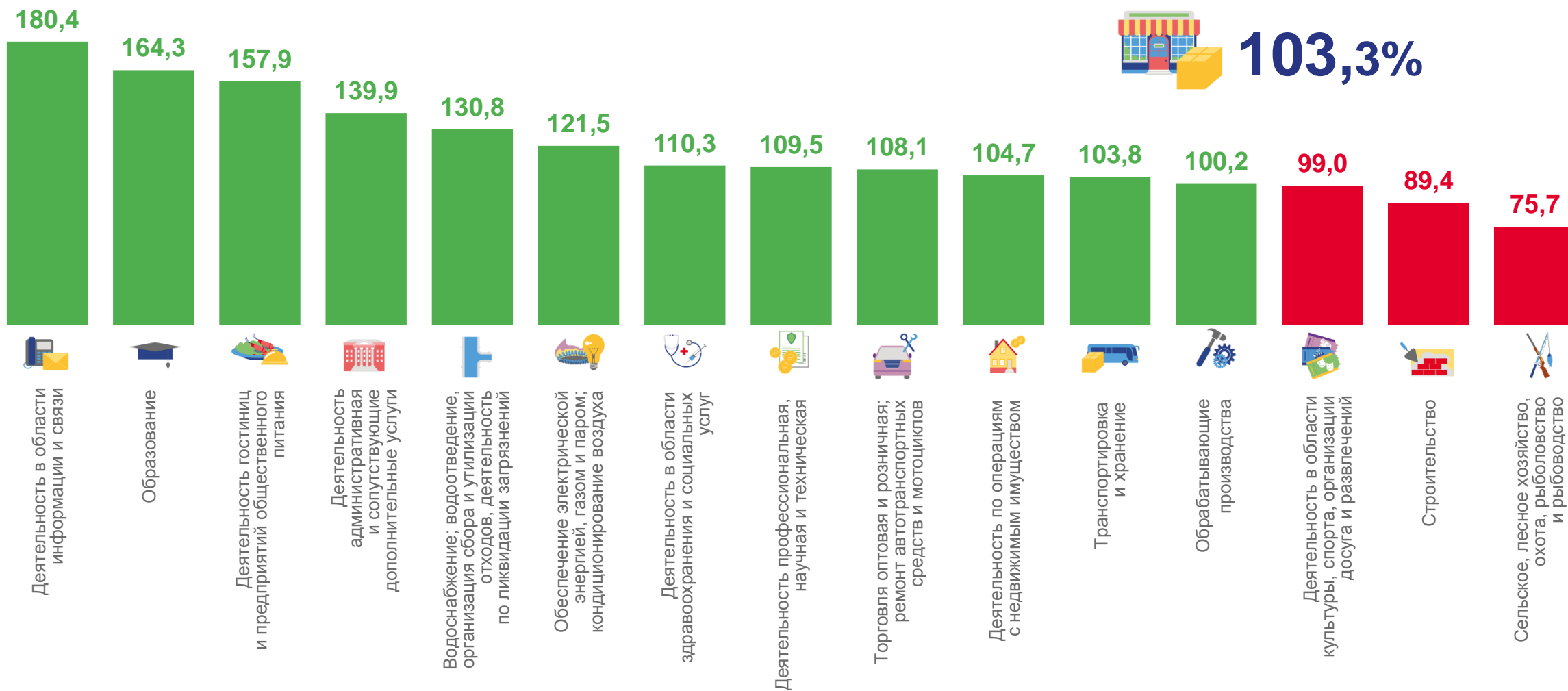
- Сельское, лесное хозяйство, охота, рыболовство и рыбоводство
- Обрабатывающие производства
- Строительство
- Торговля оптовая и розничная; ремонт автотранспортных средств и мотоциклов
- Транспортировка и хранение
- Деятельность гостиниц и предприятий общественного питания
- Деятельность в области информации и связи
- Деятельность по операциям с недвижимым имуществом
- Деятельность в области здравоохранения и социальных услуг
- Другие виды деятельности





ОБЪЕМ ОТГРУЖЕННЫХ ТОВАРОВ, РАБОТ, УСЛУГ

январь – сентябрь 2023 г. в % к январю – сентябрю 2022 г.





ОБЪЕМ ОТГРУЖЕННЫХ ТОВАРОВ, РАБОТ, УСЛУГ ОБРАБАТЫВАЮЩИХ ПРОИЗВОДСТВ

январь – сентябрь 2023 г. в % к январю – сентябрю 2022 г.



Млрд
рублей

январь-
сентябрь
2022 года

34,2

январь-
сентябрь
2023 года

34,3



Производство пищевых продуктов

▼ **93,6**



Производство напитков

▼ **94,2**



Производство текстильных изделий

▼ **93,9**



Производство одежды

▼ **52,1**



Производство кожи
и изделий из кожи

▲ **116,8**



Производство бумаги
и бумажных изделий

▲ **130,1**



Деятельность полиграфическая
и копирование носителей
информации

▼ **79,3**



Производство химических
веществ и химических
продуктов

▼ **72,3**



Производство резиновых
и пластмассовых изделий

▲ **122,4**



Производство прочей
неметаллической минеральной
продукции

▼ **53,4**



Производство металлургическое

▲ **160,5**



Производство готовых
металлических изделий,
кроме машин и оборудования

▼ **93,2**



Производство компьютеров,
электронных и оптических изделий

▲ **в 11,5 р.**



Производство машин
и оборудования, не включенных
в другие группировки

▲ **116,9**



Производство
автотранспортных средств,
прицепов и полуприцепов

▲ **101,4**



Ремонт и монтаж машин
и оборудования

▲ **122,0**



ПРОДАЖИ ТОВАРОВ НЕСОБСТВЕННОГО ПРОИЗВОДСТВА

январь – сентябрь 2023 г.



Млрд
рублей

Доля в Омской
области

январь-
сентябрь
2022 года

92,9

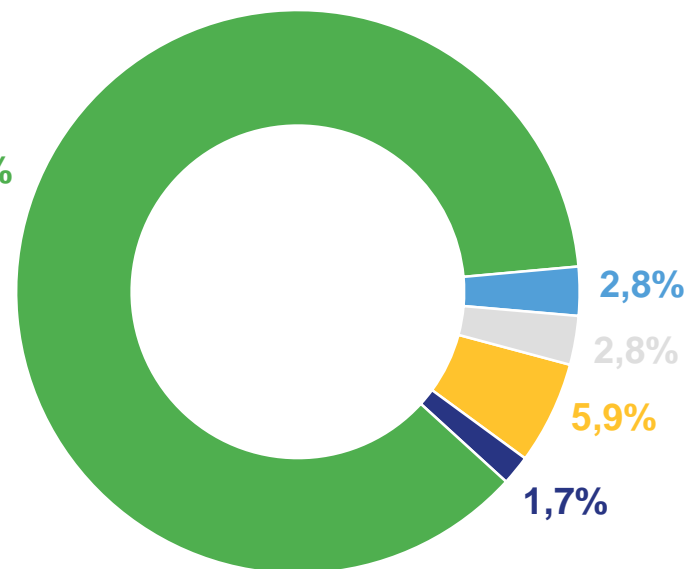
15,6%

январь-
сентябрь
2023 года

87,1

13,8%

86,8%



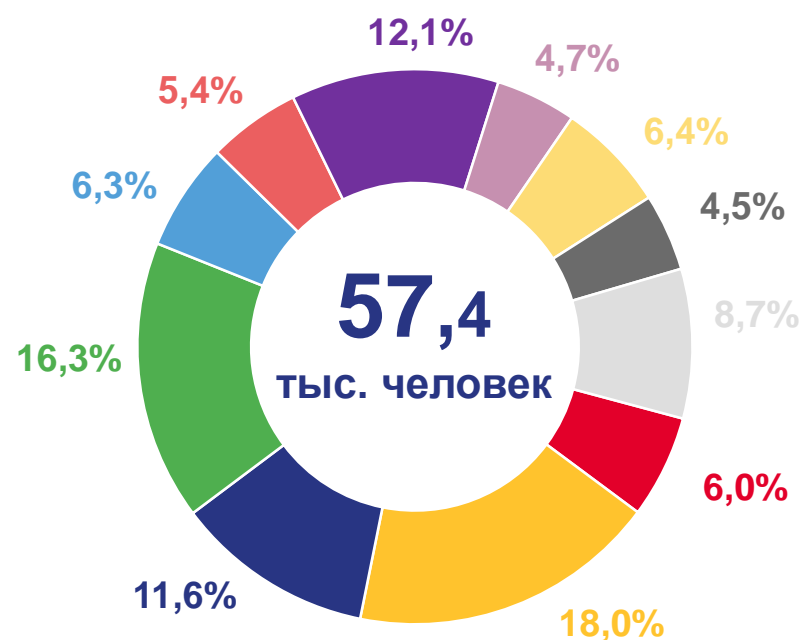
- Обработывающие производства
- Строительство
- Торговля оптовая и розничная; ремонт автотранспортных средств и мотоциклов
- Транспортировка и хранение
- Другие виды деятельности





СРЕДНЯЯ ЧИСЛЕННОСТЬ РАБОТНИКОВ

январь – сентябрь 2023 г.



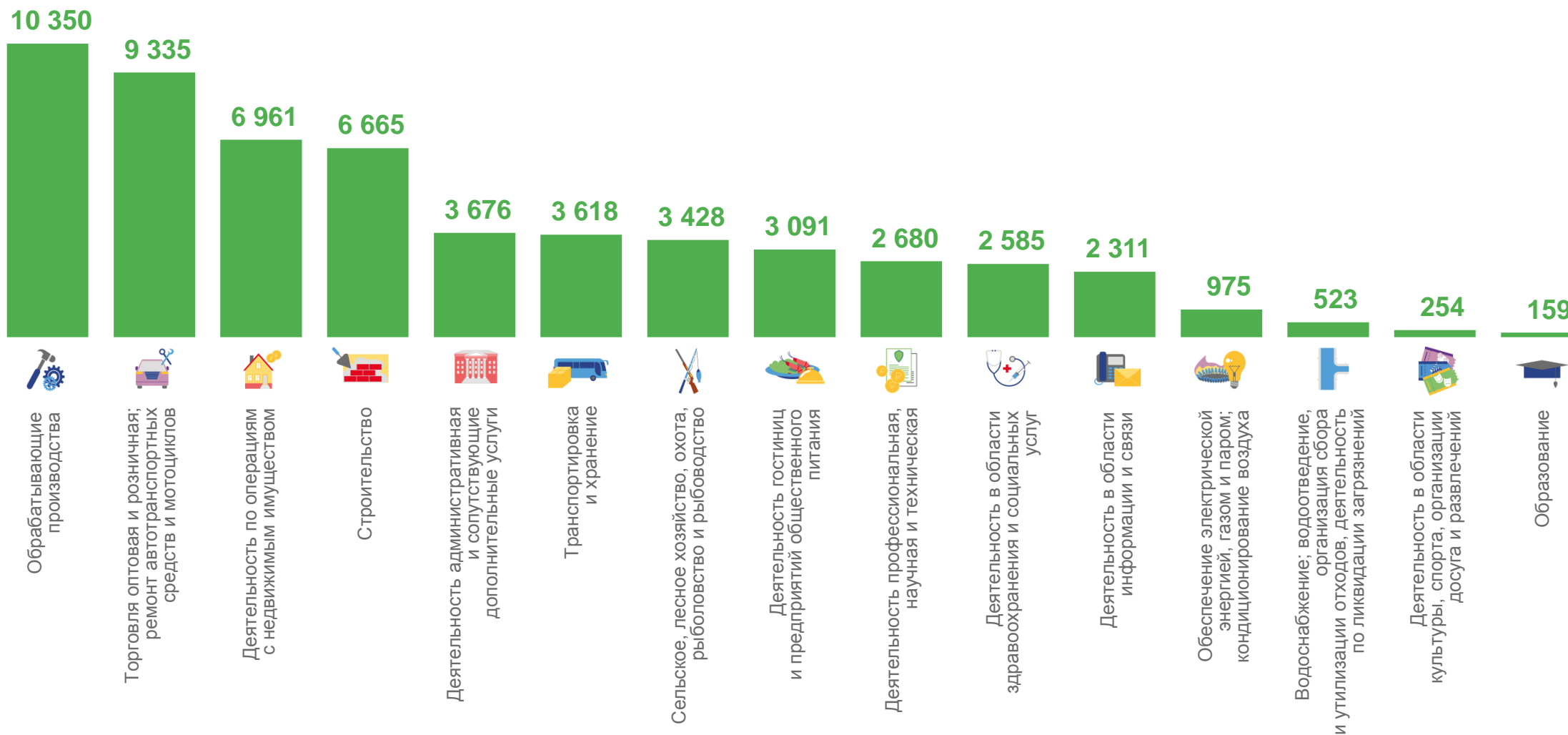
- Сельское, лесное хозяйство, охота, рыболовство и рыбоводство
- Обрабатывающие производства
- Строительство
- Торговля оптовая и розничная; ремонт автотранспортных средств и мотоциклов
- Транспортировка и хранение
- Деятельность гостиниц и предприятий общественного питания
- Деятельность по операциям с недвижимым имуществом
- Деятельность профессиональная, научная и техническая
- Деятельность административная и сопутствующие дополнительные услуги
- Деятельность в области здравоохранения и социальных услуг
- Другие виды деятельности





СРЕДНЯЯ ЧИСЛЕННОСТЬ РАБОТНИКОВ ПО ВИДАМ ЭКОНОМИЧЕСКОЙ ДЕЯТЕЛЬНОСТИ

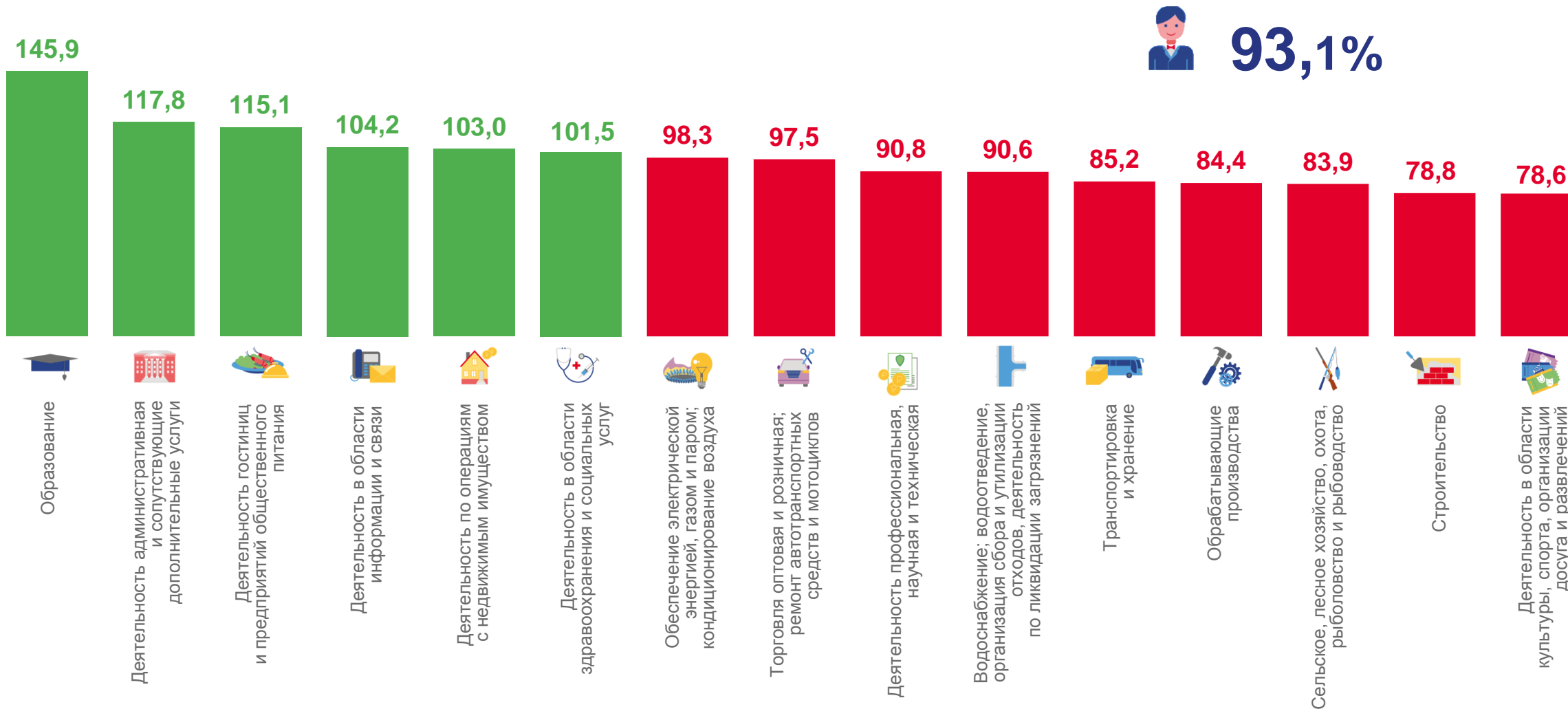
январь – сентябрь 2023 г., человек





ТЕМП РОСТА ЧИСЛЕННОСТИ РАБОТНИКОВ

январь – сентябрь 2023 г. в % к январю – сентябрю 2022 г.





СРЕДНЕМЕСЯЧНАЯ ЗАРАБОТНАЯ ПЛАТА

январь – сентябрь 2023 г., тысяч рублей

