



ТЕРРИТОРИАЛЬНЫЙ ОРГАН
ФЕДЕРАЛЬНОЙ СЛУЖБЫ
ГОСУДАРСТВЕННОЙ СТАТИСТИКИ
ПО ОМСКОЙ ОБЛАСТИ

ОСНОВНЫЕ ПОКАЗАТЕЛИ ДЕЯТЕЛЬНОСТИ МАЛЫХ ОРГАНИЗАЦИЙ (БЕЗ МИКРОПРЕДПРИЯТИЙ)

январь – июнь 2024 года

09.09.2024

СОДЕРЖАНИЕ

Оборот малых предприятий	3
Объем отгруженных товаров, работ, услуг	6
Продажи товаров собственного производства	9
Средняя численность работников	10
Среднемесячная заработная плата	13

ОБОРОТ МАЛЫХ ПРЕДПРИЯТИЙ

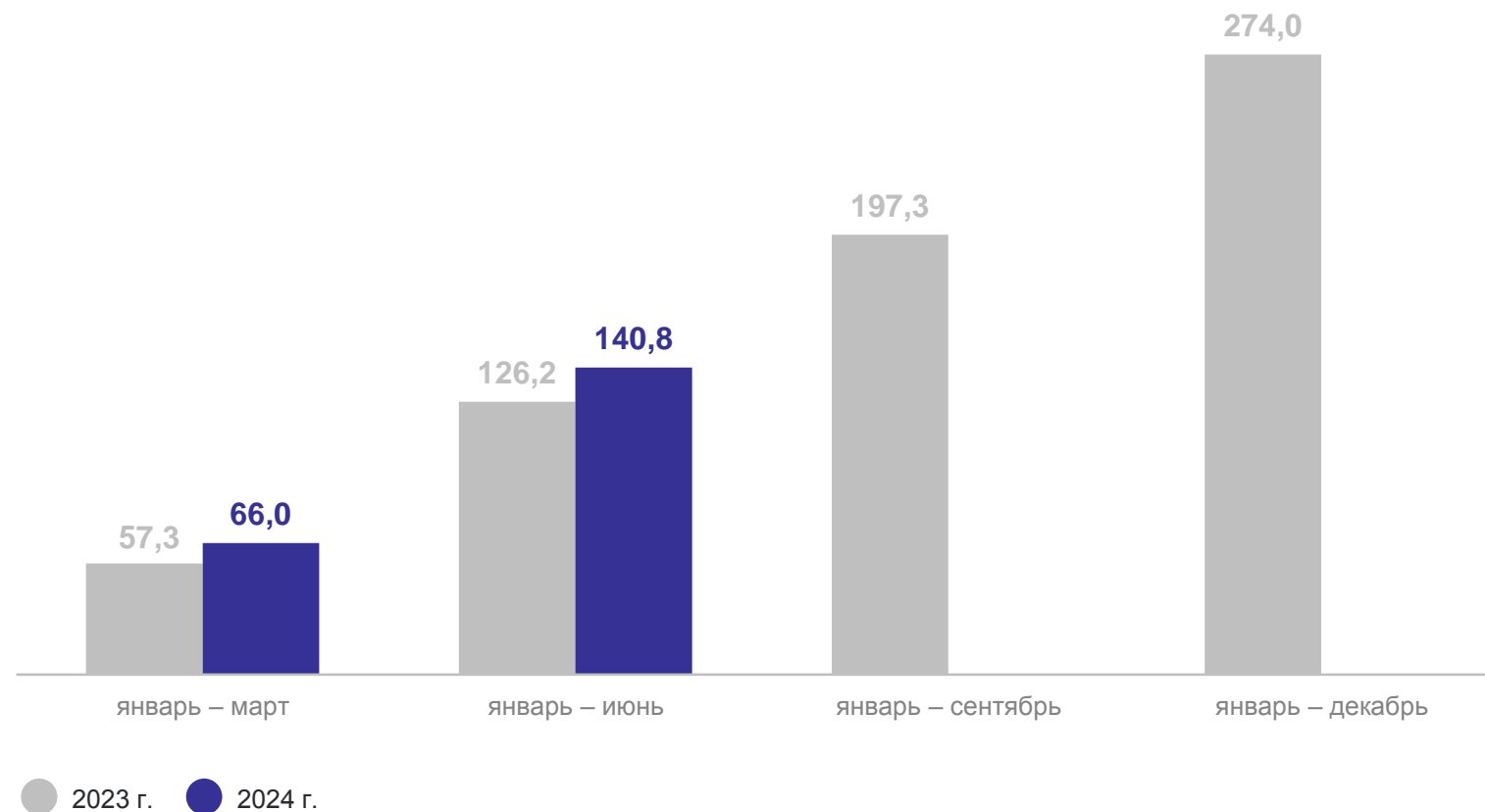
млрд рублей

ОМСКСТАТ

Доля в Омской области

январь –
июнь 2024 г. **13,5%**

январь –
июнь 2023 г. **13,0%**



СТРУКТУРА ОБОРОТА МАЛЫХ ПРЕДПРИЯТИЙ

январь – июнь 2024 г., в %

ОМСКСТАТ

Всего

140,8 млрд рублей

Отгружено товаров
собственного
производства,
выполнено работ, услуг **53,9%**

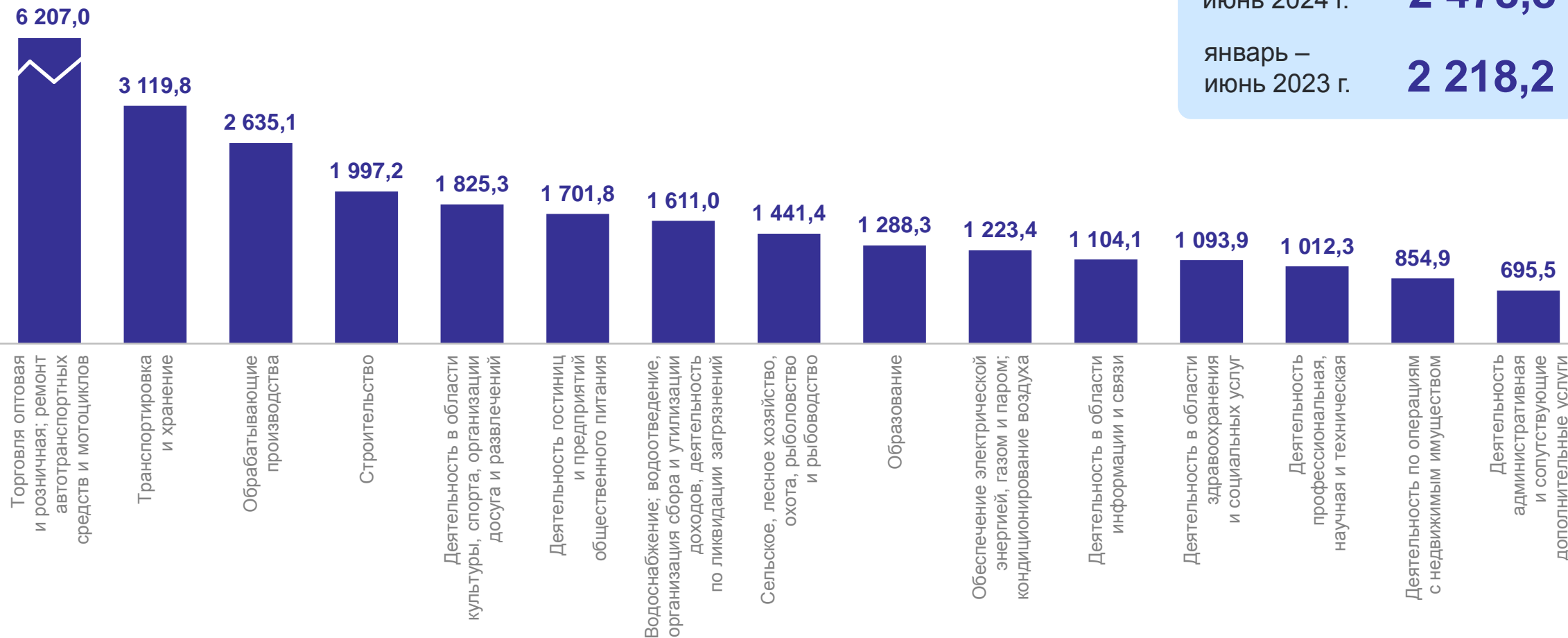
Продано товаров
несобственного
производства **46,1%**



ОБОРОТ В РАСЧЕТЕ НА ОДНОГО РАБОТНИКА

январь – июнь 2024 г., тысяч рублей

ОМСКСТАТ



январь –
июнь 2024 г. **2 478,8**

январь –
июнь 2023 г. **2 218,2**

ОБЪЕМ ОТГРУЖЕННЫХ ТОВАРОВ, РАБОТ, УСЛУГ

январь – июнь 2024 г., в %

ОМСКСТАТ

Всего

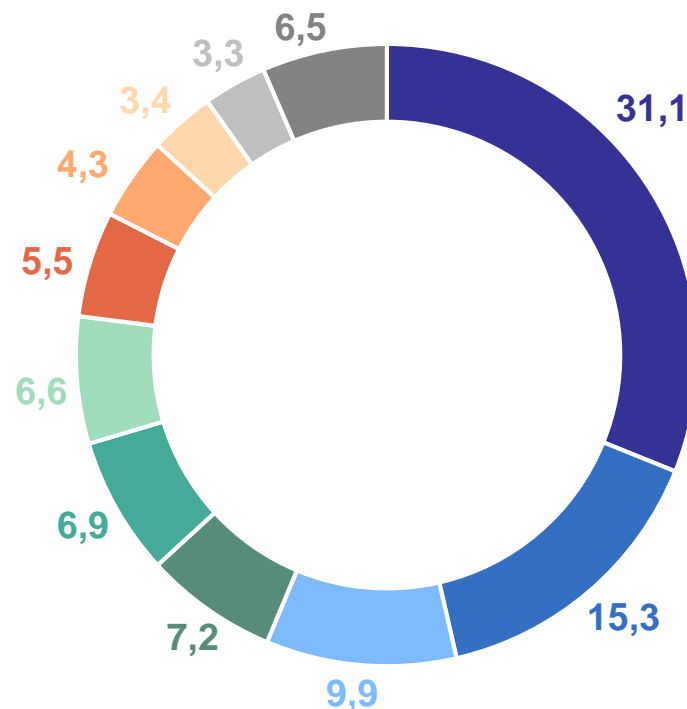
75,8 млрд рублей

январь – июнь 2024 г.
к январю – июню 2023 г.

106,8%

Доля
в Омской области

12,5%

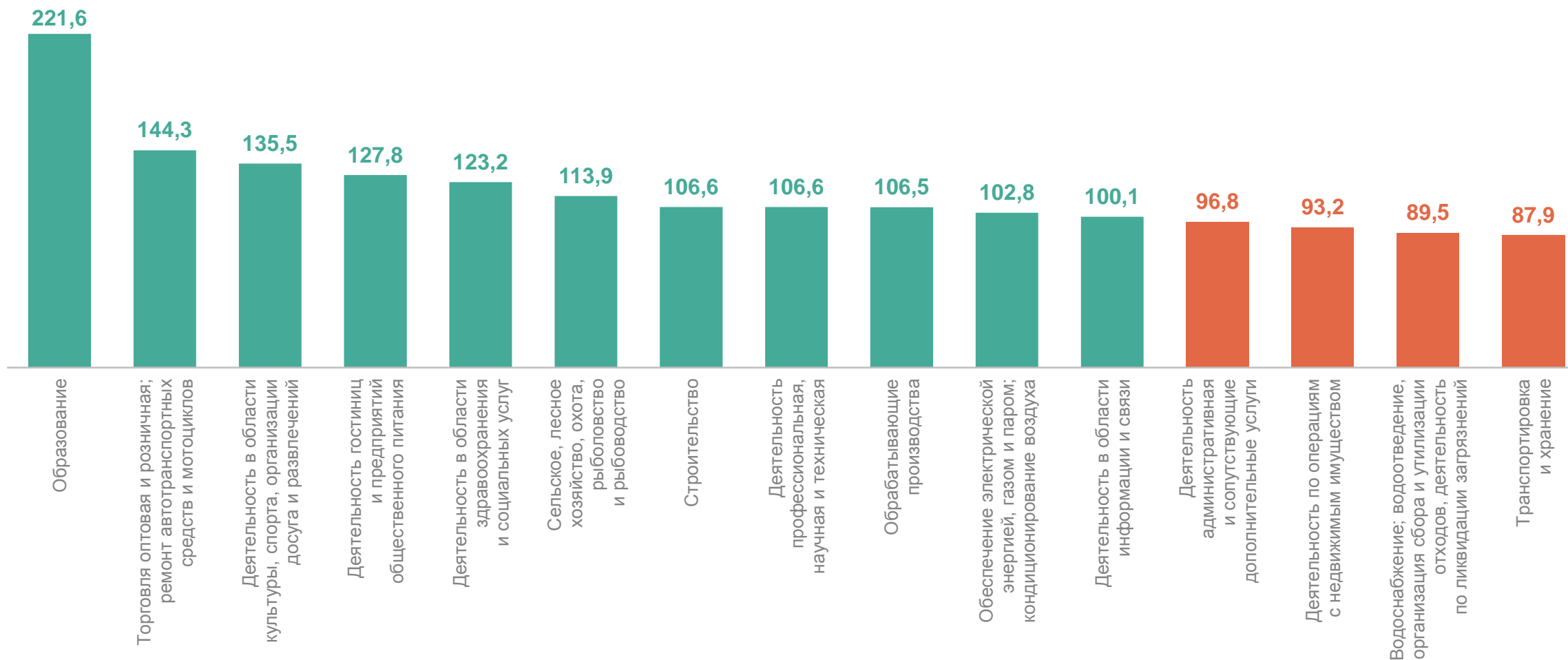


- Обрабатывающие производства
- Строительство
- Транспортировка и хранение
- Деятельность гостиниц и предприятий общественного питания
- Деятельность по операциям с недвижимым имуществом
- Сельское, лесное хозяйство, охота, рыболовство и рыбоводство
- Торговля оптовая и розничная; ремонт автотранспортных средств и мотоциклов
- Деятельность в области здравоохранения и социальных услуг
- Деятельность профессиональная, научная и техническая
- Деятельность в области информации и связи
- Другие виды деятельности

ОБЪЕМ ОТГРУЖЕННЫХ ТОВАРОВ, РАБОТ, УСЛУГ

январь – июнь 2024 г. в % к январю – июню 2023 г.

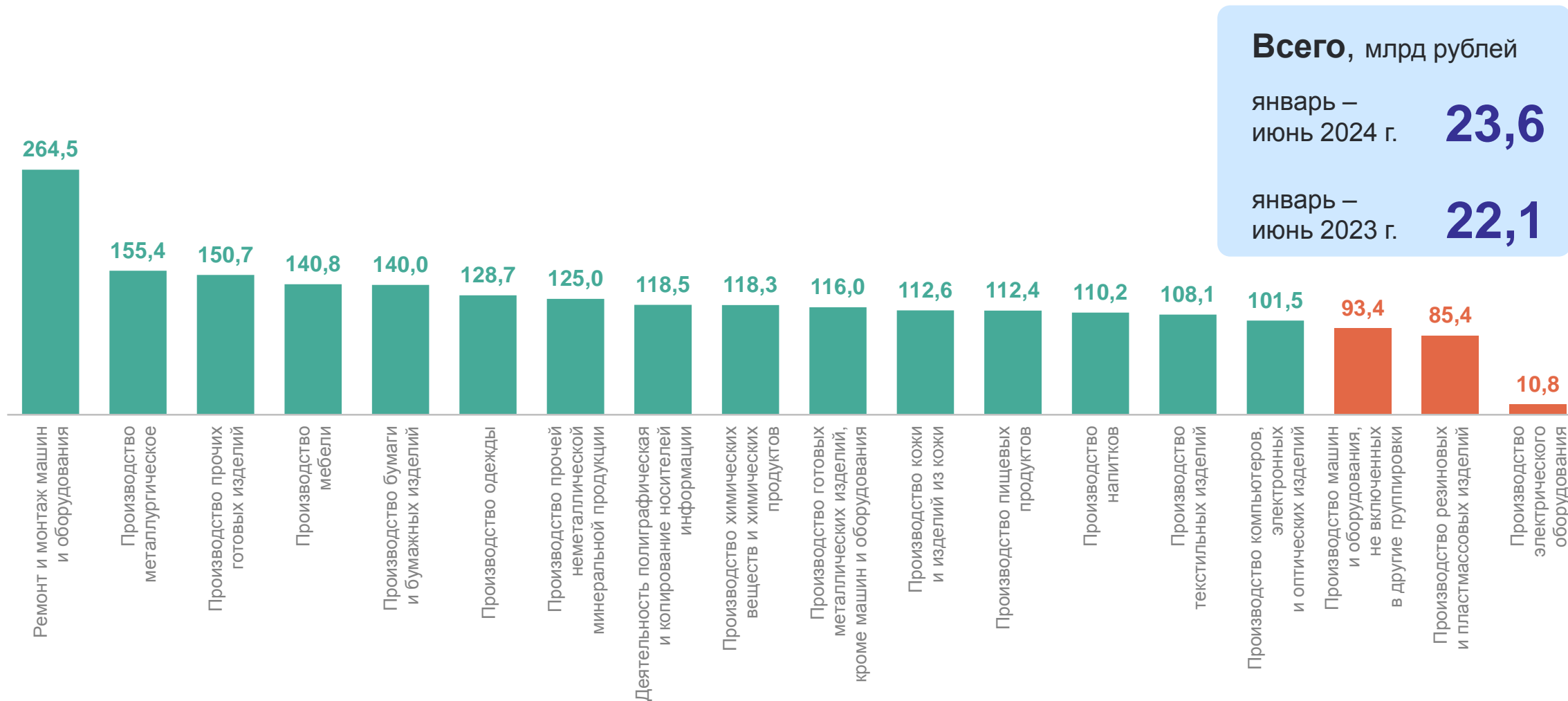
ОМСКСТАТ



ОБЪЕМ ОТГРУЖЕННЫХ ТОВАРОВ, РАБОТ, УСЛУГ ОБРАБАТЫВАЮЩИХ ПРОИЗВОДСТВ

январь – июнь 2024 г. в % к январю – июню 2023 г.

ОМСКСТАТ



ПРОДАНО ТОВАРОВ НЕ СОБСТВЕННОГО ПРОИЗВОДСТВА

январь – июнь 2024 г., в %

ОМСКСТАТ

Всего

64,9 млрд рублей

январь – июнь 2024 г.
к январю – июню 2023 г.

117,5%

Доля

в Омской области

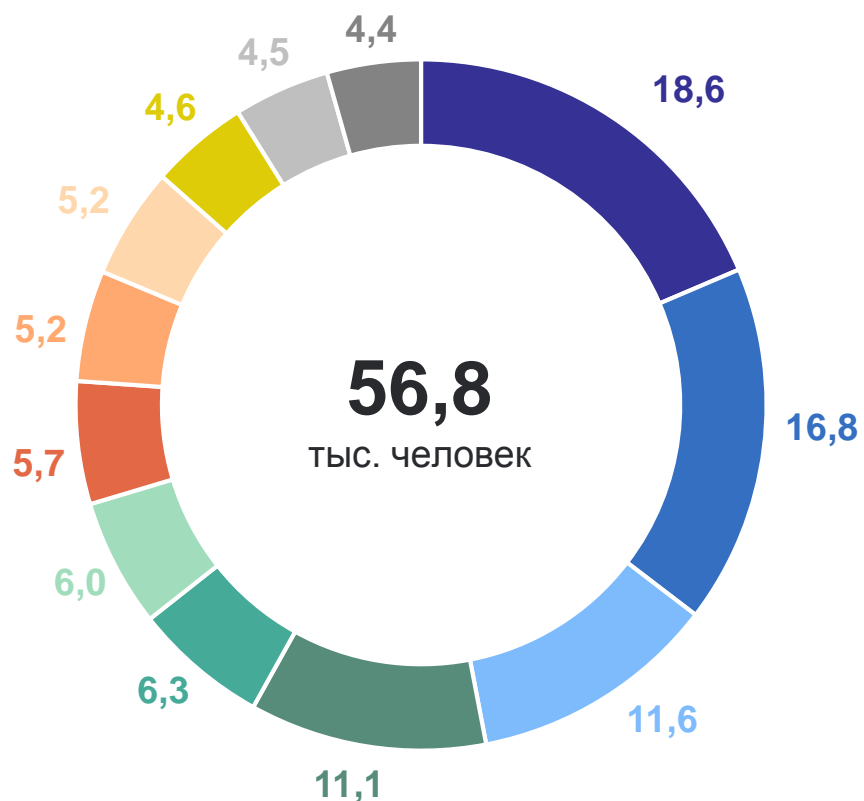
14,8%



СРЕДНЯЯ ЧИСЛЕННОСТЬ РАБОТНИКОВ

январь – июнь 2024 г., в %

ОМСКСТАТ

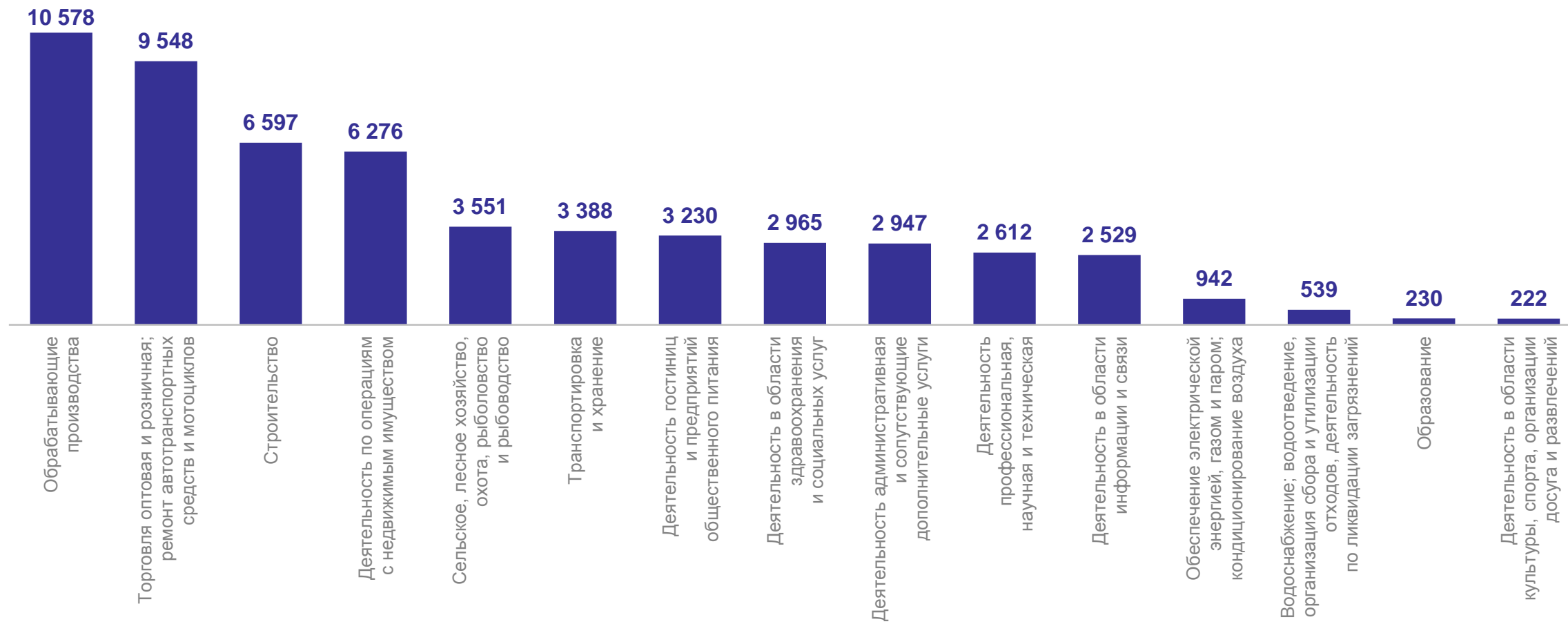


- Обрабатывающие производства
- Торговля оптовая и розничная; ремонт автотранспортных средств и мотоциклов
- Строительство
- Деятельность по операциям с недвижимым имуществом
- Сельское, лесное хозяйство, охота, рыболовство и рыбоводство
- Транспортировка и хранение
- Деятельность гостиниц и предприятий общественного питания
- Деятельность в области здравоохранения и социальных услуг
- Деятельность административная и сопутствующие дополнительные услуги
- Деятельность профессиональная, научная и техническая
- Деятельность в области информации и связи
- Другие виды деятельности

СРЕДНЯЯ ЧИСЛЕННОСТЬ РАБОТНИКОВ ПО ВИДАМ ЭКОНОМИЧЕСКОЙ ДЕЯТЕЛЬНОСТИ

январь – июнь 2024 г., человек

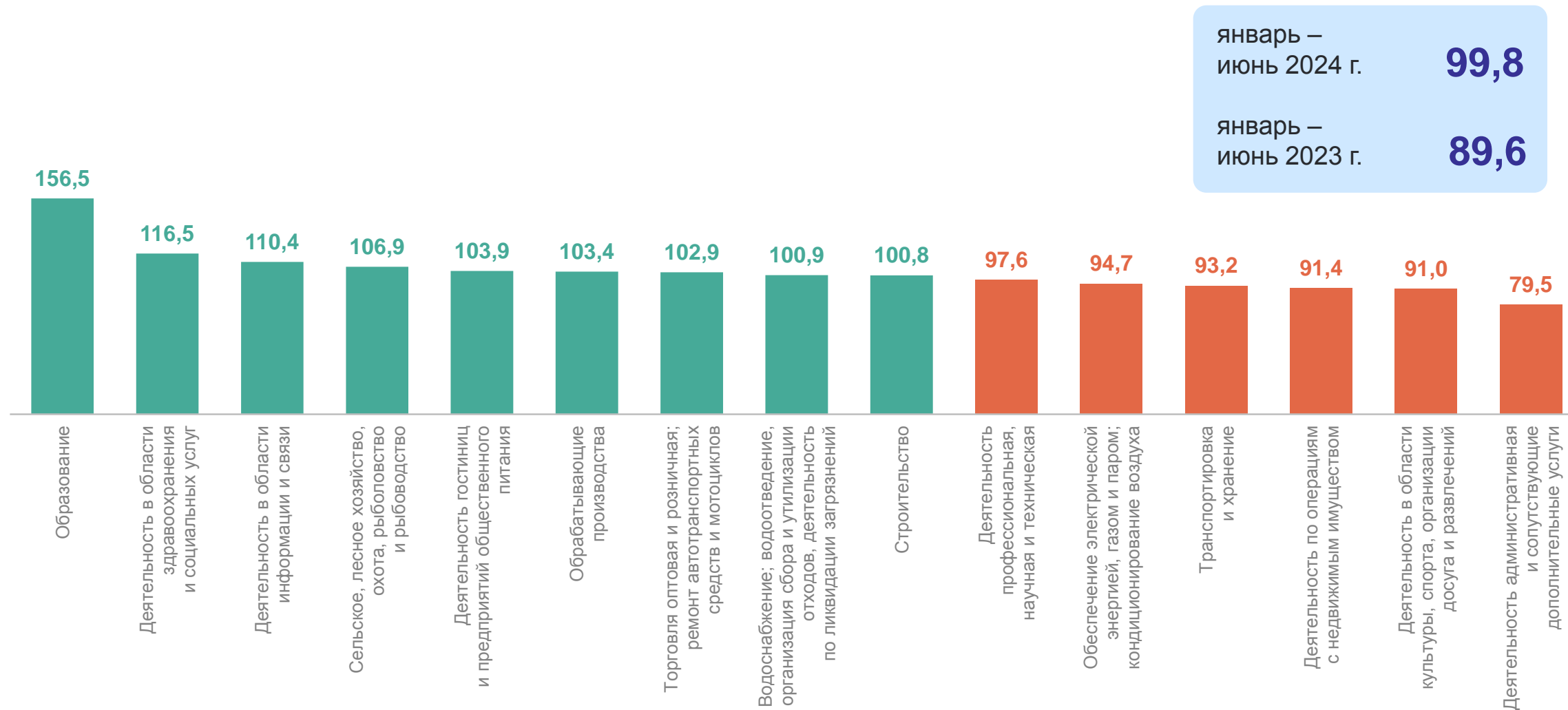
ОМСКСТАТ



СРЕДНЯЯ ЧИСЛЕННОСТЬ РАБОТНИКОВ

январь – июнь 2024 г. в % к январю – июню 2023 г.

ОМСКСТАТ



СРЕДНЕМЕСЯЧНАЯ ЗАРАБОТНАЯ ПЛАТА

январь – июнь 2024 г., рублей

ОМСКСТАТ

