



ТЕРРИТОРИАЛЬНЫЙ ОРГАН ФЕДЕРАЛЬНОЙ
СЛУЖБЫ ГОСУДАРСТВЕННОЙ СТАТИСТИКИ
ПО ОМСКОЙ ОБЛАСТИ

Основные показатели деятельности малых организаций (без микро- предприятий) Омской области



январь – июнь 2023 года



ТЕРРИТОРИАЛЬНЫЙ ОРГАН
ФЕДЕРАЛЬНОЙ СЛУЖБЫ
ГОСУДАРСТВЕННОЙ СТАТИСТИКИ
ПО ОМСКОЙ ОБЛАСТИ

Основные показатели деятельности малых организаций (без микропредприятий) Омской области

Омскстат

январь – июнь 2023 года

- 01 Оборот малых предприятий
- 02 Объем отгруженных товаров, работ, услуг
- 03 Продажи товаров собственного производства
- 04 Численность работников
- 05 Оплата труда работников





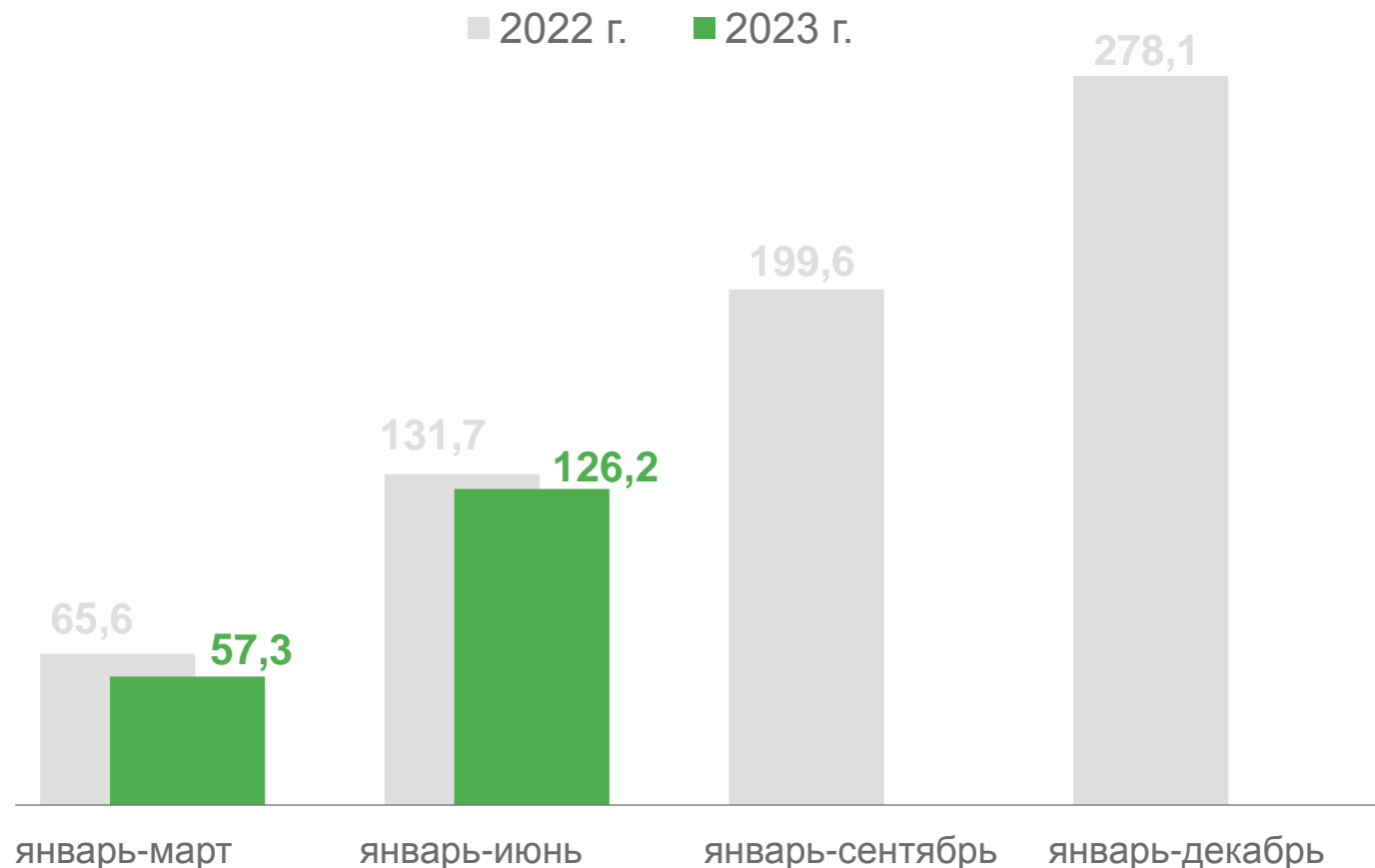
ОБОРОТ МАЛЫХ ПРЕДПРИЯТИЙ

2022 г. – 2023 г., млрд рублей

Доля в Омской области

январь – июнь 2022 года **14,8%**

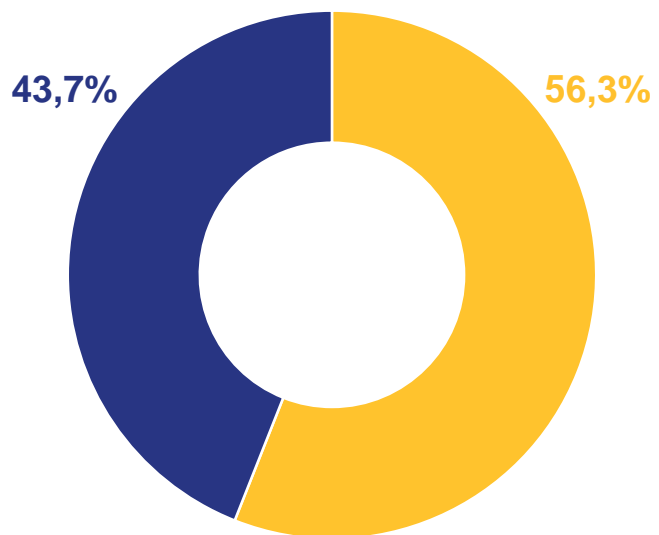
январь – июнь 2023 года **13,0%**



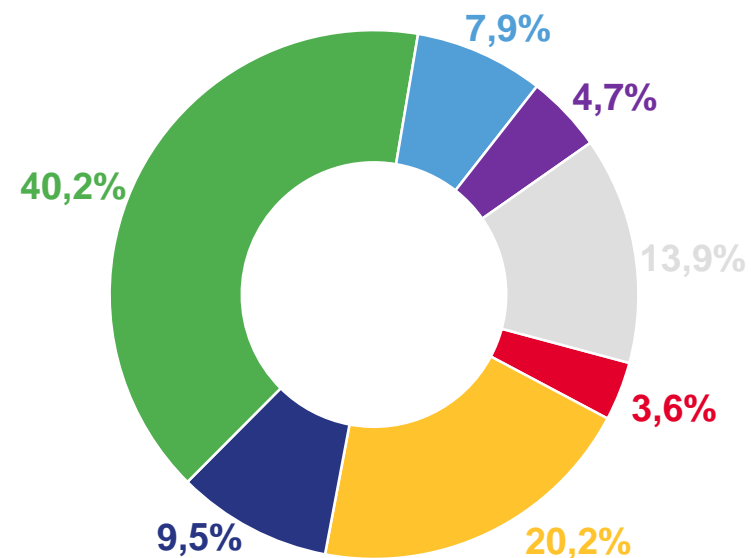


СТРУКТУРА ОБОРОТА МАЛЫХ ПРЕДПРИЯТИЙ

январь – июнь 2023 г.



- Отгружено товаров собственного производства, выполнено работ, услуг
- Продано товаров несобственного производства



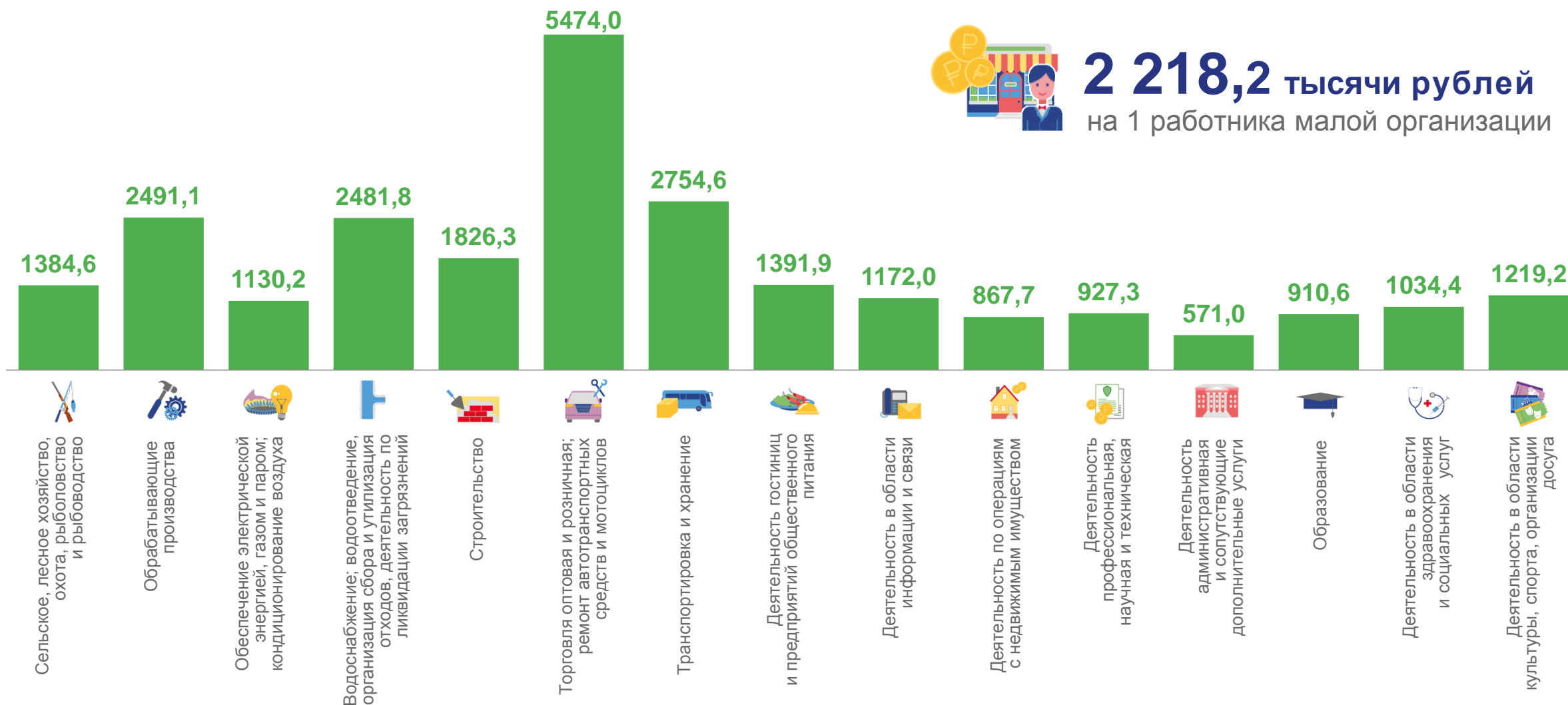
- Сельское, лесное хозяйство, охота, рыболовство и рыбоводство
- Обработывающие производства
- Строительство
- Торговля оптовая и розничная; ремонт автотранспортных средств и мотоциклов
- Транспортировка и хранение
- Деятельность по операциям с недвижимым имуществом
- Другие виды деятельности





ОБОРОТ В РАСЧЕТЕ НА ОДНОГО РАБОТНИКА

январь - июнь 2023 г., тысяч рублей



2 218,2 тысячи рублей
на 1 работника малой организации



ОБЪЕМ ОТГРУЖЕННЫХ ТОВАРОВ, РАБОТ, УСЛУГ

январь – июнь 2023 г.



Млрд
рублей

Доля в Омской
области

январь – июнь
2022 года

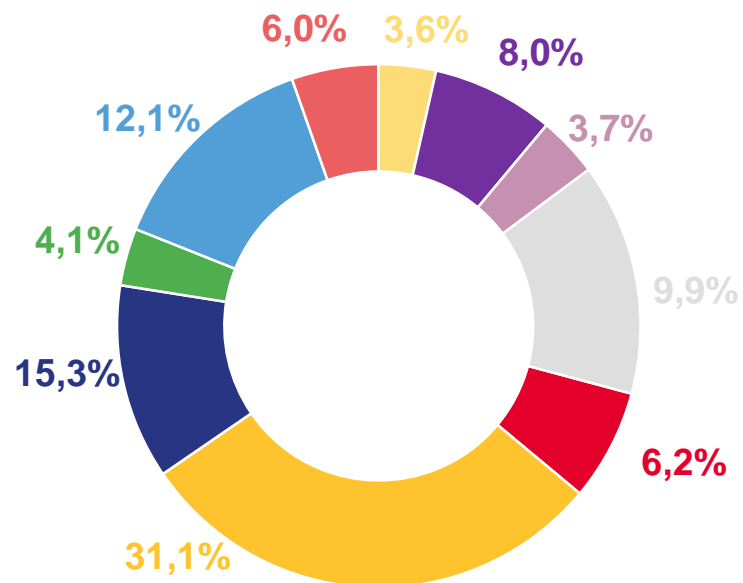
68,5

13,8%

январь – июнь
2023 года

71,0

12,8%



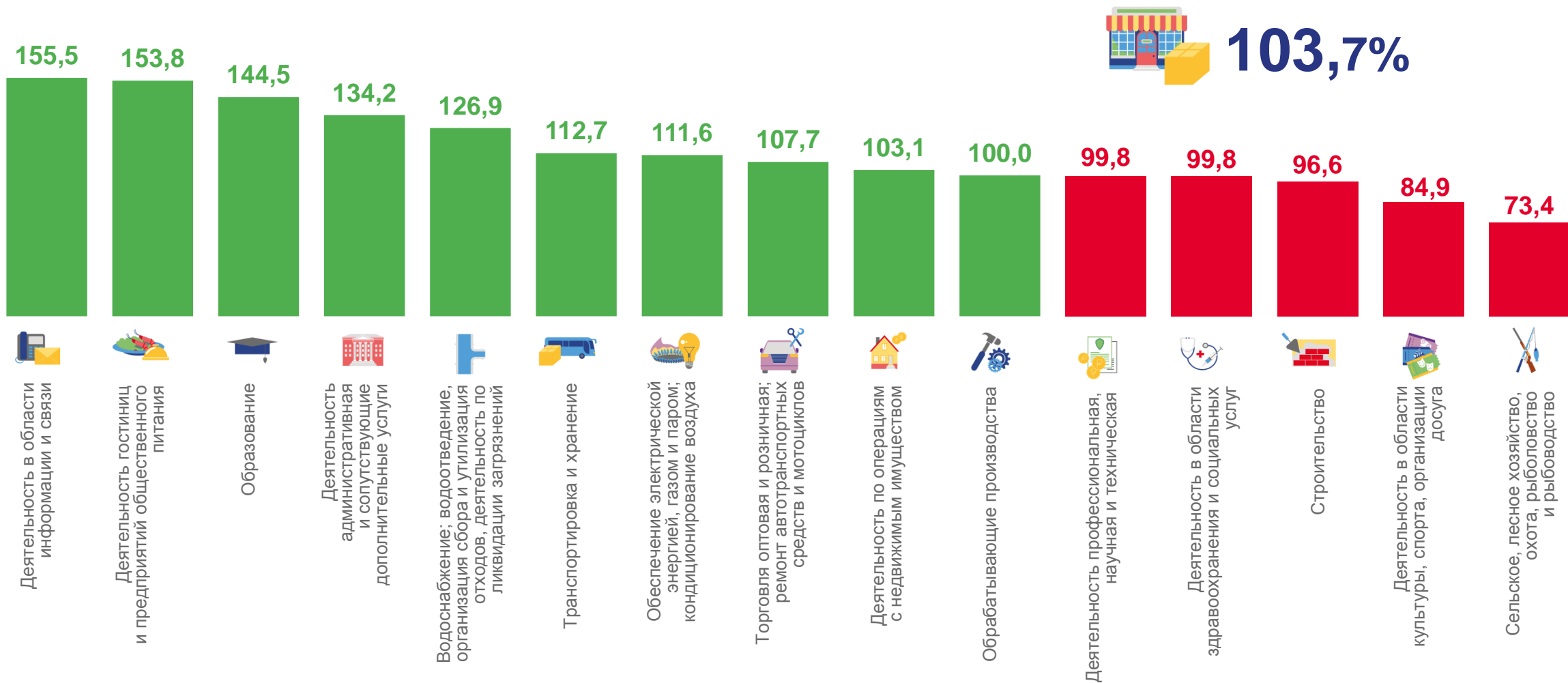
- Сельское, лесное хозяйство, охота, рыболовство и рыбоводство
- Обрабатывающие производства
- Строительство
- Торговля оптовая и розничная; ремонт автотранспортных средств и мотоциклов
- Транспортировка и хранение
- Деятельность гостиниц и предприятий общественного питания
- Деятельность в области информации и связи
- Деятельность по операциям с недвижимым имуществом
- Деятельность в области здравоохранения и социальных услуг
- Другие виды деятельности





ОБЪЕМ ОТГРУЖЕННЫХ ТОВАРОВ, РАБОТ, УСЛУГ

январь – июнь 2023 г. в % к январю-июню 2022 г.





ОБЪЕМ ОТГРУЖЕННЫХ ТОВАРОВ, РАБОТ, УСЛУГ ОБРАБАТЫВАЮЩИХ ПРОИЗВОДСТВ

январь – июнь 2023 г. в % к январю - июню 2022 г.



Млрд
рублей

январь-июнь
2022 года **22,11**

январь-июнь
2023 года **22,12**

	Производство пищевых продуктов	▼	90,2		Производство резиновых и пластмассовых изделий	▲	105,3
	Производство напитков	▼	96,8		Производство прочей неметаллической минеральной продукции	▼	49,5
	Производство текстильных изделий	▼	91,0		Производство металлургическое	▲	126,6
	Производство одежды	▼	39,9		Производство готовых металлических изделий, кроме машин и оборудования	▲	100,2
	Производство кожи и изделий из кожи	▲	118,9		Производство компьютеров, электронных и оптических изделий	▲	в 11,2 р.
	Производство бумаги и бумажных изделий	▲	130,2		Производство электрического оборудования	▲	в 2,1 р.
	Деятельность полиграфическая и копирование носителей информации	▼	75,1		Производство машин и оборудования, не включенных в другие группировки	▲	121,0
	Производство химических веществ и химических продуктов	▼	75,4		Ремонт и монтаж машин и оборудования	▲	108,9



ПРОДАЖИ ТОВАРОВ НЕСОБСТВЕННОГО ПРОИЗВОДСТВА

январь – июнь 2023 г.



Млрд
рублей

Доля в Омской
области

январь – июнь
2022 года

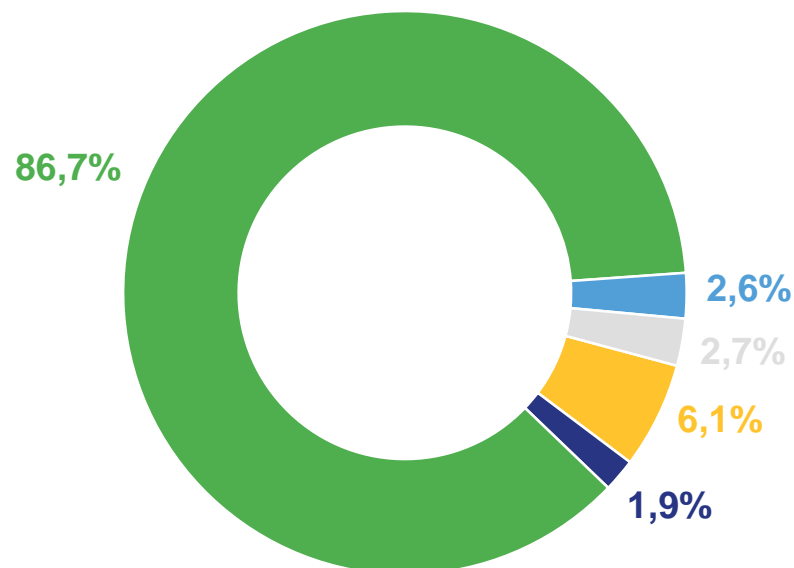
63,2

16,0%

январь – июнь
2023 года

55,2

13,4%



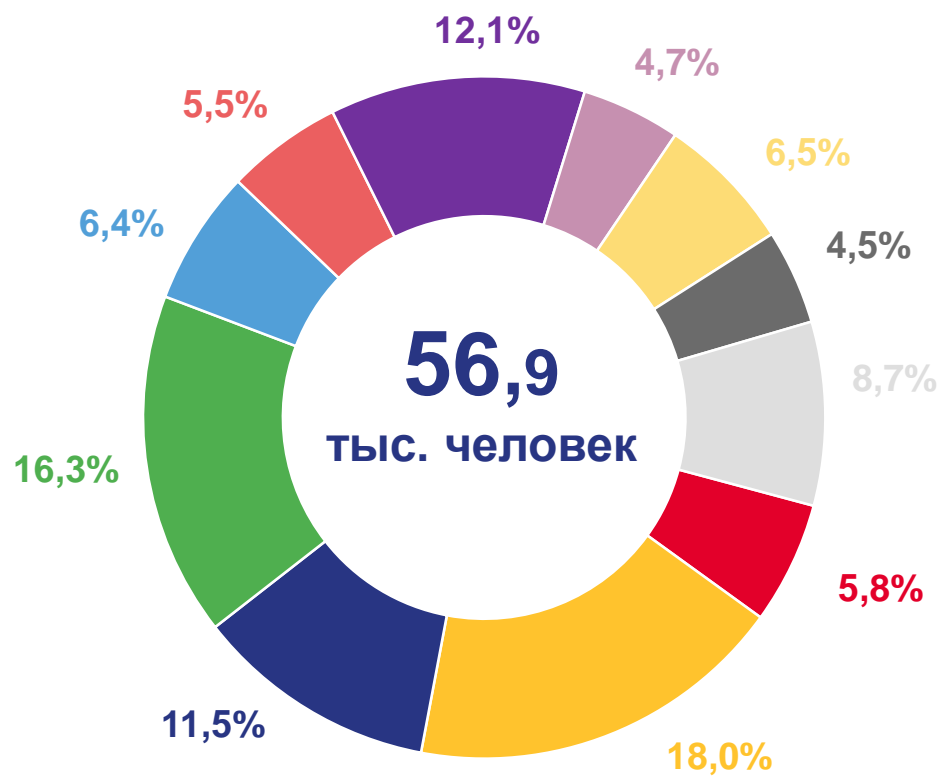
- Обработывающие производства
- Строительство
- Торговля оптовая и розничная; ремонт автотранспортных средств и мотоциклов
- Транспортировка и хранение
- Другие виды деятельности





СРЕДНЯЯ ЧИСЛЕННОСТЬ РАБОТНИКОВ

январь – июнь 2023 г.



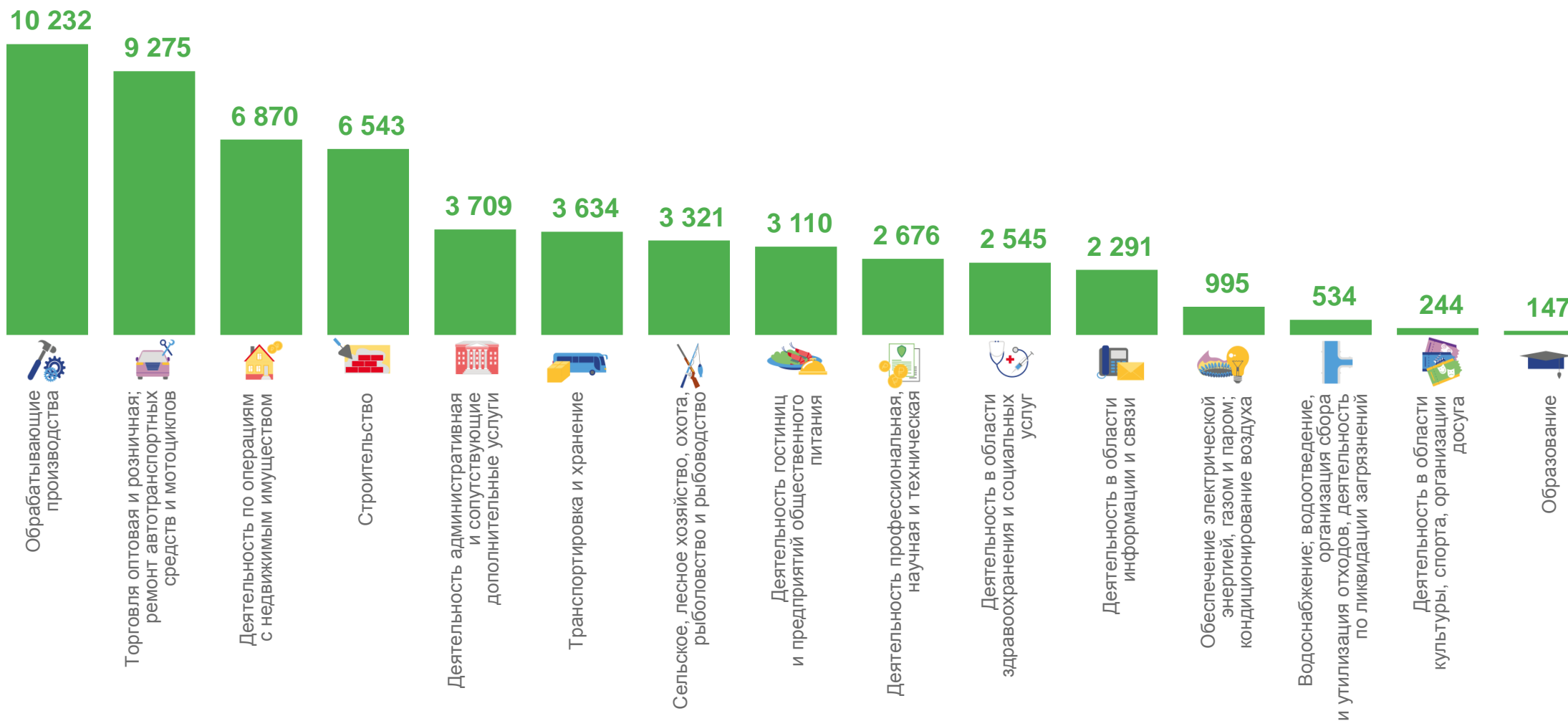
- Сельское, лесное хозяйство, охота, рыболовство и рыбоводство
- Обрабатывающие производства
- Строительство
- Торговля оптовая и розничная; ремонт автотранспортных средств и мотоциклов
- Транспортировка и хранение
- Деятельность гостиниц и предприятий общественного питания
- Деятельность по операциям с недвижимым имуществом
- Деятельность профессиональная, научная и техническая
- Деятельность административная и сопутствующие дополнительные услуги
- Деятельность в области здравоохранения и социальных услуг
- Другие виды деятельности





СРЕДНЯЯ ЧИСЛЕННОСТЬ РАБОТНИКОВ ПО ВИДАМ ЭКОНОМИЧЕСКОЙ ДЕЯТЕЛЬНОСТИ

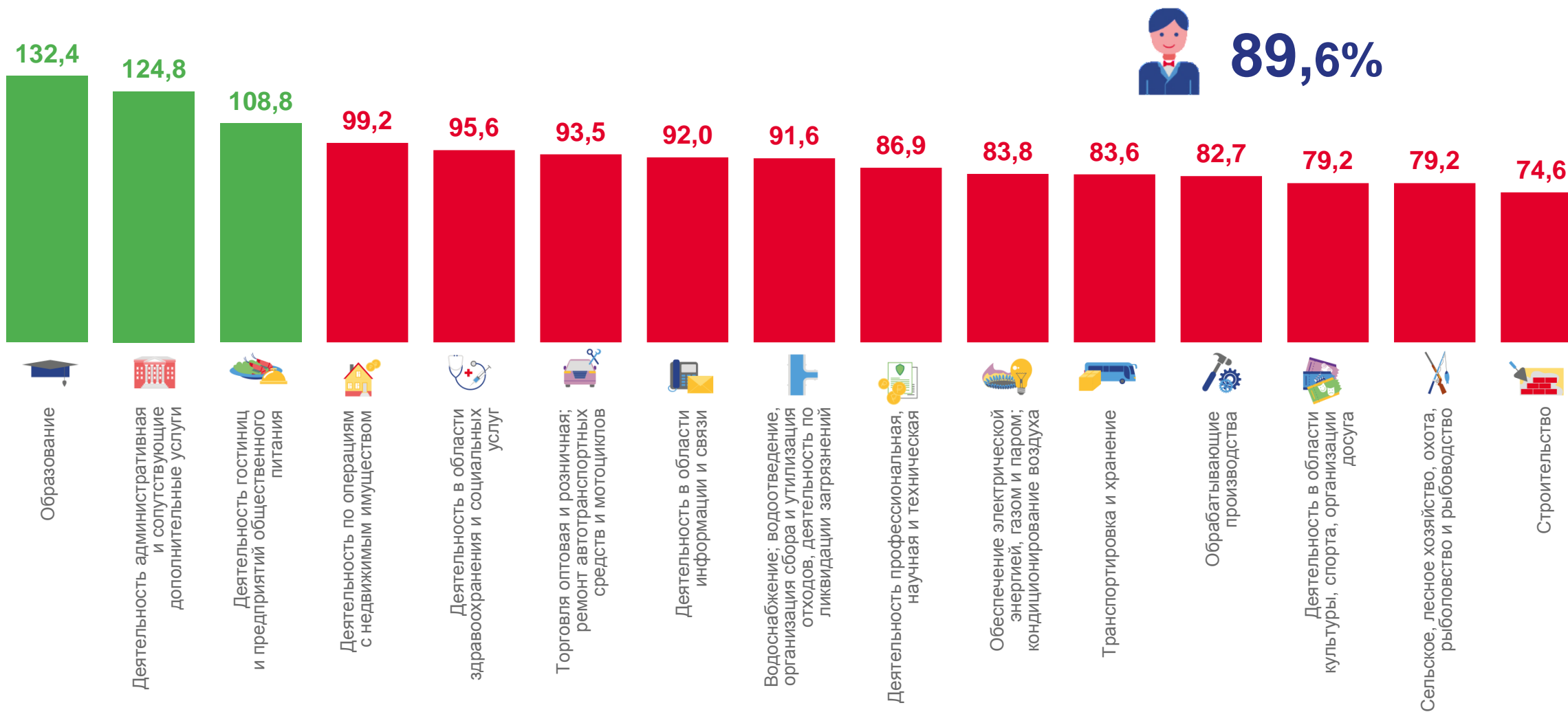
январь – июнь 2023 г., человек





ТЕМП РОСТА ЧИСЛЕННОСТИ РАБОТНИКОВ

январь – июнь 2023 г. в % к январю – июню 2022 г.





СРЕДНЕМЕСЯЧНАЯ ЗАРАБОТНАЯ ПЛАТА

январь - июнь 2023 г., тысяч рублей

