



ТЕРРИТОРИАЛЬНЫЙ ОРГАН ФЕДЕРАЛЬНОЙ  
СЛУЖБЫ ГОСУДАРСТВЕННОЙ СТАТИСТИКИ  
ПО ОМСКОЙ ОБЛАСТИ

# Основные показатели деятельности малых организаций (без микропредприятий)



январь – июнь 2022 года



ТЕРРИТОРИАЛЬНЫЙ ОРГАН  
ФЕДЕРАЛЬНОЙ СЛУЖБЫ  
ГОСУДАРСТВЕННОЙ СТАТИСТИКИ  
ПО ОМСКОЙ ОБЛАСТИ

# Основные показатели деятельности малых организаций (без микропредприятий)

Омскстат

январь – июнь 2022 года

- 01 Оборот по видам экономической деятельности
- 02 Объем отгруженных товаров, работ, услуг обрабатывающих производств
- 03 Численность работников списочного состава
- 04 Оплата труда работников





# ОБОРОТ ПО ВИДАМ ЭКОНОМИЧЕСКОЙ ДЕЯТЕЛЬНОСТИ

январь – июнь 2022 г.

Млрд  
рублей

Доля в Омской  
области, %

январь – июнь  
2021 года

**123,3**

**11,2%**

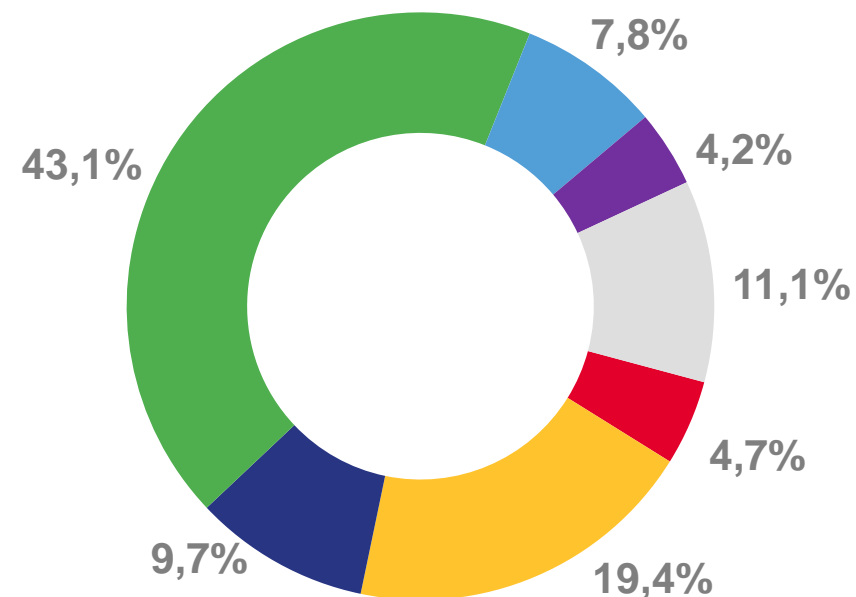
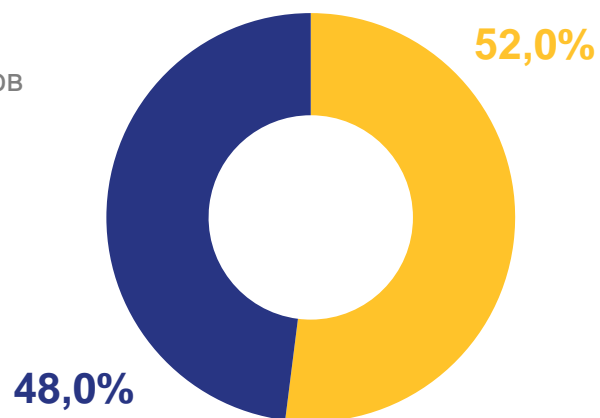
январь – июнь  
2022 года

**131,7**

**14,8%**

## СТРУКТУРА ОБОРОТА

- Отгружено товаров собственного производства, выполнено работ, услуг
- Продано товаров



■ Сельское, лесное хозяйство, охота, рыболовство и рыбоводство



■ Обрабатывающие производства



■ Строительство



■ Торговля оптовая и розничная; ремонт автотранспортных средств и мотоциклов



■ Транспортировка и хранение



■ Деятельность по операциям с недвижимым имуществом

■ Другие виды деятельности



# ОБЪЕМ ОТГРУЖЕННЫХ ТОВАРОВ, РАБОТ, УСЛУГ ОБРАБАТЫВАЮЩИХ ПРОИЗВОДСТВ

январь – июнь 2022 г. в % к январю – июню 2021 г.




Млрд  
рублей

январь – июнь  
2021 года

**19,1**

январь – июнь  
2022 года

**22,1**

	Производство пищевых продуктов	▼	<b>99,3</b>		Производство резиновых и пластмассовых изделий	▲	<b>116,8</b>
	Производство напитков	▲	<b>103,6</b>		Производство прочей неметаллической минеральной продукции	▲	<b>в 2,9 р.</b>
	Производство текстильных изделий	▲	<b>в 2,5 р.</b>		Производство металлургическое	▲	<b>134,0</b>
	Производство одежды	▲	<b>101,0</b>		Производство готовых металлических изделий, кроме машин и оборудования	▼	<b>96,6</b>
	Производство кожи и изделий из кожи	▲	<b>102,2</b>		Производство компьютеров, электронных и оптических изделий	▼	<b>93,7</b>
	Производство бумаги и бумажных изделий	▼	<b>52,5</b>		Производство машин и оборудования, не включенных в другие группировки	▲	<b>115,5</b>
	Деятельность полиграфическая и копирование носителей информации	▲	<b>141,4</b>		Производство автотранспортных средств, прицепов и полуприцепов	▲	<b>в 5,0 р.</b>
	Производство химических веществ и химических продуктов	▲	<b>в 2,3 р.</b>		Ремонт и монтаж машин и оборудования	▲	<b>100,9</b>



# ЧИСЛЕННОСТЬ РАБОТНИКОВ СПИСОЧНОГО СОСТАВА

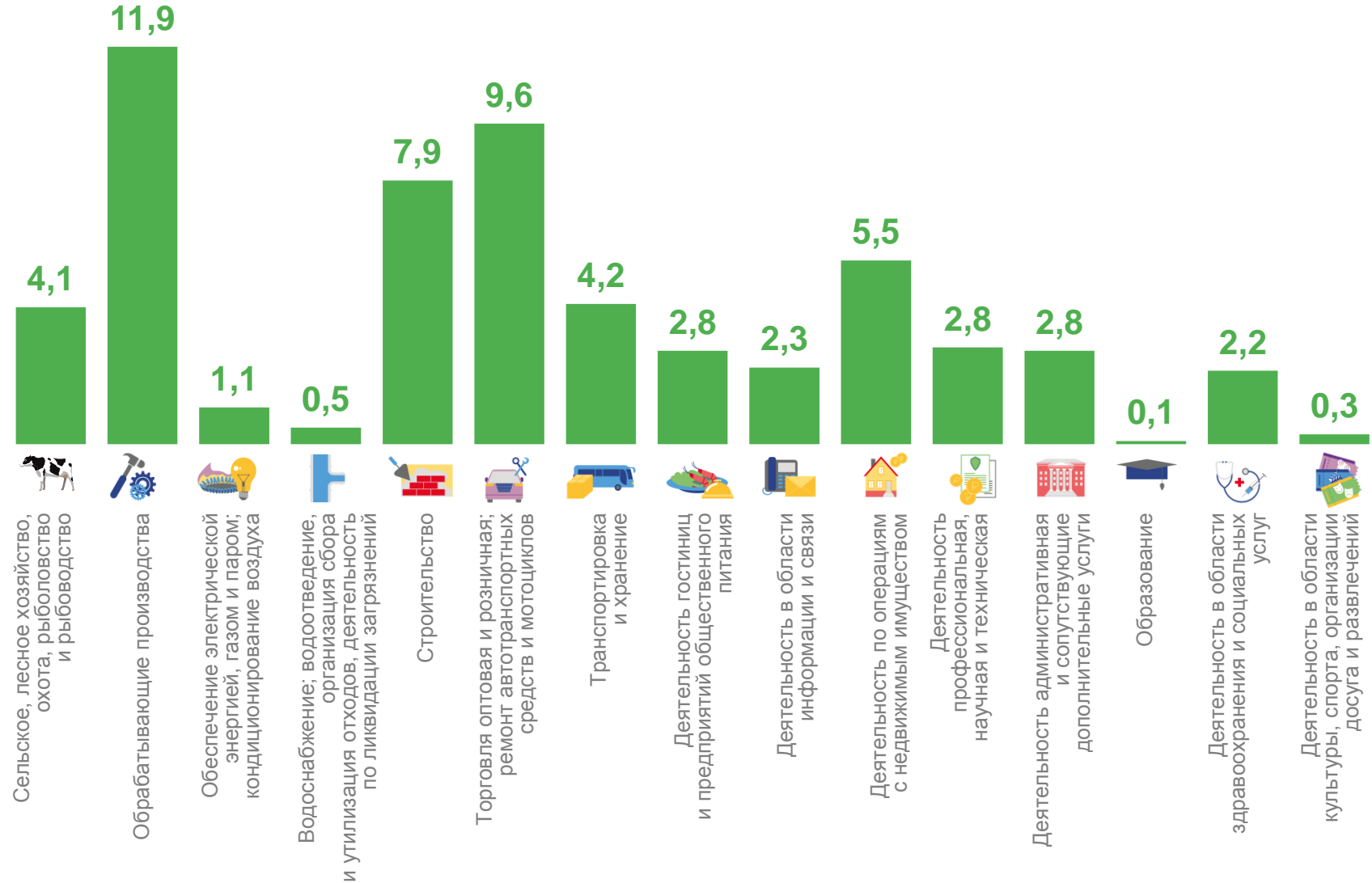
январь – июнь 2022 г., тыс. человек

Численность,  
тысяч человек

**58,9**

Доля  
в Омской  
области, %

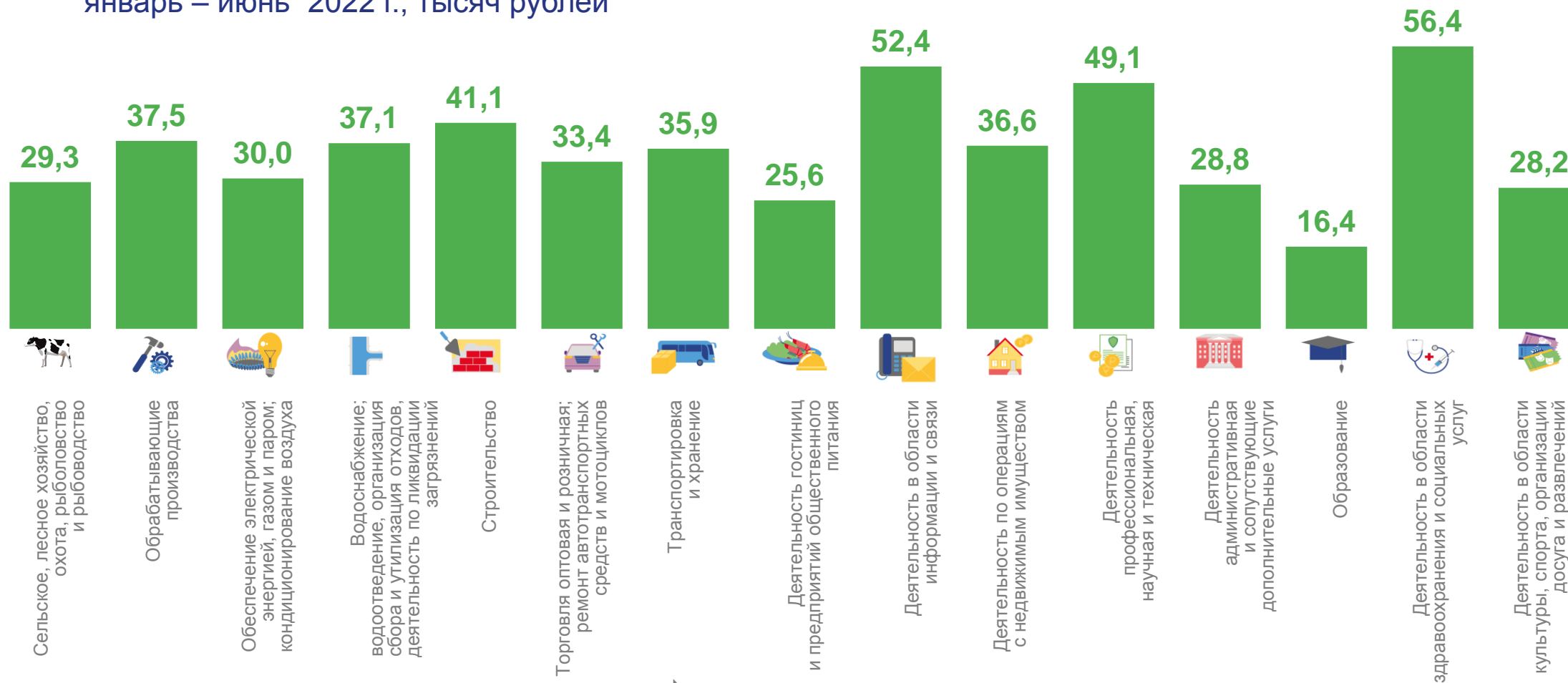
**11,8%**





# ОПЛАТА ТРУДА РАБОТНИКОВ

январь – июнь 2022 г., тысяч рублей



**Среднемесячная  
заработная плата работников**

**37889,2 рубля**

**44044,7 рубля**

**Малые организации**

**Организации Омской области**