



ТЕРРИТОРИАЛЬНЫЙ ОРГАН ФЕДЕРАЛЬНОЙ  
СЛУЖБЫ ГОСУДАРСТВЕННОЙ СТАТИСТИКИ  
ПО ОМСКОЙ ОБЛАСТИ

# Основные показатели деятельности малых организаций Омской области (без микропредприятий)



январь – март 2022 года



ТЕРРИТОРИАЛЬНЫЙ ОРГАН  
ФЕДЕРАЛЬНОЙ СЛУЖБЫ  
ГОСУДАРСТВЕННОЙ СТАТИСТИКИ  
ПО ОМСКОЙ ОБЛАСТИ

# Основные показатели деятельности малых организаций (без микропредприятий)

Омскстат

в январе – марте 2022 года

- 01 Оборот по видам экономической деятельности
- 02 Оборот по видам экономической деятельности
- 03 Численность работников списочного состава
- 04 Оплата труда работников

\* Данные оперативной статистики

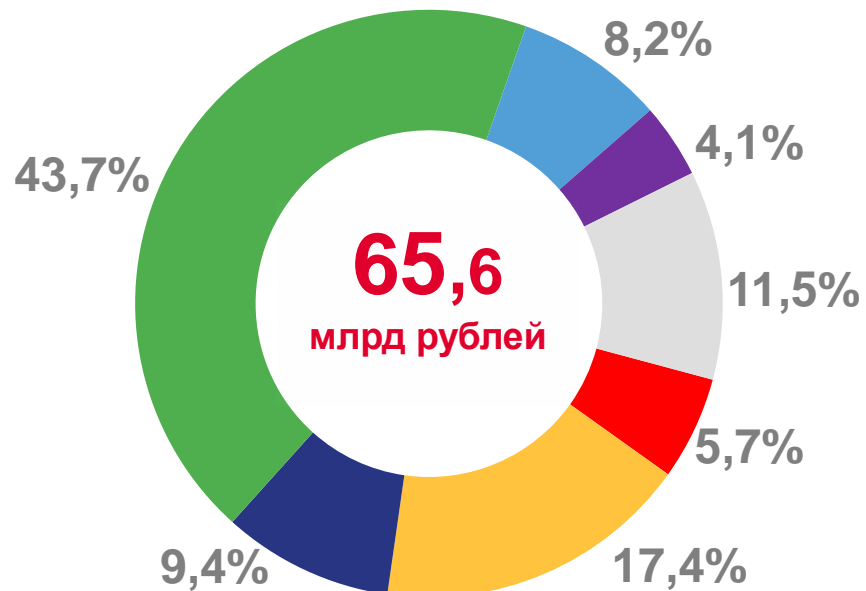




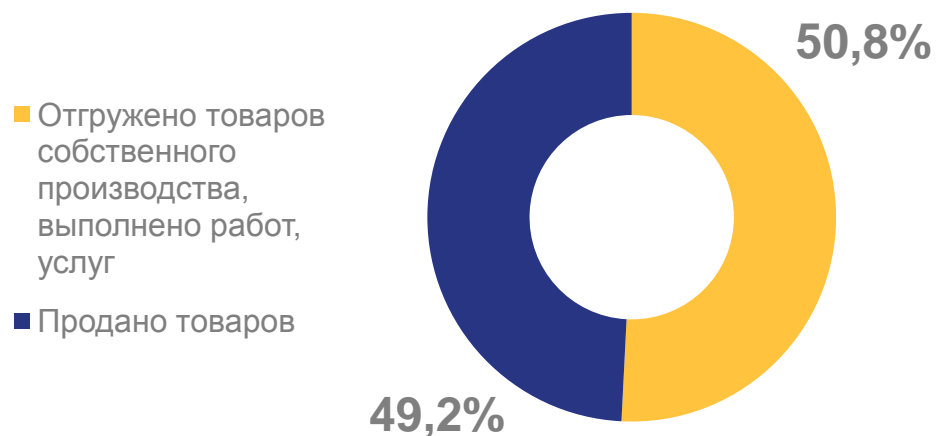
# ОБОРОТ ПО ВИДАМ ЭКОНОМИЧЕСКОЙ ДЕЯТЕЛЬНОСТИ

январь – март 2022 г.

	Млрд рублей	Доля в Омской области, %
1 квартал 2021 года	55,4	10,6%
1 квартал 2022 года	65,6	14,7%



## СТРУКТУРА ОБОРОТА



- Сельское, лесное хозяйство, охота, рыболовство и рыбоводство
- Обработывающие производства
- Строительство
- Торговля оптовая и розничная; ремонт автотранспортных средств и мотоциклов
- Транспортировка и хранение
- Деятельность по операциям с недвижимым имуществом
- Другие виды деятельности





# ОБЪЕМ ОТГРУЖЕННЫХ ТОВАРОВ СОБСТВЕННОГО ПРОИЗВОДСТВА, РАБОТ, УСЛУГ ОБРАБАТЫВАЮЩИХ ПРОИЗВОДСТВ

январь – март 2022 г. в % к январю – марту 2021 г.

Млрд  
рублей

1 квартал  
2021 года

7,7

1 квартал  
2022 года

9,8





# ЧИСЛЕННОСТЬ РАБОТНИКОВ СПИСОЧНОГО СОСТАВА

январь – март 2022 г.

**19,9%** численности работников  
малых организаций

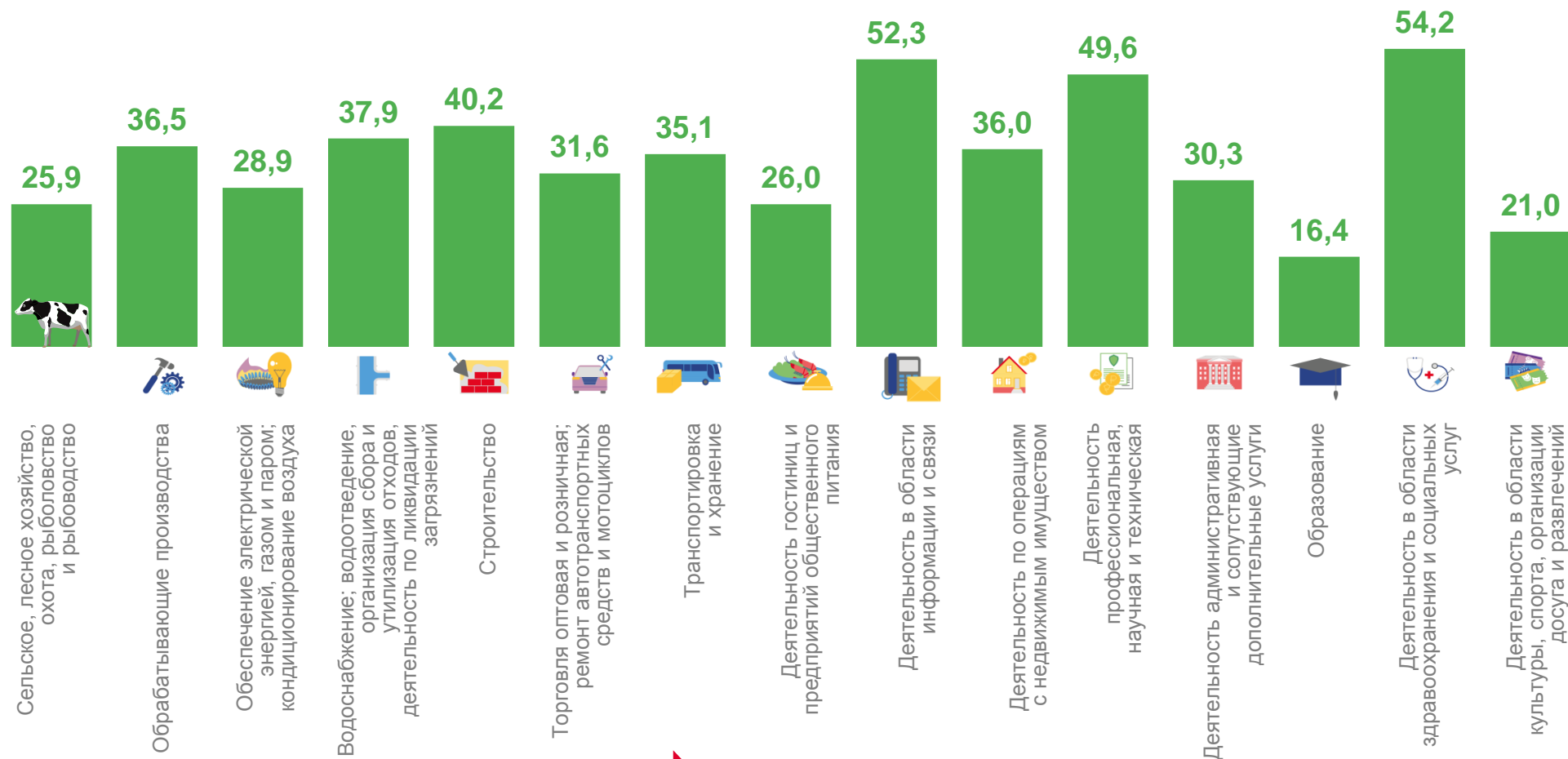
	Численность, тысяч человек	Доля в Омской области, %
1 квартал 2021 года	<b>61,2</b>	<b>12,2 %</b>
1 квартал 2022 года	<b>60,0</b>	<b>12,0 %</b>





# ОПЛАТА ТРУДА РАБОТНИКОВ

январь – март 2022 г., тысяч рублей



**Среднемесячная  
заработная плата работников**

**36850,9 рубля**  
**41649,9 рубля**

**Малые организации**  
**Организации Омской области**