



ТЕРРИТОРИАЛЬНЫЙ ОРГАН
ФЕДЕРАЛЬНОЙ СЛУЖБЫ
ГОСУДАРСТВЕННОЙ СТАТИСТИКИ
ПО ОМСКОЙ ОБЛАСТИ

ОСНОВНЫЕ ПОКАЗАТЕЛИ ДЕЯТЕЛЬНОСТИ МИКРОПРЕДПРИЯТИЙ 2023 год

25.03.2024

СОДЕРЖАНИЕ

Оборот микропредприятий	3
Объем отгруженных товаров, работ, услуг	5
Продажи товаров собственного производства	8
Средняя численность работников	9
Среднемесячная заработная плата	11

ОБОРОТ МИКРОПРЕДПРИЯТИЙ

2023 г., в процентах

ОМСКСТАТ

Оборот

227,7 млрд рублей

Доля
в Омской области

11,1%

Структура оборота

Отгружено товаров
собственного
производства,
выполнено работ, услуг

51,3%

Продано товаров
несобственного
производства

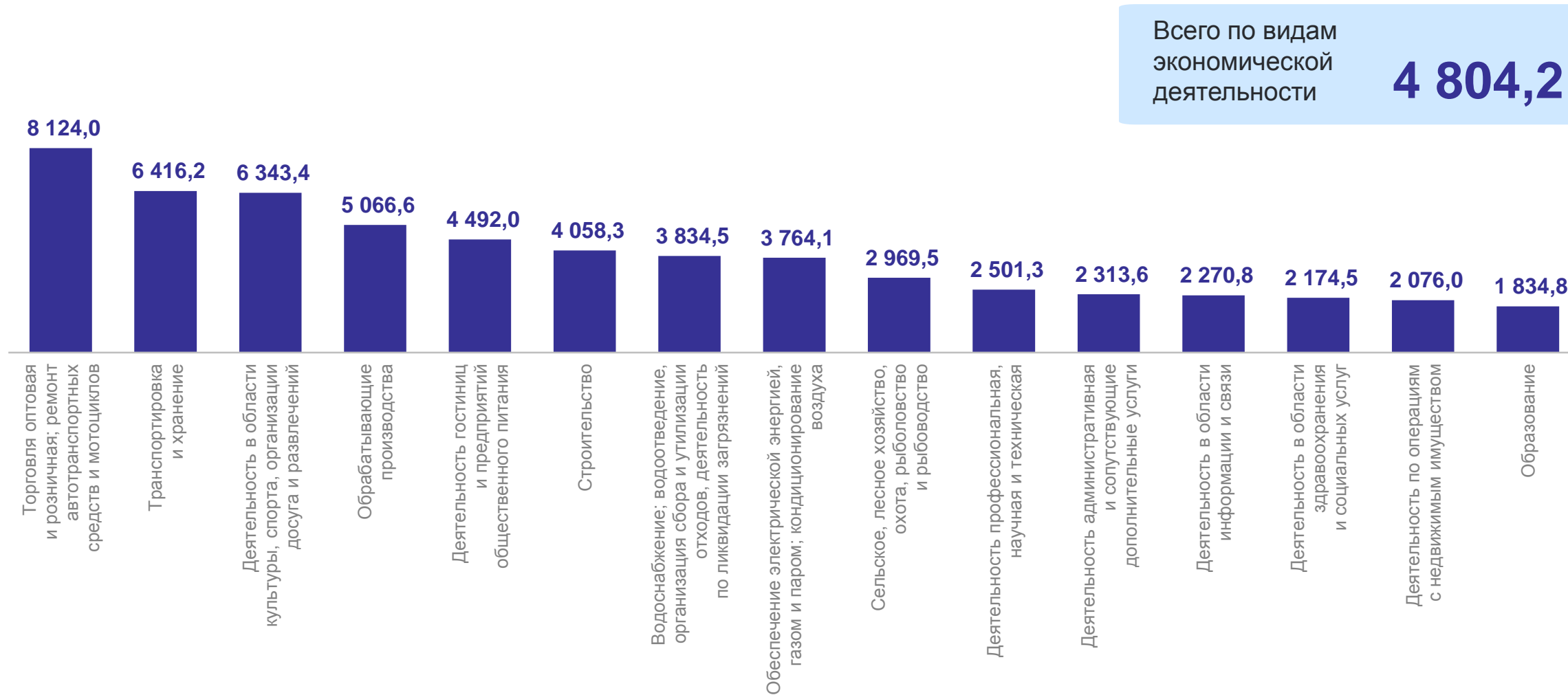
48,7%



ОБОРОТ В РАСЧЕТЕ НА ОДНОГО РАБОТНИКА

2023 г., тысяч рублей

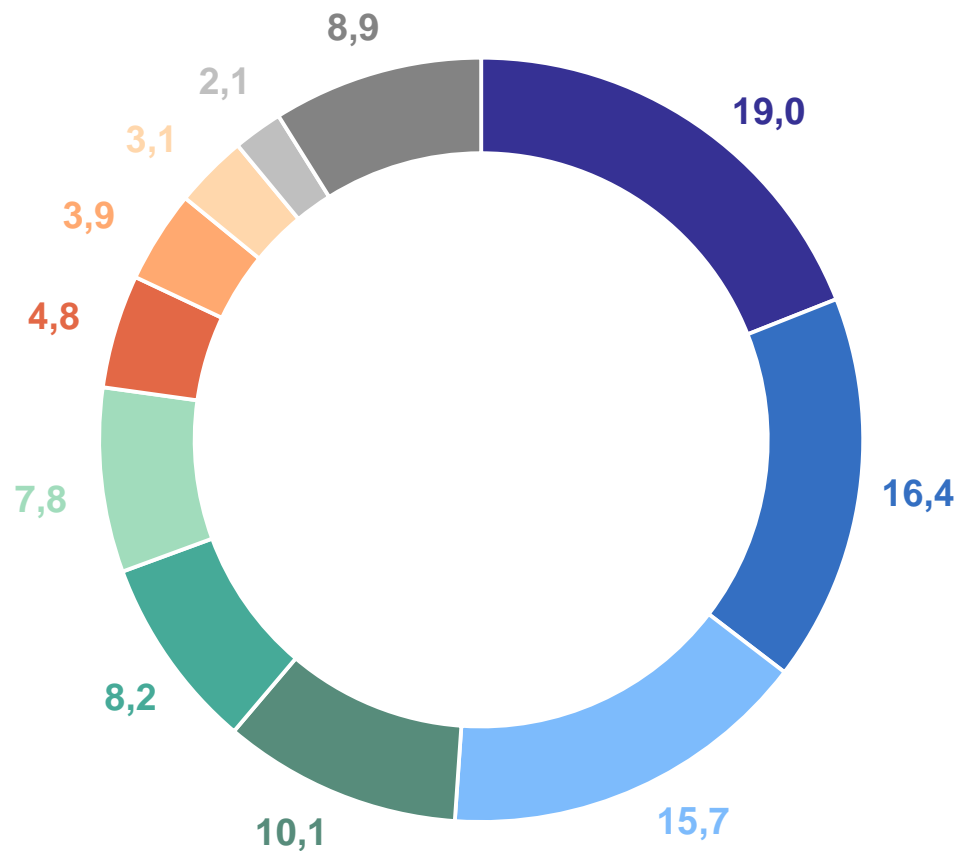
ОМСКСТАТ



ОБЪЕМ ОТГРУЖЕННЫХ ТОВАРОВ, РАБОТ, УСЛУГ 2023 г., в процентах

ОМСКСТАТ

Всего
116,9 млрд рублей
Доля
в Омской области **9,8%**

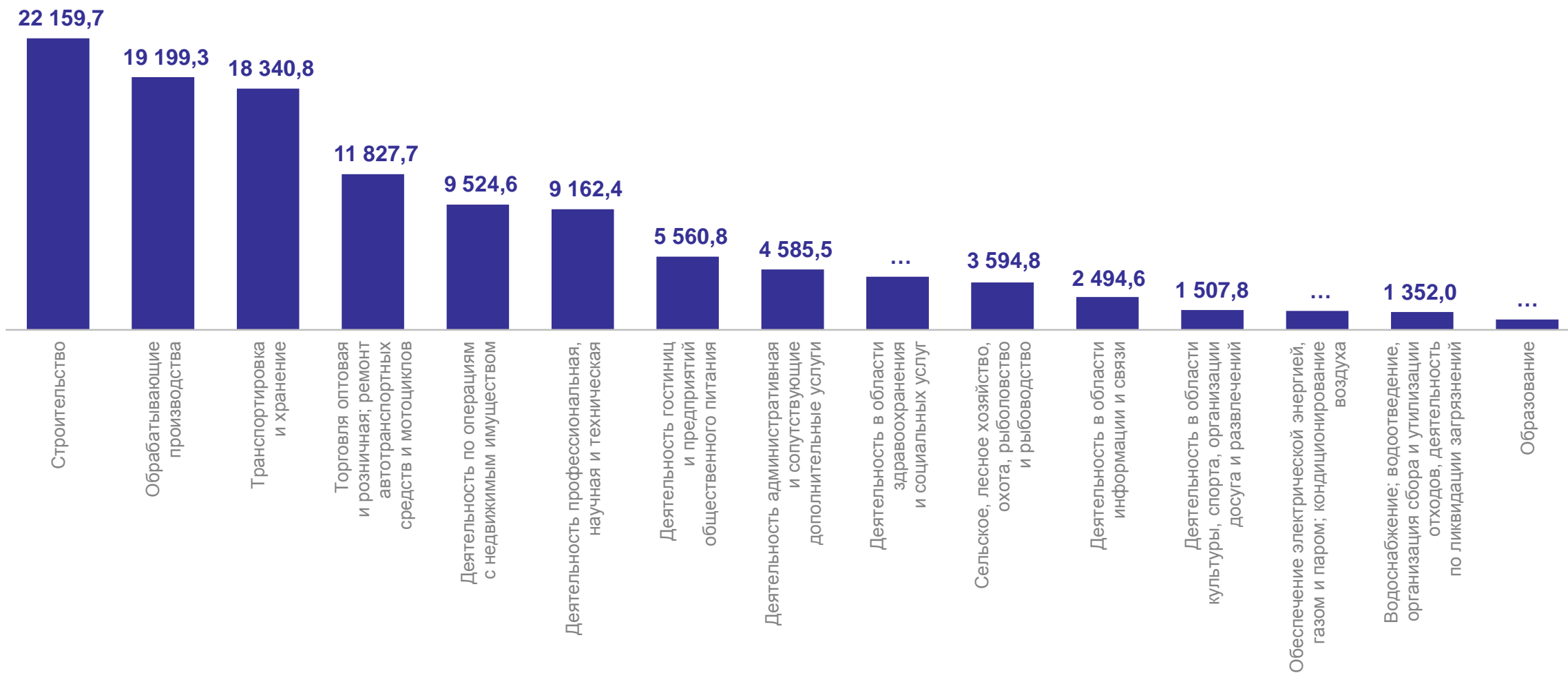


- Строительство
- Обрабатывающие производства
- Транспортировка и хранение
- Торговля оптовая и розничная; ремонт автотранспортных средств и мотоциклов
- Деятельность по операциям с недвижимым имуществом
- Деятельность профессиональная, научная и техническая
- Деятельность гостиниц и предприятий общественного питания
- Деятельность административная и сопутствующие дополнительные услуги
- Сельское, лесное хозяйство, охота, рыболовство и рыбоводство
- Деятельность в области информации и связи
- Другие виды деятельности

ОБЪЕМ ОТГРУЖЕННЫХ ТОВАРОВ, РАБОТ, УСЛУГ

2023 г., миллионов рублей

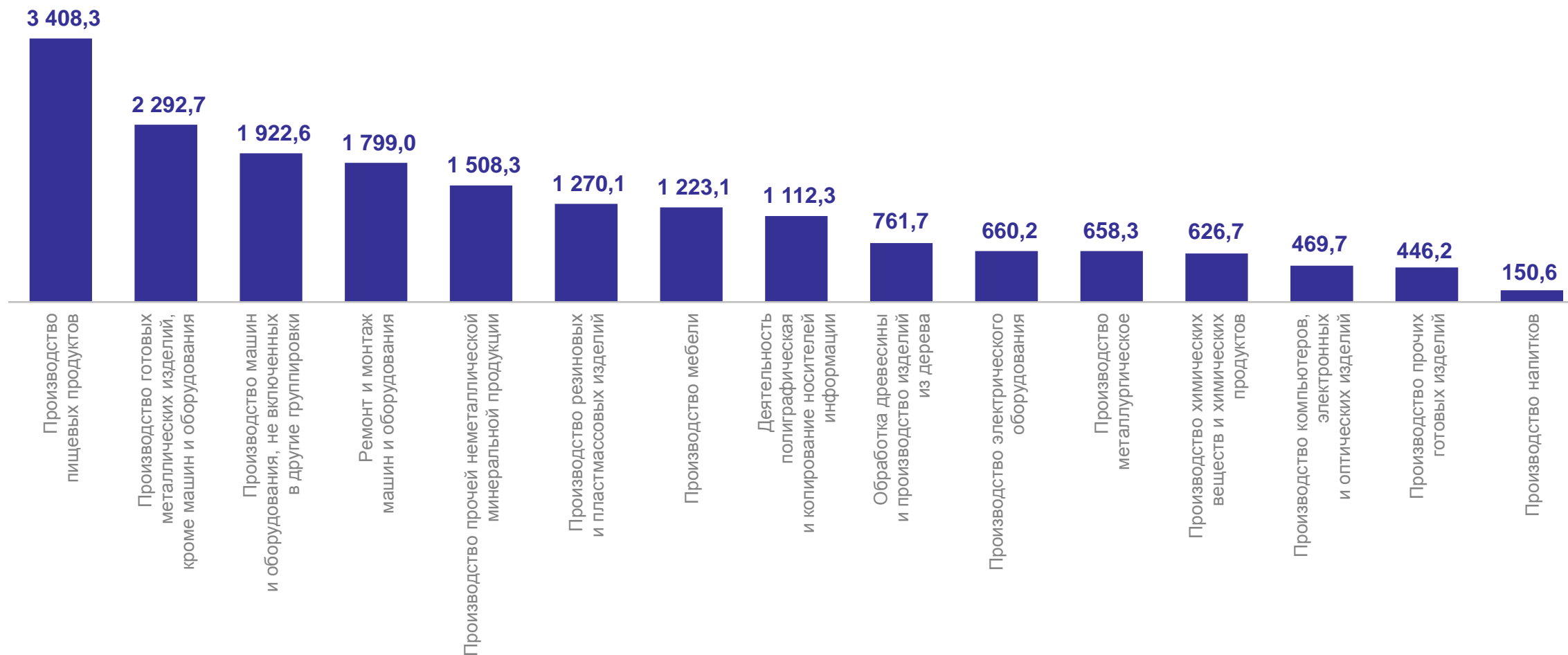
ОМСКСТАТ



ОБЪЕМ ОТГРУЖЕННЫХ ТОВАРОВ, РАБОТ, УСЛУГ ОБРАБАТЫВАЮЩИХ ПРОИЗВОДСТВ

2023 г., миллионов рублей

ОМСКСТАТ



ПРОДАЖИ ТОВАРОВ НЕСОБСТВЕННОГО ПРОИЗВОДСТВА

2023 г., в процентах

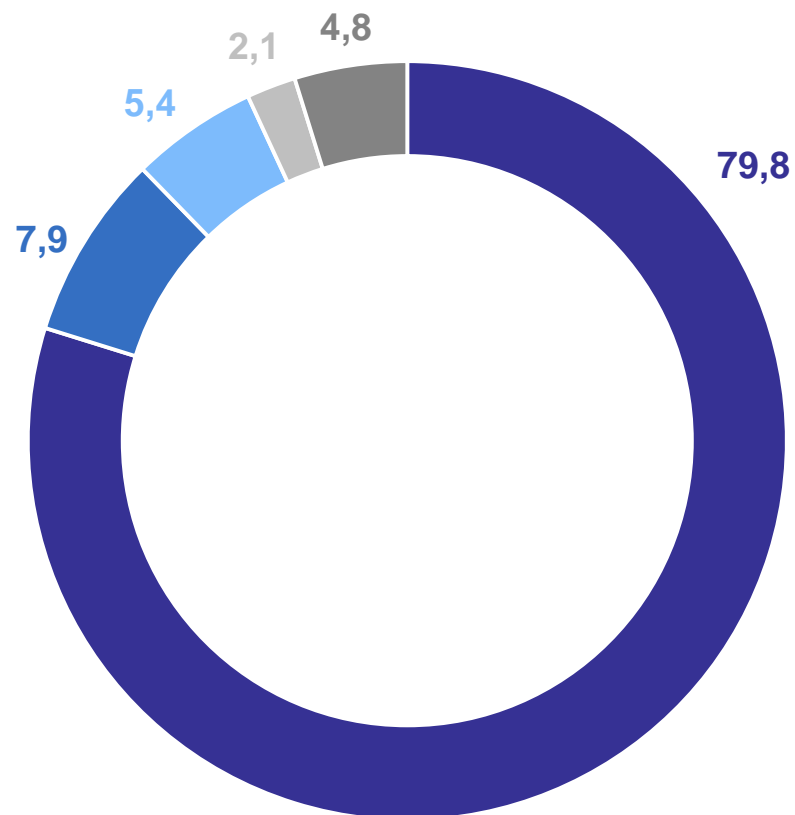
ОМСКСТАТ

Всего

110,8 млрд рублей

Доля

в Омской области **12,8%**

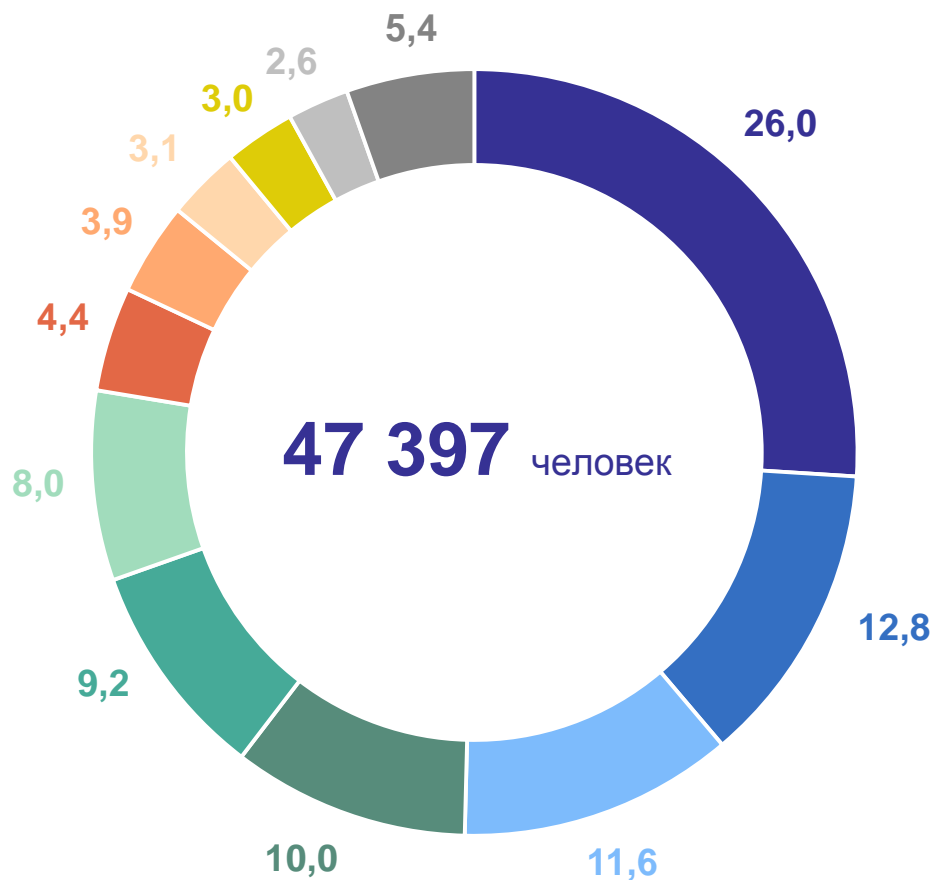


- Торговля оптовая и розничная; ремонт автотранспортных средств и мотоциклов
- Обрабатывающие производства
- Транспортировка и хранение
- Строительство
- Другие виды деятельности

СРЕДНЯЯ ЧИСЛЕННОСТЬ РАБОТНИКОВ

2023 г., в процентах

ОМСКСТАТ

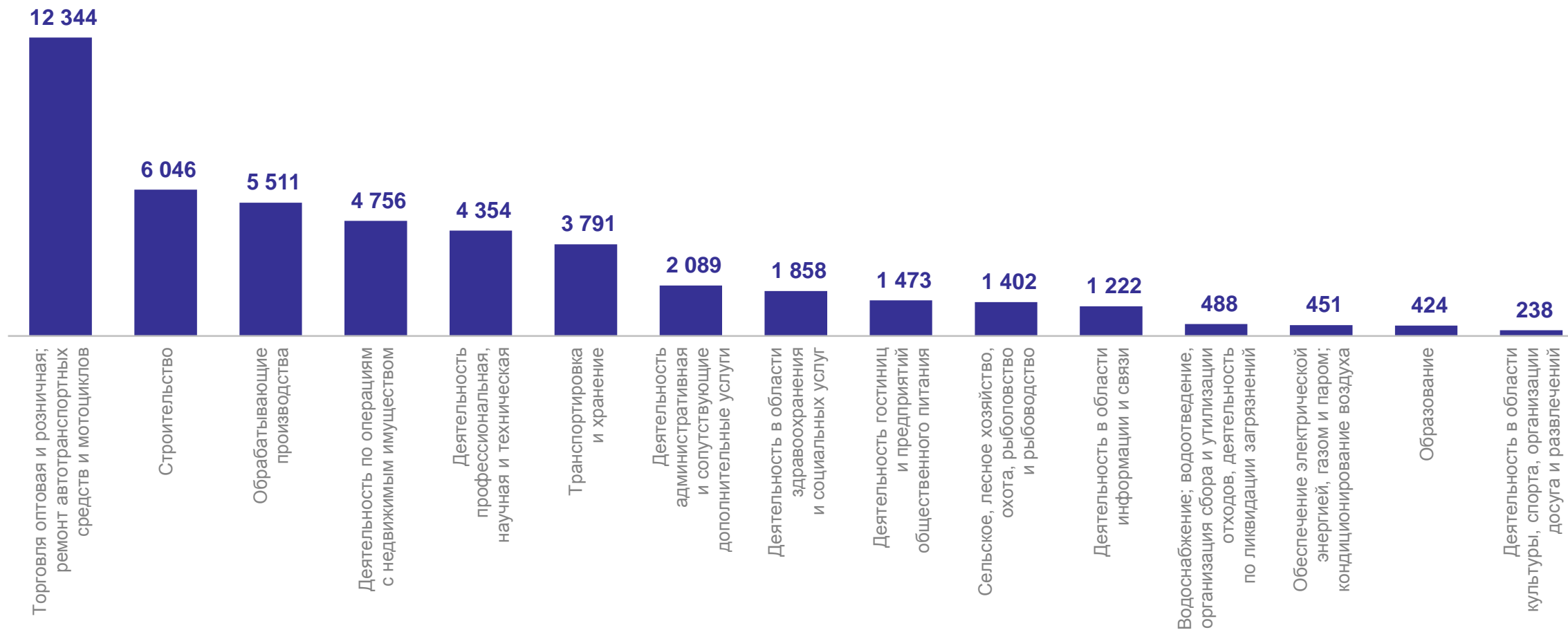


- Торговля оптовая и розничная; ремонт автотранспортных средств и мотоциклов
- Строительство
- Обработывающие производства
- Деятельность по операциям с недвижимым имуществом
- Деятельность профессиональная, научная и техническая
- Транспортировка и хранение
- Деятельность административная и сопутствующие дополнительные услуги
- Деятельность в области здравоохранения и социальных услуг
- Деятельность гостиниц и предприятий общественного питания
- Сельское, лесное хозяйство, охота, рыболовство и рыбоводство
- Деятельность в области информации и связи
- Другие виды деятельности

СРЕДНЯЯ ЧИСЛЕННОСТЬ РАБОТНИКОВ ПО ВИДАМ ЭКОНОМИЧЕСКОЙ ДЕЯТЕЛЬНОСТИ

2023 г., человек

ОМСКСТАТ



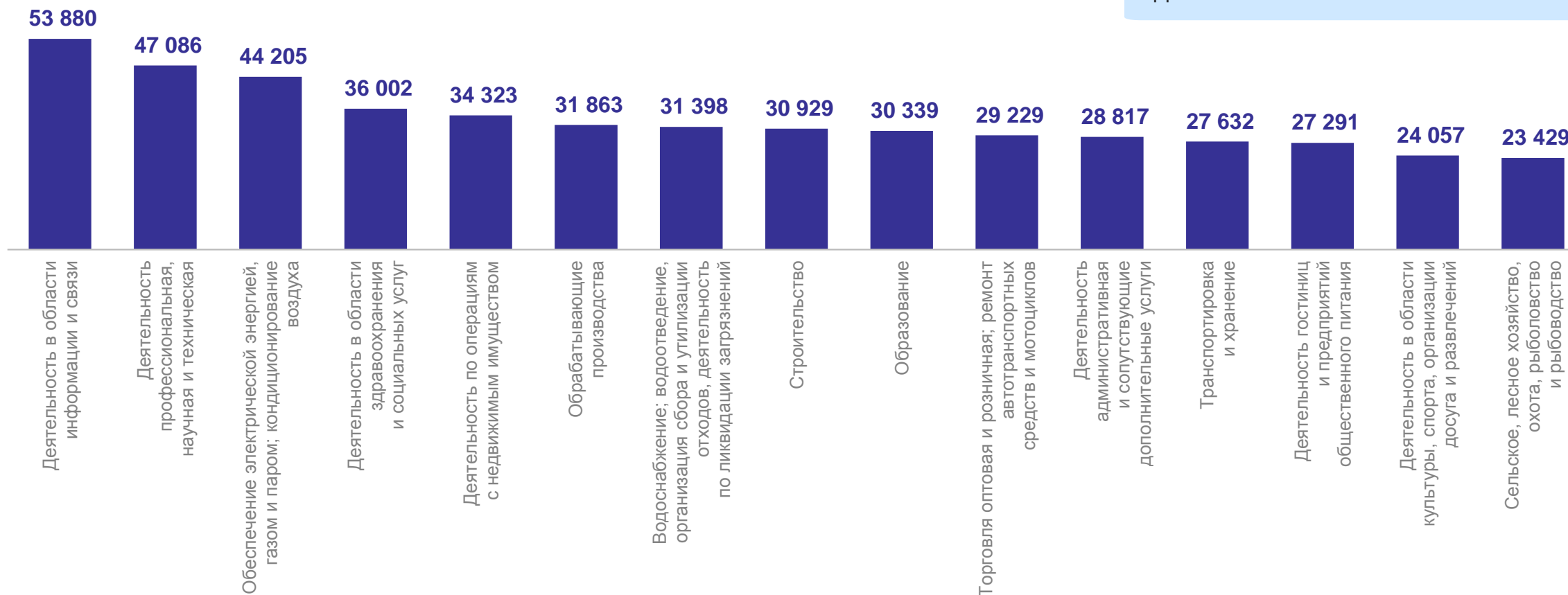
СРЕДНЕМЕСЯЧНАЯ ЗАРАБОТНАЯ ПЛАТА

2023 г., рублей

ОМСКСТАТ

Всего по видам экономической деятельности

33 324



СРЕДНЕМЕСЯЧНАЯ ЗАРАБОТНАЯ ПЛАТА ОБРАБАТЫВАЮЩИХ ПРОИЗВОДСТВ

2023 г., рублей

ОМСКСТАТ

