



ТЕРРИТОРИАЛЬНЫЙ ОРГАН  
ФЕДЕРАЛЬНОЙ СЛУЖБЫ  
ГОСУДАРСТВЕННОЙ СТАТИСТИКИ  
ПО ОМСКОЙ ОБЛАСТИ

# ВЫСОКОПРОИЗВОДИТЕЛЬНЫЕ РАБОЧИЕ МЕСТА: МЕТОДИКА ФОРМИРОВАНИЯ ПОКАЗАТЕЛЯ

25.08.2025

# СОДЕРЖАНИЕ

Высокопроизводительные рабочие места	3
Источники информации о высокопроизводительных рабочих местах	5
Высокопроизводительные рабочие места по секторам экономики	6
Расчет высокопроизводительных рабочих мест	10
Публикация основных показателей	12

## ВЫСОКОПРОИЗВОДИТЕЛЬНЫЕ РАБОЧИЕ МЕСТА –

все замещенные рабочие места организаций, на которых среднемесячная заработная плата работников (для индивидуальных предпринимателей – средняя выручка) равна или превышает установленную величину критерия отбора (пороговое значение)

## СРЕДНЕМЕСЯЧНАЯ ЗАРАБОТНАЯ ПЛАТА –

рассчитывается делением годового фонда начисленной заработной платы на число замещенных рабочих мест, и на 12 (число месяцев)

## Единицы наблюдения



Организации



Предприниматели

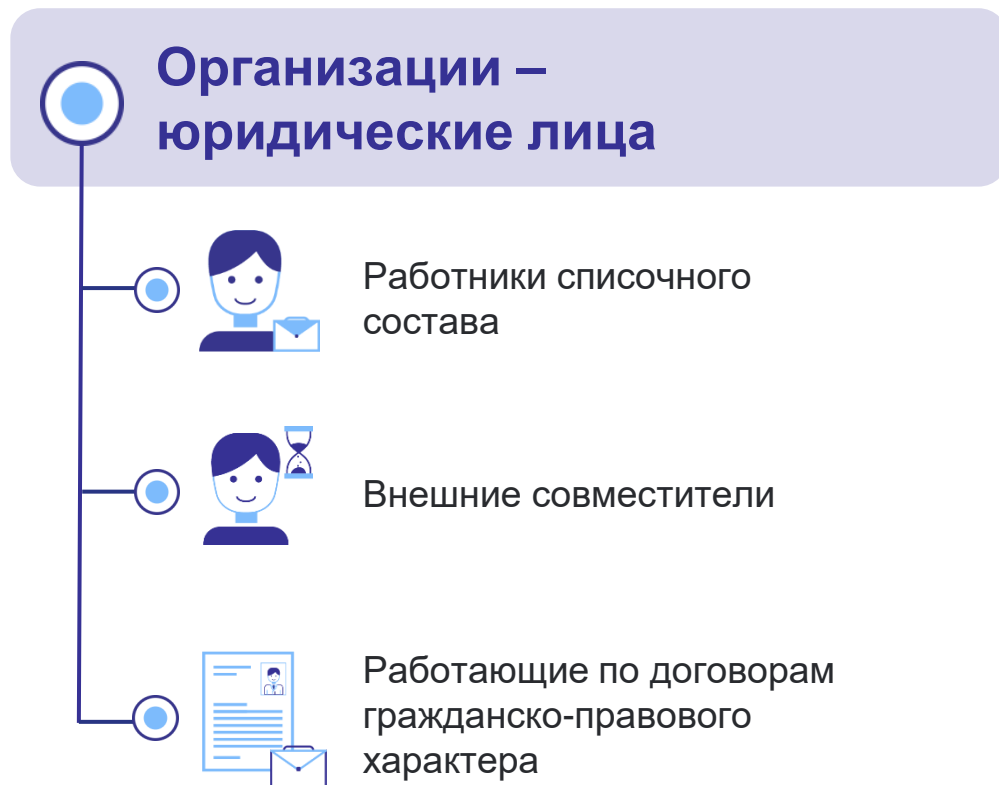


- ПОРЯДОК ОТБОРА
- для определения
- высокопроизводительных
- рабочих мест

Для организаций устанавливается пороговое значение **среднемесячной заработной платы** на одно замещенное рабочее место, дифференцированное по типам организаций

Для предпринимателей устанавливается пороговое значение показателя **среднемесячной выручки**, определённой в расчете на одно замещенное рабочее место

## Замещенные рабочие места

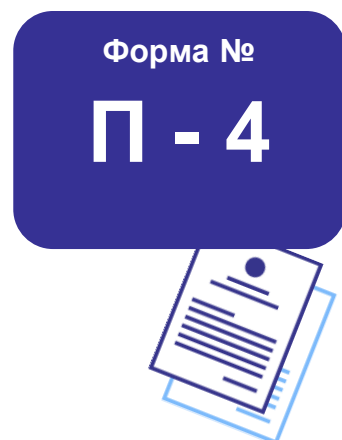


**Замещенные рабочие места = средняя численность работников**

# ИСТОЧНИКИ ИНФОРМАЦИИ О ВЫСОКОПРОИЗВОДИТЕЛЬНЫХ РАБОЧИХ МЕСТАХ

ОМСКСТАТ

## Формы федерального статистического наблюдения



Сведения  
о численности  
и заработной  
плате  
работников



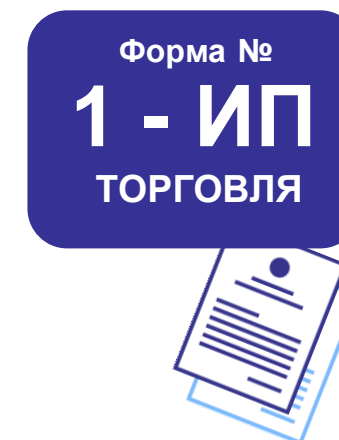
Сведения  
об основных  
показателях  
деятельности  
малого предприятия



Сведения  
об основных  
показателях  
деятельности  
микропредприятия



Сведения  
о деятельности  
индивидуального  
предпринимателя



Обследование  
индивидуальных  
предпринимателей  
в розничной  
торговле


# ВЫСОКОПРОИЗВОДИТЕЛЬНЫЕ РАБОЧИЕ МЕСТА ПО СЕКТОРАМ ЭКОНОМИКИ

ОМСКСТАТ

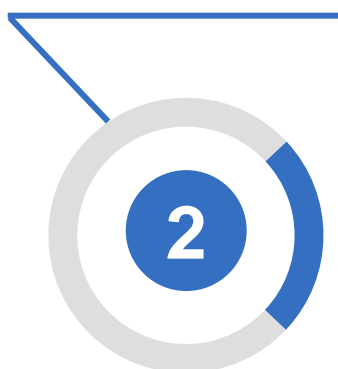
## Рабочие места в секторах экономики



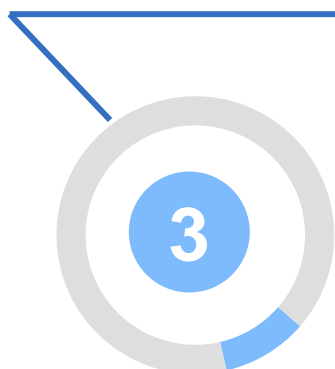
Сектор  
нефинансовых  
корпораций




Организации  
Сферы услуг



Малые  
Предприятия



Микро-  
Предприятия



Индивидуальные  
предприниматели



# ВЫСОКОПРОИЗВОДИТЕЛЬНЫЕ РАБОЧИЕ МЕСТА ПО СЕКТОРАМ ЭКОНОМИКИ

ОМСКСТАТ

## 1 СЕКТОР НЕФИНАНСОВЫХ КОРПОРАЦИЙ – ВИДЫ ЭКОНОМИЧЕСКОЙ ДЕЯТЕЛЬНОСТИ:



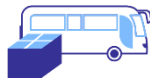
Добыча полезных ископаемых



Обрабатывающие производства



Строительство



Транспортировка и хранение



Сельское, лесное хозяйство, охота, рыболовство



Обеспечение электроэнергией, газом, паром; кондиционирование воздуха



Водоснабжение; водоотведение, сбор, утилизация отходов, ликвидация загрязнений



Торговля; ремонт автотранспортных средств, мотоциклов



Деятельность в области информации и связи



Деятельность профессиональная, научная, техническая



Операции с недвижимым имуществом



Деятельность административная, сопутствующие услуги



Гостиницы, общественное питание



Предоставление прочих видов услуг



## КРИТЕРИИ ОТБОРА организаций

ПОРОГОВЫЕ ЗНАЧЕНИЯ для определения высокопроизводительных рабочих мест



Организации действующие в одном Субъекте РФ



Организации действующие в нескольких субъектах РФ

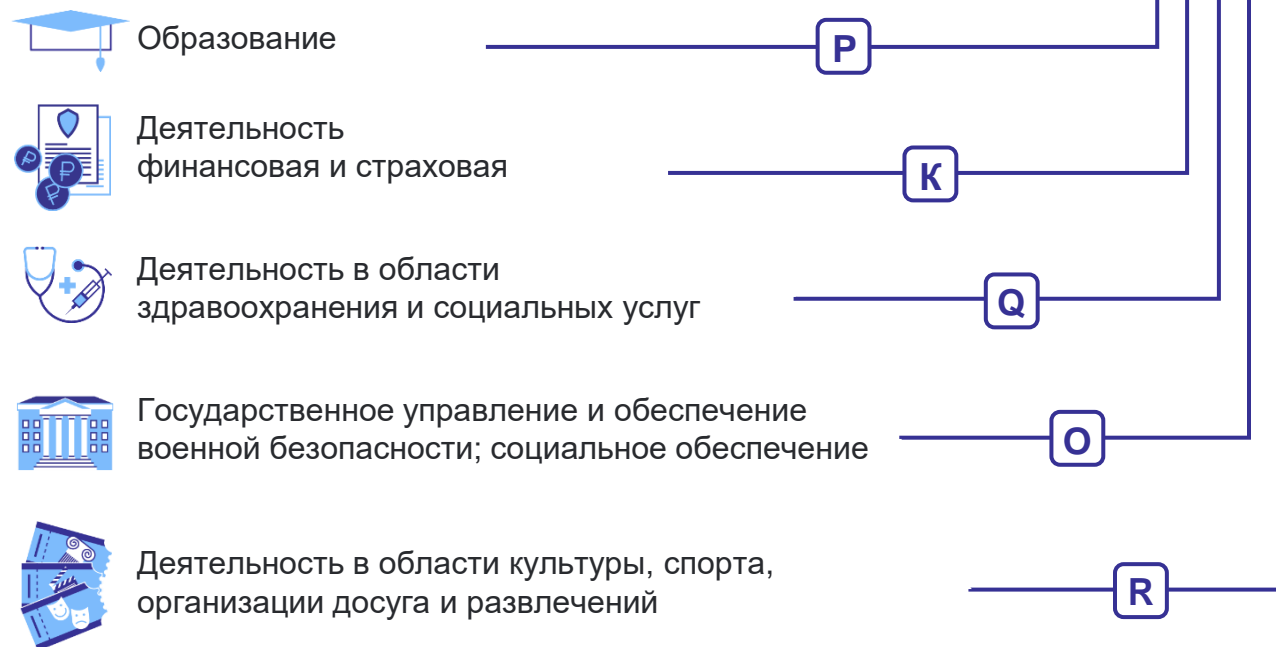
Среднемесячная заработная плата в секторе нефинансовых корпораций в субъекте РФ

Среднемесячная заработная плата в секторе нефинансовых корпораций в Российской Федерации

Коды по ОКВЭД: А, В, С, D, E, F, G, H, I, J, L, M, N, S

# ВЫСОКОПРОИЗВОДИТЕЛЬНЫЕ РАБОЧИЕ МЕСТА ПО СЕКТОРАМ ЭКОНОМИКИ

## 2 ОРГАНИЗАЦИИ ВИДОВ ЭКОНОМИЧЕСКОЙ ДЕЯТЕЛЬНОСТИ:

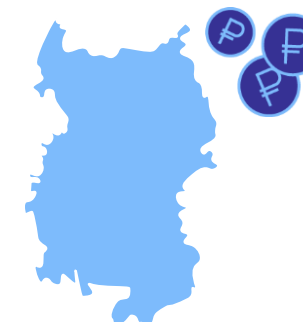


Коды по ОКВЭД: P, K, Q, O, R

## КРИТЕРИИ ОТБОРА организаций


**ПОРОГОВОЕ ЗНАЧЕНИЕ** для определения высокопроизводительных рабочих мест

Среднемесячная заработная плата **в субъекте Российской Федерации**



## 3 МАЛЫЕ ПРЕДПРИЯТИЯ

## 4 МИКРОПРЕДПРИЯТИЯ



Среднемесячная  
заработная плата  
на одно замещенное  
рабочее место по  
совокупности  
предприятий  
соответствующего типа  
(малых или микро)

### КРИТЕРИИ ОТБОРА

**ПОРОГОВЫЕ ЗНАЧЕНИЯ**  
для определения  
высокопроизводительных  
рабочих мест

## 5 ИНДИВИДУАЛЬНЫЕ ПРЕДПРИНИМАТЕЛИ



Среднемесячная  
выручка  
на одно замещенное  
рабочее место  
(определенная за год,  
предшествующий  
отчетному)

# РАСЧЕТ ВЫСОКОПРОИЗВОДИТЕЛЬНЫХ РАБОЧИХ МЕСТ

Определение общего числа высокопроизводительных рабочих мест в организациях



## 1 этап

По каждой организации рассчитывается средняя заработная плата работников на одно замещенное рабочее место.



## 2 этап

Формируются перечни организаций, относящихся к высокопроизводительным, в соответствии с критериями пороговых значений, установленных для каждого типа предприятий.



## 3 этап

По отобранному кругу организаций рассчитывается число высокопроизводительных рабочих мест, как **сумма численности работников** списочного состава, внешних совместителей и лиц, работавших по договорам гражданско-правового характера.

## ЧИСЛО ВЫСОКОПРОИЗВОДИТЕЛЬНЫХ РАБОЧИХ МЕСТ (ВПРМ)

$$Z_0 = Z_1 + Z_2 + Z_3 + Z_4 + Z_5$$


$Z_1$  – число ВПРМ в крупных и средних организациях сектора нефинансовых корпораций (видов экономической деятельности: А, В, С, D, E, F, G, H, I, J, L, M, N, S);

$Z_2$  – число ВПРМ в крупных и средних организациях видов экономической деятельности: К, О, Р, Q, R;

$Z_3$  – число ВПРМ в организациях, относящихся к малым;

$Z_4$  – ВПРМ в микропредприятиях;

$Z_5$  – число ВПРМ у индивидуальных предпринимателей





ТЕРРИТОРИАЛЬНЫЙ ОРГАН  
ФЕДЕРАЛЬНОЙ СЛУЖБЫ  
ГОСУДАРСТВЕННОЙ СТАТИСТИКИ  
ПО ОМСКОЙ ОБЛАСТИ

На официальном  
сайте Омкстата  
(<http://55.rosstat.gov.ru>)

Статистика / Официальная статистика /  
Рынок труда, занятость и заработная плата /  
Основные показатели/ Трудовые ресурсы

## Каталог изданий

Информационные услуги / Каталог публикаций /  
Занятость и безработица населения, заработная  
плата, численность и условия труда работников



ФЕДЕРАЛЬНАЯ СЛУЖБА  
ГОСУДАРСТВЕННОЙ  
СТАТИСТИКИ

На официальном  
сайте Росстата  
(<http://rosstat.gov.ru>)

Статистика / Официальная статистика /  
Эффективность экономики России /  
Макроэкономические показатели



Территориальный орган Федеральной  
службы государственной статистики  
по Омской области



Введите свой запрос



Eng



Об Омкстате

Статистика

Публикации

Респондентам

Обратная связь

Информационные услуги

Главная страница / Статистика / Официальная статистика / Рынок труда, занятость и заработная плата / Рынок труда, занятость и заработная плата

В ИЗБРАННОЕ

## Рынок труда, занятость и заработная плата

Заработная плата отдельных  
категорий работников  
социальной сферы и науки

Информационно-аналитические  
материалы, срочные  
публикации и комментарии

## Рынок труда, занятость и заработная плата

Методологические пояснения. Занятость и безработица

Методологические пояснения. Заработная плата работников

Методологические пояснения. Условия труда работников  
организаций

## Основные показатели

### Трудовые ресурсы



НТМ

Среднегодовая численность занятых в экономике по видам  
экономической деятельности в 2023 году  
91.42 К6, 15.08.2024



НТМ

Среднесписочная численность работников организаций по видам  
экономической деятельности  
271.53 К6, 15.05.2025



НТМ

Рабочая сила и лица, не входящие в состав рабочей силы, в возрасте 15  
лет и старше в 2024 году  
132.07 К6, 27.03.2025



НТМ

Число высокопроизводительных рабочих мест по видам экономической  
деятельности в 2024 году  
83.51 К6, 17.04.2025



НТМ

Численность безработных граждан  
82.74 К6, 27.03.2025

