



ТЕРРИТОРИАЛЬНЫЙ ОРГАН ФЕДЕРАЛЬНОЙ  
СЛУЖБЫ ГОСУДАРСТВЕННОЙ СТАТИСТИКИ  
ПО ОМСКОЙ ОБЛАСТИ

# Методология формирования валового регионального продукта



2023 год



# СИСТЕМА НАЦИОНАЛЬНЫХ СЧЕТОВ

## СИСТЕМА НАЦИОНАЛЬНЫХ СЧЕТОВ (СНС)

- Центральный раздел экономической статистики.
- Система взаимосвязанных макроэкономических показателей, отражающих экономическое поведение участников хозяйственной деятельности, их взаимоотношения и результаты деятельности.



Предназначена для количественного описания и анализа обобщающих результатов экономического развития стран **с рыночной экономикой**.



**Важнейший показатель СНС**, характеризующий конечный результат производственной деятельности экономических единиц-резидентов, который измеряется стоимостью товаров и услуг, произведенных этими единицами для конечного использования.

**ВАЛОВОЙ  
ВНУТРЕННИЙ  
ПРОДУКТ  
(ВВП)**





## РЕГИОНАЛЬНЫЕ СЧЕТА

### РЕГИОНАЛЬНЫЕ СЧЕТА

- Являются составляющими национальных счетов.
- Строятся для оценки экономического потенциала регионов, определения уровня экономического развития, их вклада в создание национального богатства страны.



В России исчисление показателей региональных счетов в концепции СНС началось с 1995 года.

### ОСНОВНОЙ ПОКАЗАТЕЛЬ РЕГИОНАЛЬНЫХ СЧЕТОВ

Показатель ВРП является по своему экономическому содержанию близким к показателю ВВП. **Сумма ВРП по России отличается от ВВП** на величину добавленной стоимости:

**ВАЛОВОЙ  
РЕГИОНАЛЬНЫЙ  
ПРОДУКТ  
(ВРП)**



- **нерыночных коллективных услуг**, оказываемых государственными учреждениями обществу в целом (услуг обороны, государственное управление);
- **услуг финансовых посредников;**
- **услуг внешней торговли.**





# МЕТОДОЛОГИЧЕСКАЯ ОСНОВА

## ВВП И ВРП

## ОСНОВНЫЕ ПОКАЗАТЕЛИ ЭКОНОМИЧЕСКОГО РАЗВИТИЯ СТРАНЫ И РЕГИОНА

формируются в соответствии с **МЕТОДОЛОГИЧЕСКИМИ ПОЛОЖЕНИЯМИ  
ПО ПОСТРОЕНИЮ НАЦИОНАЛЬНЫХ СЧЕТОВ РОССИИ**

Разработаны под эгидой  
**МЕЖСЕКРЕТАРИАТСКОЙ  
РАБОЧЕЙ ГРУППЫ**  
по национальным счетам



Утверждены Росстатом на основе  
**КОНЦЕПЦИЙ СИСТЕМЫ  
НАЦИОНАЛЬНЫХ СЧЕТОВ 1993 ГОДА**  
(СНС-1993)



Организация Объединенных Наций



Международный валютный фонд



Всемирный банк



Организация экономического  
сотрудничества и развития



Евростат



В настоящее время  
ведется работа по  
поэтапному переходу на  
**МЕТОДОЛОГИЮ СНС  
2008 ГОДА,**

принятую Статистической комиссией ООН



## ОСНОВНЫЕ ПОНЯТИЯ СНС

**ИНСТИТУЦИОНАЛЬНАЯ ЕДИНИЦА** – это хозяйствующие субъекты, которые могут от своего имени владеть активами, принимать обязательства, осуществлять экономическую деятельность и операции с другими единицами.



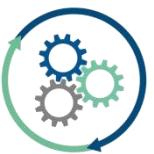
ЮРИДИЧЕСКИЕ  
ЛИЦА



ДОМАШНИЕ  
ХОЗЯЙСТВА



**РЕЗИДЕНТЫ** – предприятия, организации и домашние хозяйства, имеющие центр экономического интереса на экономической территории страны в течение длительного срока (не менее года).



**ГРАНИЦЫ ПРОИЗВОДСТВА** – вся деятельность единиц-резидентов национальной экономики (включая деятельность иностранных и смешанных предприятий, имеющих центр экономических интересов в России и действующих в ней на постоянной основе) по производству товаров и услуг.



# ВАЛОВОЙ РЕГИОНАЛЬНЫЙ ПРОДУКТ

## ВАЛОВОЙ РЕГИОНАЛЬНЫЙ ПРОДУКТ

● **ПРЕДСТАВЛЯЕТ** собой стоимость конечных товаров и услуг, произведенных хозяйствующими субъектами региона, и отражает результаты их деятельности.

**ОПРЕДЕЛЯЕТСЯ** как **СУММА ВАЛОВЫХ ДОБАВЛЕННЫХ СТОИМОСТЕЙ** видов экономической деятельности региона.

**РАССЧИТЫВАЕТСЯ** производственным методом.



### В ТЕКУЩИХ ОСНОВНЫХ ЦЕНАХ (номинальный объем ВРП)

- Объем ВРП в текущих ценах характеризует **масштабы** экономики региона.
- Для анализа места и роли регионов в экономике страны используются данные о доле ВРП регионов в суммарной величине ВРП субъектов Российской Федерации.



### В ПОСТОЯННЫХ ЦЕНАХ (реальный объем ВРП)

- Индекс физического объема ВРП (ИФО ВРП) является наиболее важным показателем для оценки и анализа уровня развития экономики региона, результативности региональной экономической политики, производительности труда.



# ПРОИЗВОДСТВЕННЫЙ МЕТОД РАСЧЕТА

## СЧЕТ ПРОИЗВОДСТВА

**ОТРАЖАЕТ** операции, относящиеся непосредственно к процессу производства.

**ОПРЕДЕЛЯЕТСЯ** добавленная стоимость, составляющая основу исчисления ВРП.

ИСПОЛЬЗОВАНИЕ	РЕСУРСЫ
ПРОМЕЖУТОЧНОЕ ПОТРЕБЛЕНИЕ	ВЫПУСК
ДОБАВЛЕННАЯ СТОИМОСТЬ	

## ВАЛОВАЯ ДОБАВЛЕННАЯ СТОИМОСТЬ (ВДС)

Исчисляется как разность между выпуском товаров и услуг и промежуточным потреблением.

Термин «валовая» указывает на то, что показатель определен до вычета потребления основного капитала.



$$\text{ВДС} = \text{ВЫПУСК} - \text{ПРОМЕЖУТОЧНОЕ ПОТРЕБЛЕНИЕ}$$

**ВЫПУСК** – суммарная стоимость товаров и услуг, являющихся результатом производственной деятельности единиц-резидентов экономики в отчетном периоде.

**ПРОМЕЖУТОЧНОЕ ПОТРЕБЛЕНИЕ** – стоимость товаров и услуг, потребленных предприятиями в течение отчетного периода с целью производства других товаров и услуг.





# ОСОБЕННОСТИ АЛГОРИТМА СЧЕТА ПРОИЗВОДСТВА

## МАТРИЧНАЯ ТЕХНОЛОГИЯ РАСЧЕТОВ



ЭЛЕМЕНТЫ РАСЧЕТА ПРЕДСТАВЛЯЮТСЯ В ВИДЕ **МАТРИЦ**



по строкам

**ЧИСТЫЕ  
ВИДЫ ДЕЯТЕЛЬНОСТИ  
(ЧВД)**

виды экономической  
деятельности фактически  
осуществляемые организациями



по столбцам

**ХОЗЯЙСТВЕННЫЕ  
ВИДЫ ДЕЯТЕЛЬНОСТИ  
(ХВД)**

вид экономической деятельности,  
заявленный организацией при  
регистрации как основной

## ИНСТИТУЦИОНАЛЬНЫЙ ПОДХОД













ФОРМИРОВАНИЕ ПОКАЗАТЕЛЕЙ ПРОИЗВОДИТСЯ  
ПО **ИНСТИТУЦИОНАЛЬНЫМ СЕКТОРАМ**







## МАТРИЧНАЯ ТЕХНОЛОГИЯ РАСЧЕТОВ

Виды экономической деятельности по кодам ОКВЭД2							...	Выпуск товаров и услуг по ЧВД
	50	10	0	0	0	0	...	70
	10	300	10	20	20	0	...	500
	5	20	30	0	3	0	...	70
	2	5	3	60	5	0	...	110
	1	2	3	0	40	0	...	80
	1	1	0	5	2	8	...	20
...	...	...	...	...	...	...	...	...
Выпуск товаров и услуг по ХВД	80	400	60	100	90	10	...	1 000





## ИНСТИТУЦИОНАЛЬНЫЕ СЕКТОРА

ГРУППЫ ИНСТИТУЦИОНАЛЬНЫХ ЕДИНИЦ, ОДНОРОДНЫХ С ТОЧКИ ЗРЕНИЯ ВЫПОЛНЯЕМЫХ ИМИ ОСНОВНЫХ ФУНКЦИЙ В ЭКОНОМИЧЕСКОМ ПРОЦЕССЕ, ЭКОНОМИЧЕСКОГО ПОВЕДЕНИЯ И ИСТОЧНИКОВ ФИНАНСИРОВАНИЯ ИЗДЕРЖЕК



**СЕКТОР  
НЕФИНАНСОВЫХ КОРПОРАЦИЙ**



ПРОИЗВОДСТВО ТОВАРОВ И НЕФИНАНСОВЫХ УСЛУГ С ЦЕЛЬЮ ПРОДАЖИ ИХ НА РЫНКЕ И ПОЛУЧЕНИЯ ПРИБЫЛИ



**СЕКТОР  
ФИНАНСОВЫХ КОРПОРАЦИЙ**



ОКАЗАНИЕ ПОСРЕДНИЧЕСКИХ И ВСПОМОГАТЕЛЬНЫХ ФИНАНСОВЫХ УСЛУГ



**СЕКТОР  
ГОСУДАРСТВЕННОГО УПРАВЛЕНИЯ**



ПЕРЕРАСПРЕДЕЛЕНИЕ ДОХОДА И БОГАТСТВА И ОКАЗАНИЕ НЕРЫНОЧНЫХ УСЛУГ



**СЕКТОР  
ДОМАШНИХ ХОЗЯЙСТВ**



ПОТРЕБЛЕНИЕ, А ТАКЖЕ ПРОИЗВОДСТВО ТОВАРОВ И УСЛУГ ДЛЯ РЕАЛИЗАЦИИ И СОБСТВЕННОГО ПОТРЕБЛЕНИЯ



**СЕКТОР  
НЕКОММЕРЧЕСКИХ ОРГАНИЗАЦИЙ,  
ОБСЛУЖИВАЮЩИХ ДОМАШНИЕ ХОЗЯЙСТВА**



ПРЕДОСТАВЛЕНИЕ НЕРЫНОЧНЫХ УСЛУГ ЧЛЕНАМ НЕКОММЕРЧЕСКИХ ОРГАНИЗАЦИЙ, ОБСЛУЖИВАЮЩИХ ДОМАШНИЕ ХОЗЯЙСТВА





# КЛАССИФИКАТОРЫ, ПРИМЕНЯЕМЫЕ В РАСЧЕТЕ

**ОБЩЕРОССИЙСКИЙ КЛАССИФИКАТОР  
ВИДОВ ЭКОНОМИЧЕСКОЙ ДЕЯТЕЛЬНОСТИ**  
(ОКВЭД2 ОК 029-2014 (КДЕС Ред. 2))

**ОБЩЕРОССИЙСКИЙ КЛАССИФИКАТОР  
ОРГАНИЗАЦИОННО-ПРАВОВЫХ ФОРМ**  
(ОК 028-2012)

## ФОРМИРОВАНИЕ

**ПО ВИДАМ  
ЭКОНОМИЧЕСКОЙ  
ДЕЯТЕЛЬНОСТИ**



**ПО  
ИНСТИТУЦИОНАЛЬНЫМ  
СЕКТОРАМ ЭКОНОМИКИ**





# ИСТОЧНИКИ ИНФОРМАЦИИ

## СЕКТОР НЕФИНАНСОВЫХ КОРПОРАЦИЙ

• Формы:

№1-предприятие «Основные сведения о деятельности организации»  
 №П-1 «Сведения о производстве и отгрузке товаров и услуг»  
 № П-5(м) «Основные сведения о деятельности организации»  
 №ПМ «Сведения об основных показателях деятельности малого предприятия»  
 №МП (микро) «Сведения об основных показателях деятельности микропредприятия»  
 Бухгалтерская отчетность организаций  
 Данные отраслевой статистики

## СЕКТОР ФИНАНСОВЫХ КОРПОРАЦИЙ

• Форма № 1-СК «Сведения о деятельности страховщика»

## СЕКТОР ГОСУДАРСТВЕННОГО УПРАВЛЕНИЯ

• Применяется метод экстраполяции значений показателей за предыдущий год по индексам фонда заработной платы, выплат социального характера и среднесписочной численности работников

## СЕКТОР ДОМАШНИХ ХОЗЯЙСТВ

• Формы:

№1-ИП «Сведения о деятельности индивидуального предпринимателя»  
 №1-услуги «Сведения об объеме платных услуг населению»

## СЕКТОР НЕКОММЕРЧЕСКИХ ОРГАНИЗАЦИЙ, ОБСЛУЖИВАЮЩИХ ДОМАШНИЕ ХОЗЯЙСТВА

• Формы:

№12-Ф «Сведения об использовании денежных средств»  
 Данные о доходах и расходах профсоюзных организации





# ПРИМЕР РАСЧЕТА ВЫПУСКА ПО «ХОЗЯЙСТВЕННОЙ ОТРАСЛИ» СЕКТОРА НЕФИНАНСОВЫХ КОРПОРАЦИЙ

Наименование	№ строки формы № 1 – предприятие <sup>1)</sup>
Отгружено товаров собственного производства, выполнено работ и услуг собственными силами (без НДС и акцизов и других аналогичных платежей)	502
Продано товаров, приобретенных для перепродажи	507
из них:	508
электрической энергии	509
тепловой энергии	510
газа	512
Продано сырья, материалов, комплектующих изделий, топлива, приобретенных ранее для производства продукции	515
Произведено промышленной продукции, зачисленной в отчетном периоде в основные средства	516
Произведено сельскохозяйственной продукции, зачисленной в отчетном периоде в основные средства (скот и многолетние насаждения)	518
Произведено продукции, переданной другим юридическим и физическим лицам на безвозмездной основе	519
Произведено кормов, удобрений и прочей продукции для использования при осуществлении сельскохозяйственной деятельности собственными силами	520
Произведено сельскохозяйственной продукции собственного производства, переданной своим несельскохозяйственным подразделениям	524
Субсидии из бюджета, связанные с текущим производством, на покрытие убытков организаций, возникающих при продаже товаров (работ, услуг)	601
Расходы на приобретение товаров для перепродажи	602
из них:	603
электрической энергии	604
тепловой энергии	606
газа	607
Остатки товаров для перепродажи:	632
на начало года	
на конец года	
Покупная стоимость сырья, материалов, топлива, комплектующих изделий, приобретенных для производства продукции, но проданных на сторону без переработки (обработки)	

<sup>1)</sup> Форма № 1-предприятие «Основные сведения о деятельности организации за 2020 год» ( Утверждена Приказом Росстата от 24.07.2020 № 411).



# ПРИМЕР РАСЧЕТА ВЫПУСКА ПО «ХОЗЯЙСТВЕННОЙ ОТРАСЛИ» СЕКТОРА НЕФИНАНСОВЫХ КОРПОРАЦИЙ

Продолжение

Наименование	№ строки формы № 1 - предприятие
Остатки готовой промышленной продукции собственного производства: на начало года	662
на конец года	663
Животные на выращивании и откорме: на начало года	664
на конец года	665
Остатки готовой сельскохозяйственной продукции собственного производства: на начало года	666
на конец года	667
Незавершенное производство: на начало года	668
на конец года	669
Стоимость проданных объектов недвижимости, приобретенных для перепродажи	511
Расходы на приобретение объектов недвижимости, приобретенных для перепродажи	605
Наличие недвижимого имущества, приобретенного для перепродажи: на начало года	608
на конец года	609

<b>Выпуск товаров и услуг (без торговой наценки)</b>	<b>1=502+515+516+518+519+520+524-662+663-664+665-666+667-668+669</b>
Маржа от перепродажи товаров	2=(507-508-509-510-511+512)-(601-602-603-604-605+632)+(607-606)-(609-608)
Маржа от перепродажи электроэнергии, тепловой энергии и газа	3=508+509+510-602-603-604
Маржа от продажи, приобретенных для перепродажи объектов недвижимости	4=511-605+609-608
<b>Итого торговая наценка</b>	<b>5=2+3+4</b>
<b>Итого выпуск</b>	<b>6=1+5</b>





# СИСТЕМА ТАБЛИЦ ФОРМИРОВАНИЯ ВЫПУСКА ПО СЕКТОРУ НЕФИНАНСОВЫХ КОРПОРАЦИЙ

М  
А  
Т  
Р  
И  
Ц  
Ы

ВЫПУСК ПО КРУПНЫМ И СРЕДНИМ ПРЕДПРИЯТИЯМ

+

ИЗМЕНЕНИЕ ОСТАТКОВ НЕЗАВЕРШЕННОГО ПРОИЗВОДСТВА

+

СУБСИДИИ НА ПРОИЗВОДСТВО

+

ВЫПУСК МАЛЫХ ПРЕДПРИЯТИЙ

+

ДОСЧЕТ ПО АЛЬТЕРНАТИВНЫМ ИСТОЧНИКАМ ИНФОРМАЦИИ

+

ДОСЧЕТ НА ЭКОНОМИЧЕСКУЮ ДЕЯТЕЛЬНОСТЬ,  
НЕ НАБЛЮДАЕМУЮ ПРЯМЫМИ СТАТИСТИЧЕСКИМИ МЕТОДАМИ

**ВЫПУСК  
ТОВАРОВ  
И УСЛУГ**





# ПРИМЕР РАСЧЕТА ПРОМЕЖУТОЧНОГО ПОТРЕБЛЕНИЯ ПО «ХОЗЯЙСТВЕННОЙ ОТРАСЛИ» СЕКТОРА НЕФИНАНСОВЫХ КОРПОРАЦИЙ

Наименование	№ строки формы № 1 - предприятие
Расходы на приобретение сырья, материалов, покупных полуфабрикатов и комплектующих изделий для производства и продажи продукции (товаров, работ, услуг)	610
Расходы на приобретение топлива	616
Расходы на энергию	621
Расходы на воду	625
Остатки на складе сырья, материалов, покупных полуфабрикатов и комплектующих изделий, приобретенных для производства и продажи продукции (товаров, работ, услуг): на начало года	627
на конец года	628
Остатки на складе топлива для производства и продажи продукции (товаров, работ, услуг): на начало года	629
на конец года	630
Стоимость сырья и материалов, топлива, энергии, покупных полуфабрикатов и комплектующих изделий для производства и продажи продукции (товаров, работ, услуг), переданных безвозмездно и/или в счет вклада в уставной капитал другим организациям	631
Арендная плата	639
Арендная плата по договору финансовой аренды (договору лизинга)	640
Арендная плата за земельные участки	641
Арендная плата за другие обособленные природные объекты	642
Представительские расходы	649
Расходы по оплате работ и услуг сторонних организаций	657
Другие расходы, связанные с производством и продажей продукции (товаров, работ, услуг)	658
Расходы по оплате услуг сторонних организаций по проведению геолого-разведочных работ	719

**Промежуточное потребление**  $7=610+616+621+625+627-628+629-630-631+639-640-641-642+649+657-632-719+658 \times K$

**Итого выпуск**  $6=1+5$

**Валовая добавленная стоимость**  $8=6-7$













**Удельный вес промежуточного потребления в выпуске товаров и услуг (в %)**  $9=7/6 \times 100$



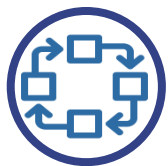




## ПРИМЕР РАСЧЕТА ДОБАВЛЕННОЙ СТОИМОСТИ ПО СЕКТОРУ НЕФИНАНСОВЫХ КОРПОРАЦИЙ

Виды экономической деятельности по кодам ОКВЭД2							...	Выпуск товаров и услуг по ЧВД
	50	10	0	0	0	0	...	70
	10	300	10	20	20	0	...	500
	5	20	30	0	3	0	...	70
	2	5	3	60	5	0	...	110
	1	2	3	0	40	0	...	80
	1	1	0	5	2	8	...	20
...	...	...	...	...	...	...	...	...
Удельный вес промежуточного потребления в выпуске	37,5	70,0	58,3	40,0	50,0	70,0	...	58,0
Выпуск товаров и услуг по ХВД	80	400	60	100	90	10	...	1 000
Промежуточное потребление	30	280	35	40	45	7	...	580
Валовая добавленная стоимость в основных ценах	50	120	25	60	45	3	...	420





# СХЕМА РАСЧЕТА ВАЛОВОГО РЕГИОНАЛЬНОГО ПРОДУКТА



<sup>1)</sup> ВРП определяется как сумма валовых добавленных стоимостей по институциональным секторам экономики.



## ПОКАЗАТЕЛИ, РАЗРАБАТЫВАЕМЫЕ НА ОСНОВЕ ВРП

ДЛЯ ПРОВЕДЕНИЯ  
МАКРОЭКОНОМИЧЕСКОГО  
АНАЛИЗА  
НА РЕГИОНАЛЬНОМ  
УРОВНЕ  
РАССЧИТЫВАЮТСЯ  
ПОКАЗАТЕЛИ



ВЕЛИЧИНА ВРП НА ДУШУ НАСЕЛЕНИЯ



ИНДЕКС ФИЗИЧЕСКОГО ОБЪЕМА ВРП НА ДУШУ НАСЕЛЕНИЯ



ИНДЕКС ПРОИЗВОДИТЕЛЬНОСТИ ТРУДА



ДОЛЯ МАЛОГО И СРЕДНЕГО ПРЕДПРИНИМАТЕЛЬСТВА В ВРП



ДОЛЯ ВЫСОКОТЕХНОЛОГИЧНЫХ И НАУКОЕМКИХ ОТРАСЛЕЙ ЭКОНОМИКИ В ВРП



ДОЛЯ ИНВЕСТИЦИЙ В ОСНОВНОЙ КАПИТАЛ В ВРП



ДОЛЯ ВНУТРЕННИХ ЗАТРАТ НА ИССЛЕДОВАНИЯ И РАЗРАБОТКИ В ВРП



ЭНЕРГОЕМКОСТЬ ВРП





# ПУБЛИКАЦИЯ СТАТИСТИЧЕСКОЙ ИНФОРМАЦИИ

## ИНФОРМАЦИЯ РАЗРАБАТЫВАЕТСЯ И ПУБЛИКУЕТСЯ

- ПО РОССИЙСКОЙ ФЕДЕРАЦИИ
- ПО ФЕДЕРАЛЬНЫМ ОКРУГАМ
- ПО СУБЪЕКТАМ РОССИЙСКОЙ ФЕДЕРАЦИИ

ПО ВИДАМ  
ЭКОНОМИЧЕСКОЙ  
ДЕЯТЕЛЬНОСТИ



Показатели **системы национальных счетов** по субъектам Российской Федерации подлежат публикации после утверждения Росстатом в сроки, установленные

### **ФЕДЕРАЛЬНЫМ ПЛАНОМ СТАТИСТИЧЕСКИХ РАБОТ**



Распоряжение Правительства  
Российской Федерации  
от 06.05.2008 №671-р  
(с последующими изменениями)

п. 1.2.6. Валовой региональный продукт за год, предшествующий предыдущему, в текущих и постоянных ценах



**ЕЖЕГОДНО**

**1-я декада**

**МАРТА**





# ОФИЦИАЛЬНАЯ СТАТИСТИЧЕСКАЯ ИНФОРМАЦИЯ СИСТЕМЫ НАЦИОНАЛЬНЫХ СЧЕТОВ

ИНТЕРНЕТ-ПОРТАЛ  
РОССТАТА

<https://rosstat.gov.ru>

раздел «СТАТИСТИКА»  
подраздел «ОФИЦИАЛЬНАЯ СТАТИСТИКА»  
рубрика «НАЦИОНАЛЬНЫЕ СЧЕТА»



ИНТЕРНЕТ-ПОРТАЛ  
ОМСКСТАТА

[https:// 55.rosstat.gov.ru](https://55.rosstat.gov.ru)

раздел «СТАТИСТИКА»  
подраздел «ОФИЦИАЛЬНАЯ СТАТИСТИКА»  
рубрика «ВАЛОВОЙ РЕГИОНАЛЬНЫЙ ПРОДУКТ»

«Единая межведомственная  
информационно-  
статистическая система»



**ЕМИСС**

## ИНФОРМАЦИОННЫЙ РЕСУРС

ИНТЕРНЕТ-ПОРТАЛЫ РОССТАТА И ОМСКСТАТА,  
раздел «ОФИЦИАЛЬНАЯ СТАТИСТИКА»,  
рубрика «БАЗЫ ДАННЫХ», подрубрика «ЕМИСС»/Ведомство/  
Федеральная служба государственной статистики/  
1.2. СИСТЕМА НАЦИОНАЛЬНЫХ СЧЕТОВ






# ИНФОРМАЦИОННО-СТАТИСТИЧЕСКИЕ И АНАЛИТИЧЕСКИЕ ИЗДАНИЯ

## ЭКСПРЕСС - ИНФОРМАЦИЯ

Шифр 655


ПРОИЗВЕДЕННЫЙ ВАЛОВОЙ РЕГИОНАЛЬНЫЙ ПРОДУКТ  
ПО ОМСКОЙ ОБЛАСТИ



## АНАЛИТИЧЕСКИЙ ОБЗОР

Шифр 3163

ПРОИЗВЕДЕННЫЙ ВАЛОВОЙ РЕГИОНАЛЬНЫЙ ПРОДУКТ  
ОМСКОЙ ОБЛАСТИ



## СТАТИСТИЧЕСКИЙ СБОРНИК

Шифр 734

ВАЛОВОЙ РЕГИОНАЛЬНЫЙ ПРОДУКТ ОМСКОЙ ОБЛАСТИ



Более подробно  
с информационным фондом Омскстата  
по направлению  
**«СИСТЕМА НАЦИОНАЛЬНЫХ  
СЧЕТОВ»**  
можно ознакомиться

[сайт Омскстата,](#)  
[раздел «ИНФОРМАЦИОННЫЕ УСЛУГИ» -](#)  
[«КАТАЛОГ ПУБЛИКАЦИЙ»,](#)  
[рубрика «МАКРОЭКОНОМИКА»](#)

