



ТЕРРИТОРИАЛЬНЫЙ ОРГАН
ФЕДЕРАЛЬНОЙ СЛУЖБЫ
ГОСУДАРСТВЕННОЙ СТАТИСТИКИ
ПО ОМСКОЙ ОБЛАСТИ

ЛЕСОВОССТАНОВЛЕНИЕ И ЗАЩИТА ЛЕСОВ

25.03.2024

СОДЕРЖАНИЕ

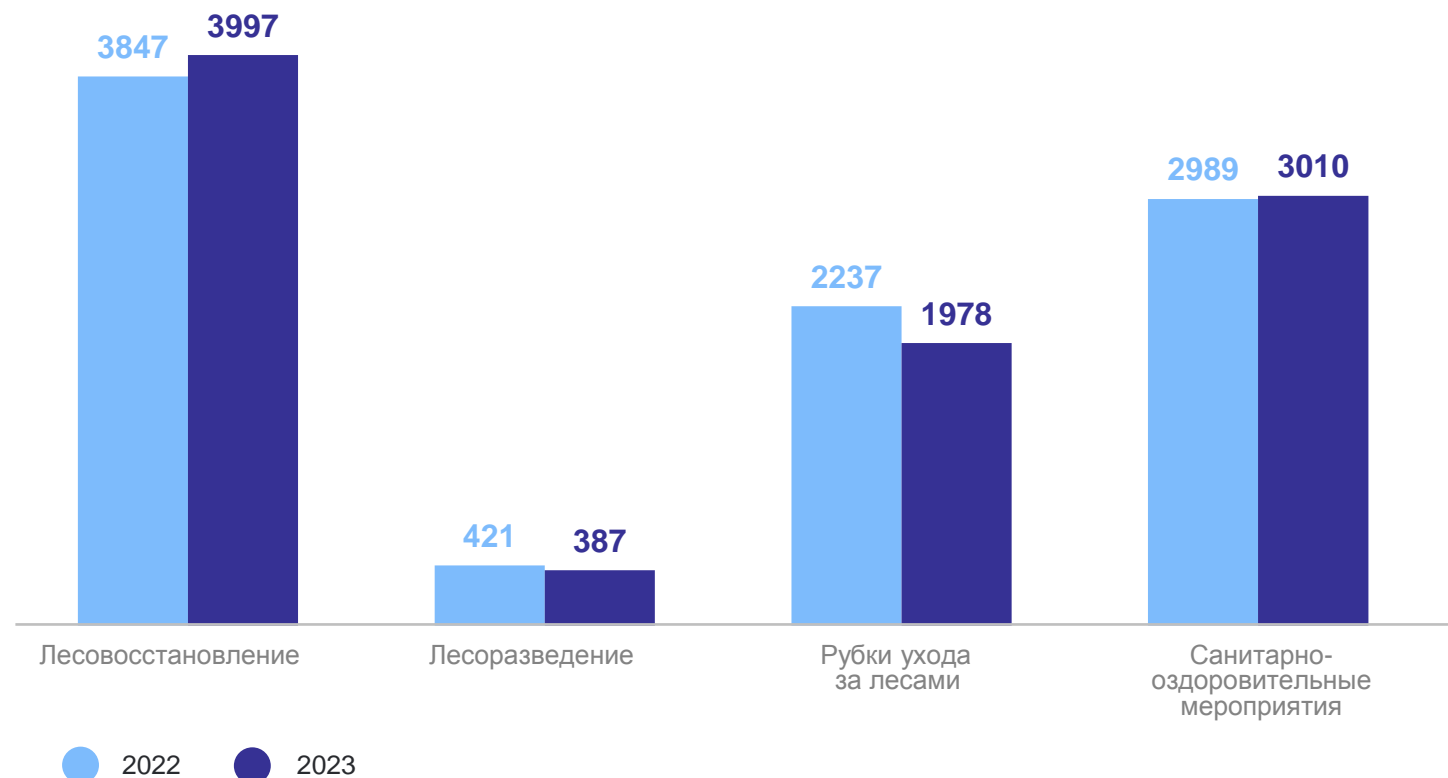
Основные показатели, характеризующие воспроизводство и защиту лесов	3
Лесовосстановление	4
Уход за лесами	8
Текущие затраты на воспроизводство лесов	10
Выполнение мероприятий по защите лесов от вредных организмов	11
Гибель лесных насаждений	13

ОСНОВНЫЕ ПОКАЗАТЕЛИ, ХАРАКТЕРИЗУЮЩИЕ ВОСПРОИЗВОДСТВО И ЗАЩИТУ ЛЕСОВ

ОМСКСТАТ

гектаров

2023 г.	2023 г. в % к 2022 г.
Лесовосстановление 3997	103,9
Лесоразведение 387	91,9
Рубки ухода за лесами 1978	88,4
Санитарно-оздоровительные мероприятия по защите лесов от вредных организмов 3010	100,7



ЛЕСОВОССТАНОВЛЕНИЕ

гектаров

ОМСКСТАТ

2023 г.

2023 г.
в % к 2022 г.

Лесовосстановление,
всего

3997

103,9

В ТОМ ЧИСЛЕ:
естественное
лесовосстановление

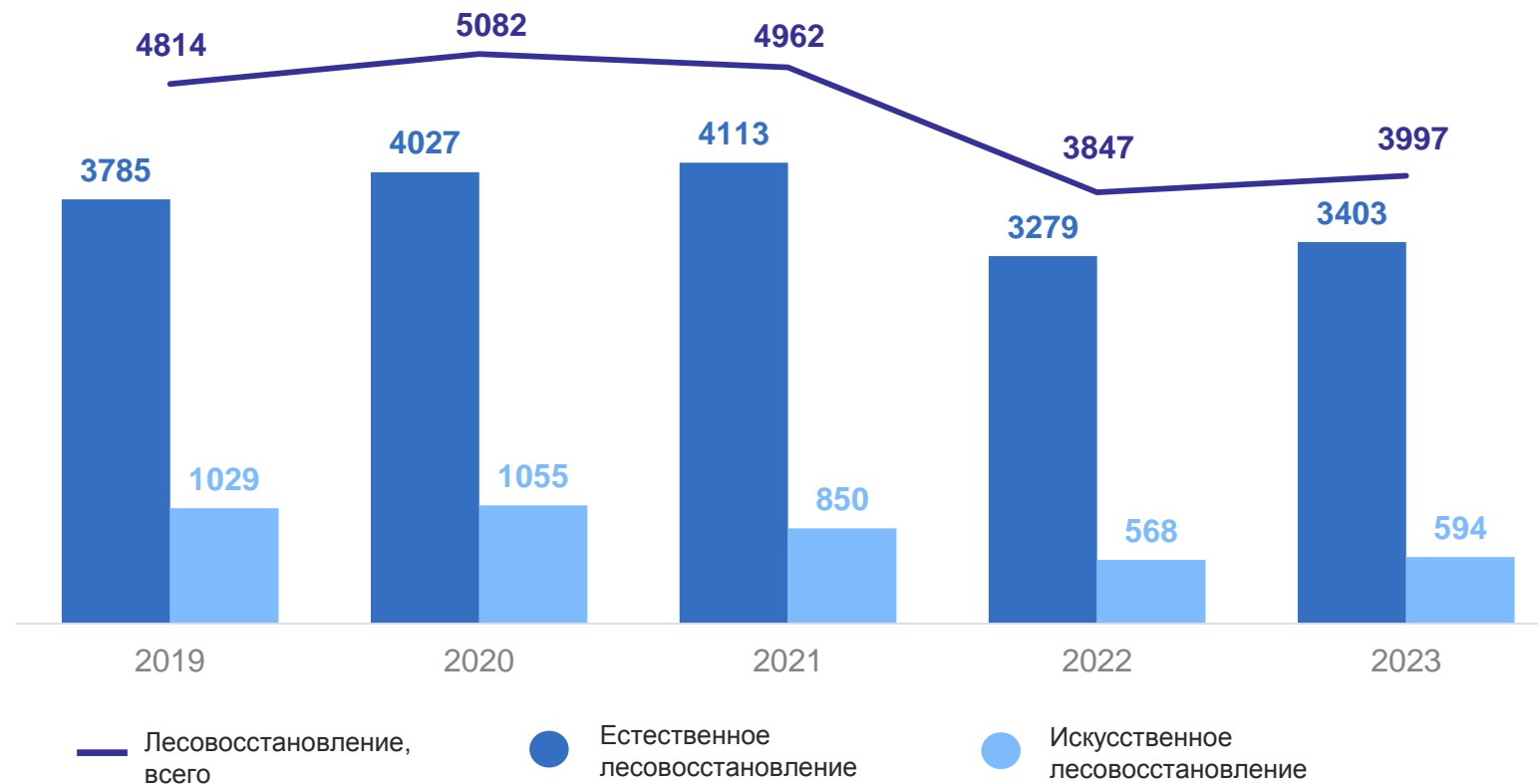
3403

103,8

искусственное
лесовосстановление

594

104,6



СТРУКТУРА ЛЕСОВОССТАНОВЛЕНИЯ ПО ВИДАМ

гектаров

ОМСКСТАТ

2023

Естественное
лесовосстановление

3403

Искусственное
лесовосстановление

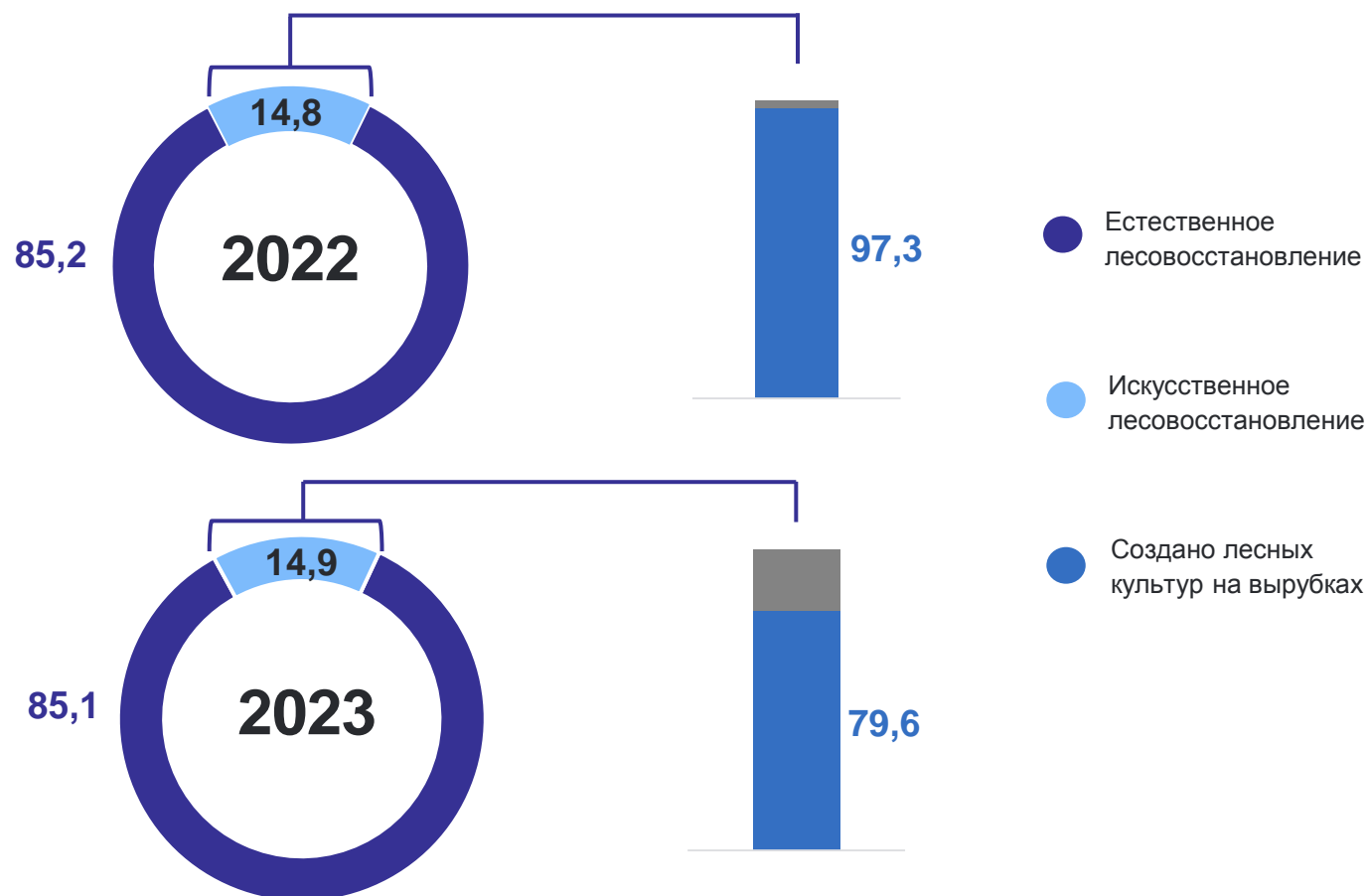
594

из него:

создано лесных
культур на вырубках

473

Структура лесовосстановления по видам,
в процентах от общей площади



ЕСТЕСТВЕННОЕ ЛЕСОВОССТАНОВЛЕНИЕ ПО ВИДАМ РАБОТ

ОМСКСТАТ

гектаров

2023

2023 г.
в % к 2022 г.

**Естественное
лесовосстановление,
всего**

3403

103,8

в том числе:
сохранение подроста лесных
древесных пород при проведении
рубок лесных насаждений

1882

105,8

минерализация
поверхности почвы

870

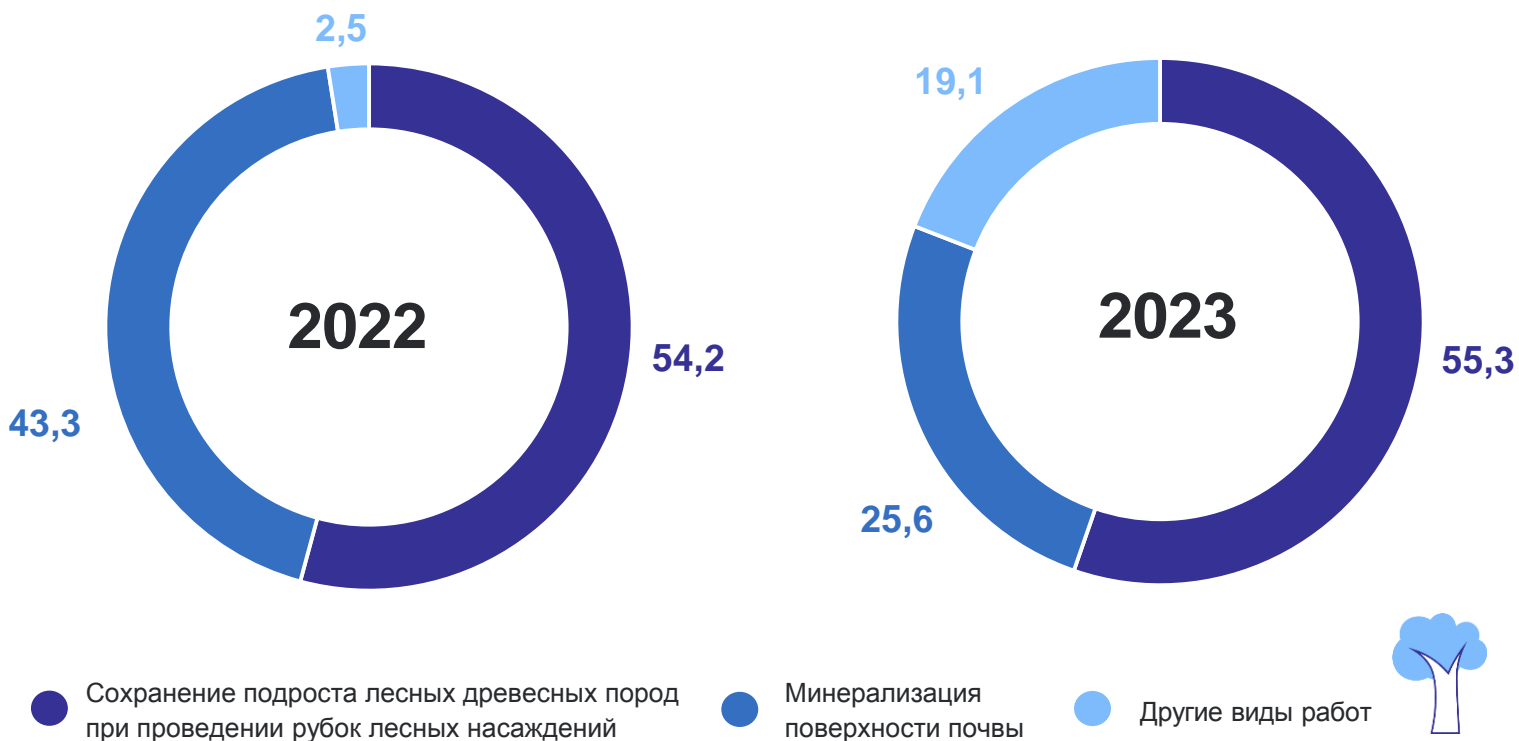
61,3

другие виды работ

651

в 7,9 п.

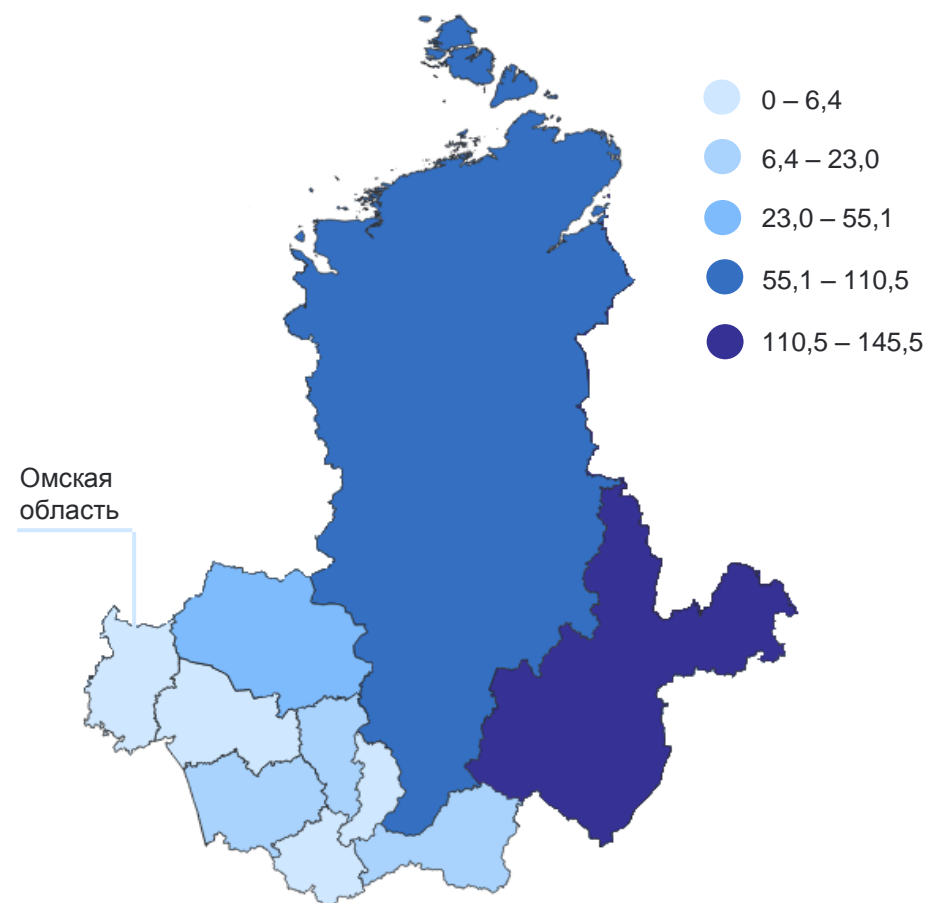
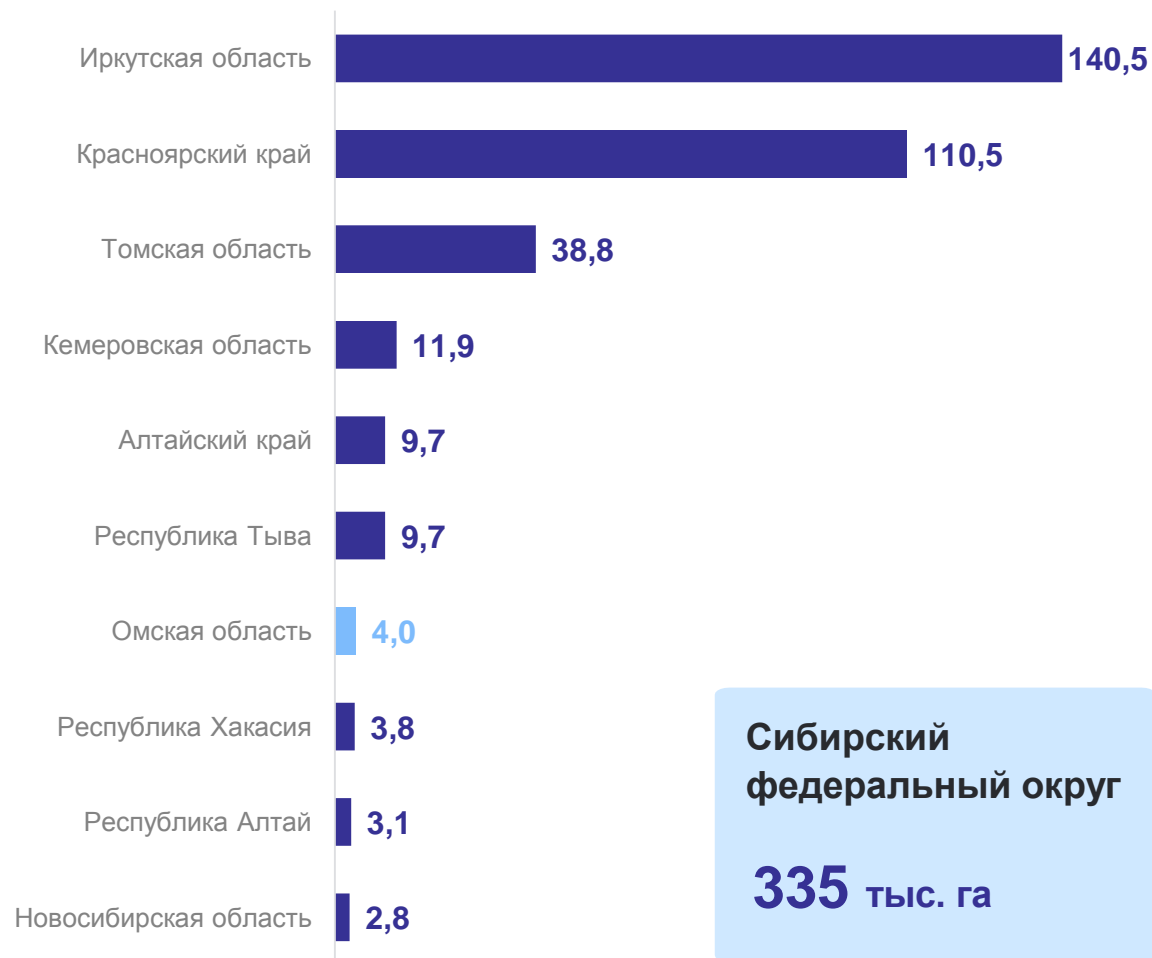
**Структура естественного лесовосстановления по видам работ,
в процентах от общего объема**



ЛЕСОВОССТАНОВЛЕНИЕ ПО РЕГИОНАМ СИБИРСКОГО ФЕДЕРАЛЬНОГО ОКРУГА В 2023 ГОДУ

ОМСКСТАТ

тысяч гектаров



УХОД ЗА ЛЕСАМИ

гектаров

2023 2023 г.
в % к 2022 г.

Рубки ухода за лесными насаждениями, всего

1978 **88,4**

в том числе:
проходные рубки

711 **61,9**

рубки прореживания

455 **80,0**

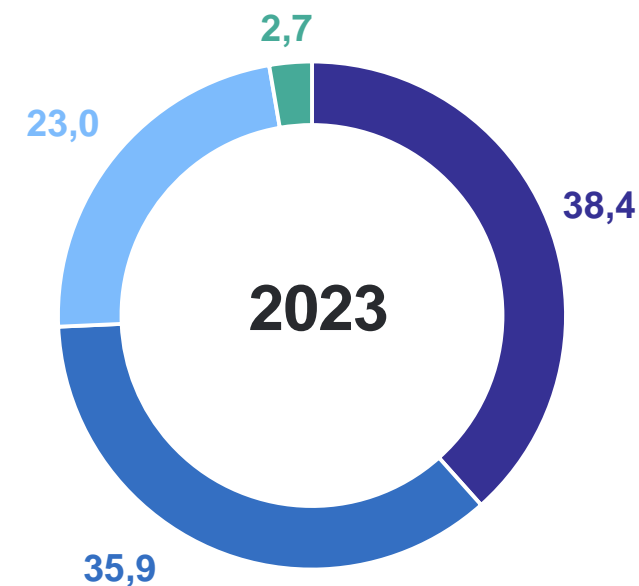
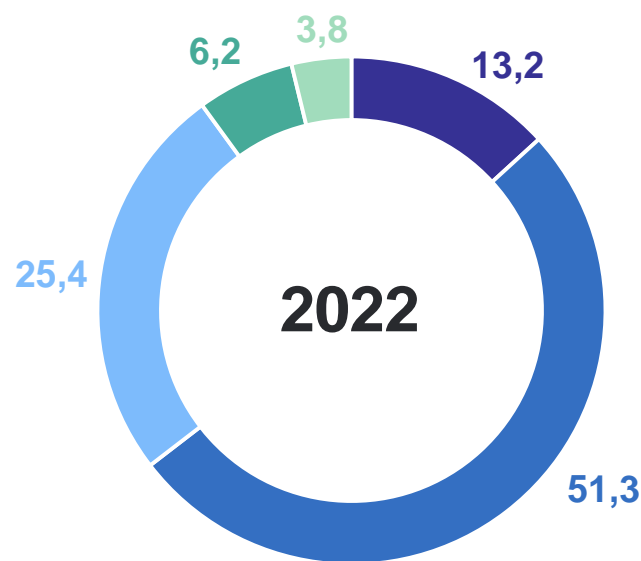
рубки осветления
и рубки прочистки

759 **в 2,6 р.**

рубки реконструкции

53 **37,9**

Структура видов рубок, проводимых в целях ухода за лесными насаждениями, в процентах от общего объема

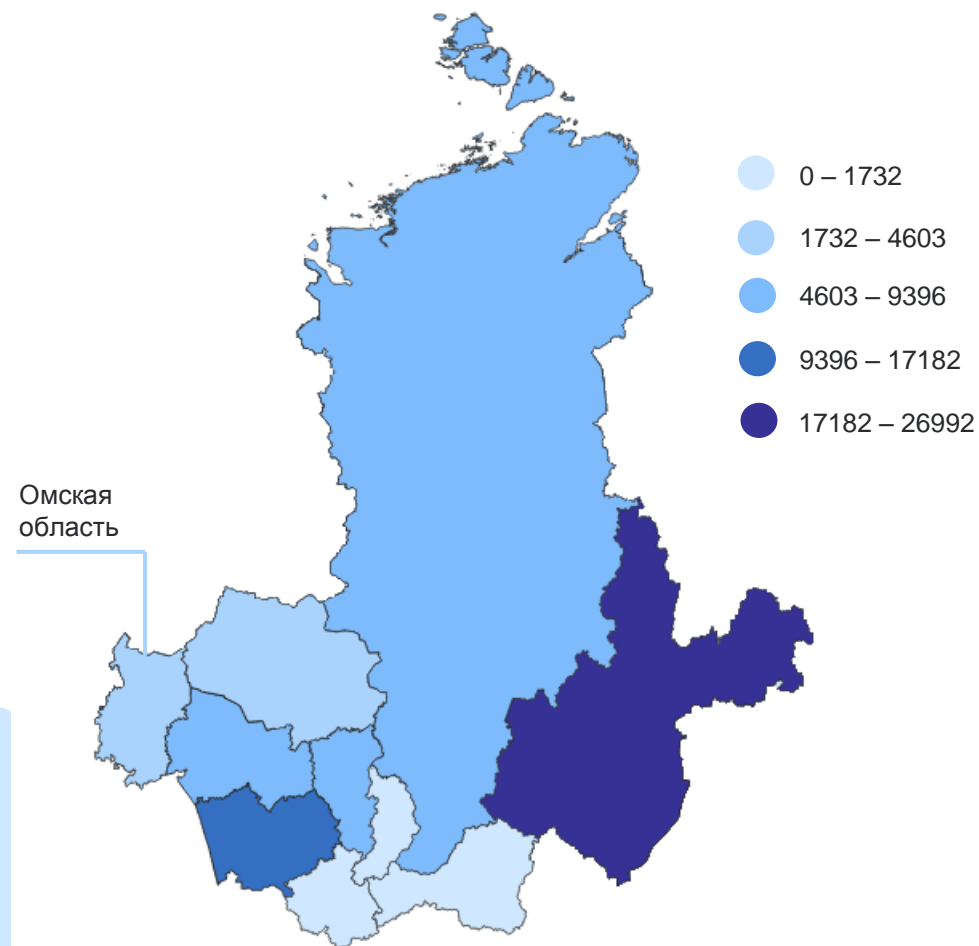


- Рубки осветления и рубки прочистки
- Рубки прореживания
- Рубки обновления
- Проходные рубки
- Рубки реконструкции

УХОД ЗА ЛЕСАМИ ПО РЕГИОНАМ СИБИРСКОГО ФЕДЕРАЛЬНОГО ОКРУГА В 2023 ГОДУ

ОМСКСТАТ

гектаров



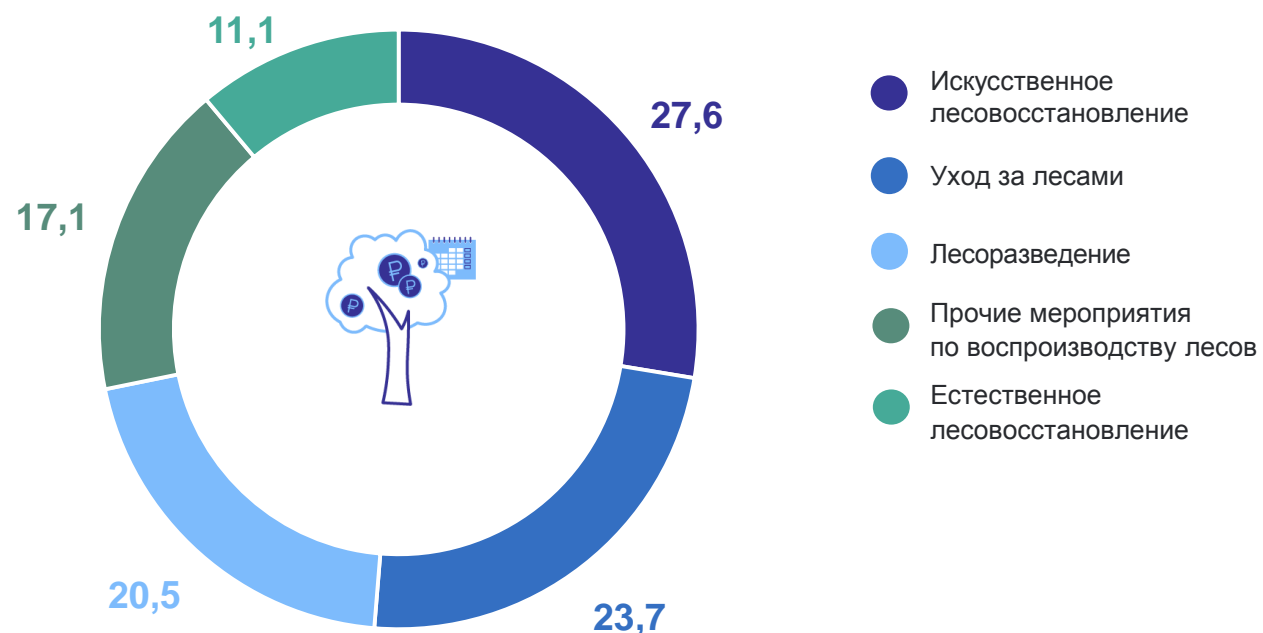
ТЕКУЩИЕ ЗАТРАТЫ НА ОСУЩЕСТВЛЕНИЕ МЕРОПРИЯТИЙ ПО ВОСПРОИЗВОДСТВУ ЛЕСОВ И ЛЕСОРАЗВЕДЕНИЮ В 2023 ГОДУ

ОМСКСТАТ

тысяч рублей

2023 г.	2023 г. в % к 2022 г.
Текущие затраты на воспроизводство лесов и лесоразведение, всего	
86 020	121,0
в том числе:	
на воспроизводство лесов	
68 406	122,3
на лесоразведение	
17 614	116,0

Структура текущих затрат на воспроизводство лесов и лесоразведение,
в процентах от общего объема

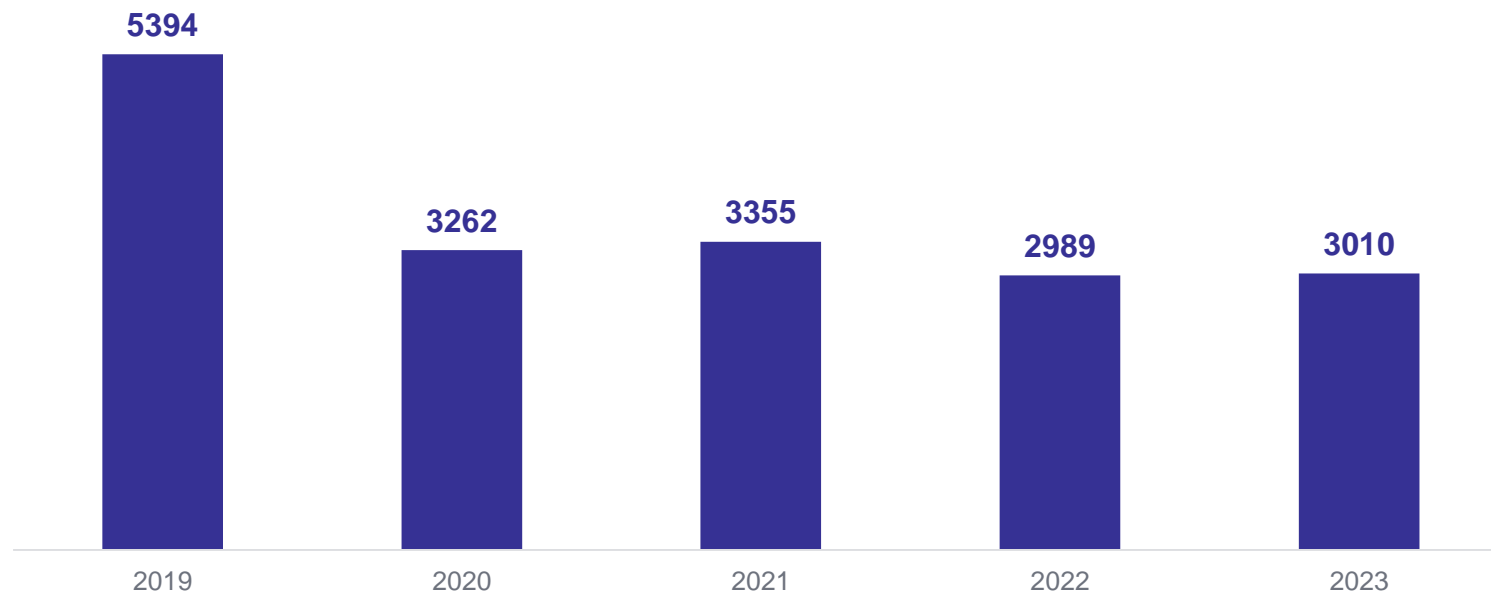


ВЫПОЛНЕНИЕ МЕРОПРИЯТИЙ ПО ЗАЩИТЕ ЛЕСОВ ОТ ВРЕДНЫХ ОРГАНИЗМОВ

тысяч рублей

2023 г.	2023 г. в % к 2022 г.
Затраты на выполнение мероприятий по предупреждению распространения вредных организмов, всего	
59 373	56,2
из них:	
санитарно-оздоровительные мероприятия	
50 138	56,2
профилактические мероприятия	
17	в 3,4 р.

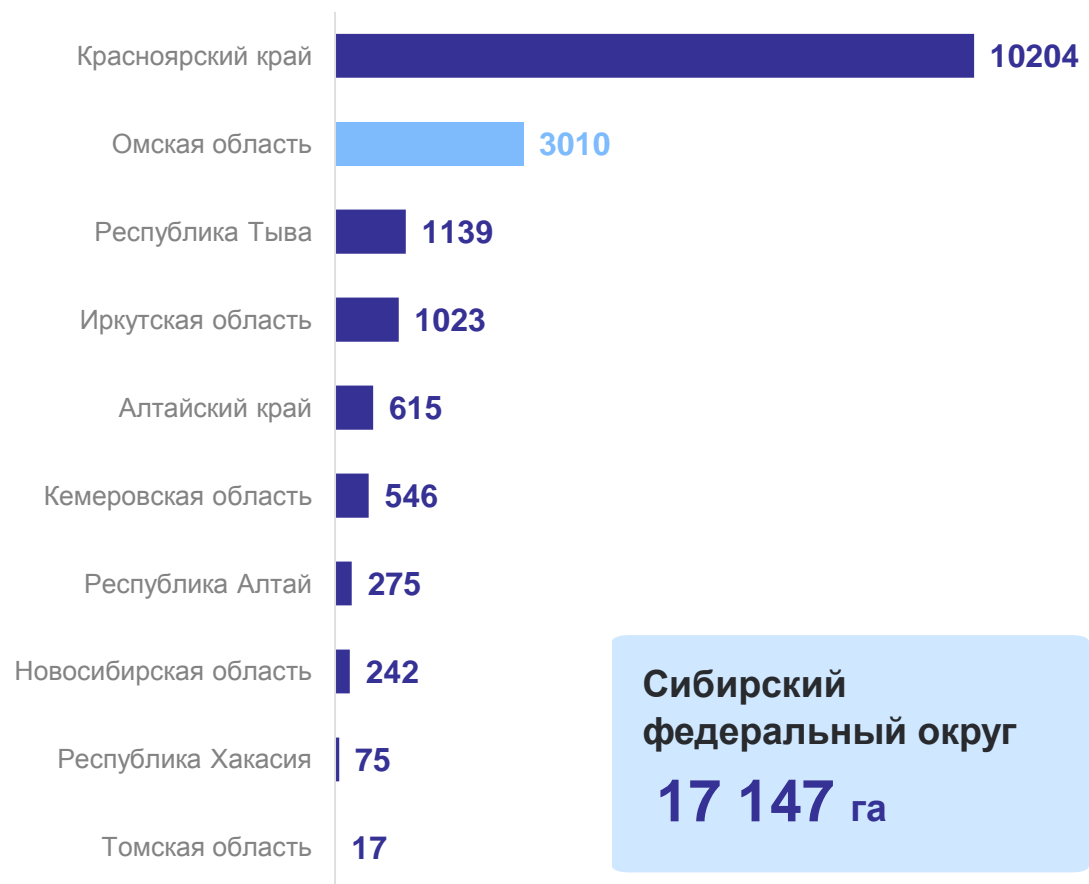
Санитарно-оздоровительные мероприятия по предупреждению распространения вредных организмов, гектаров



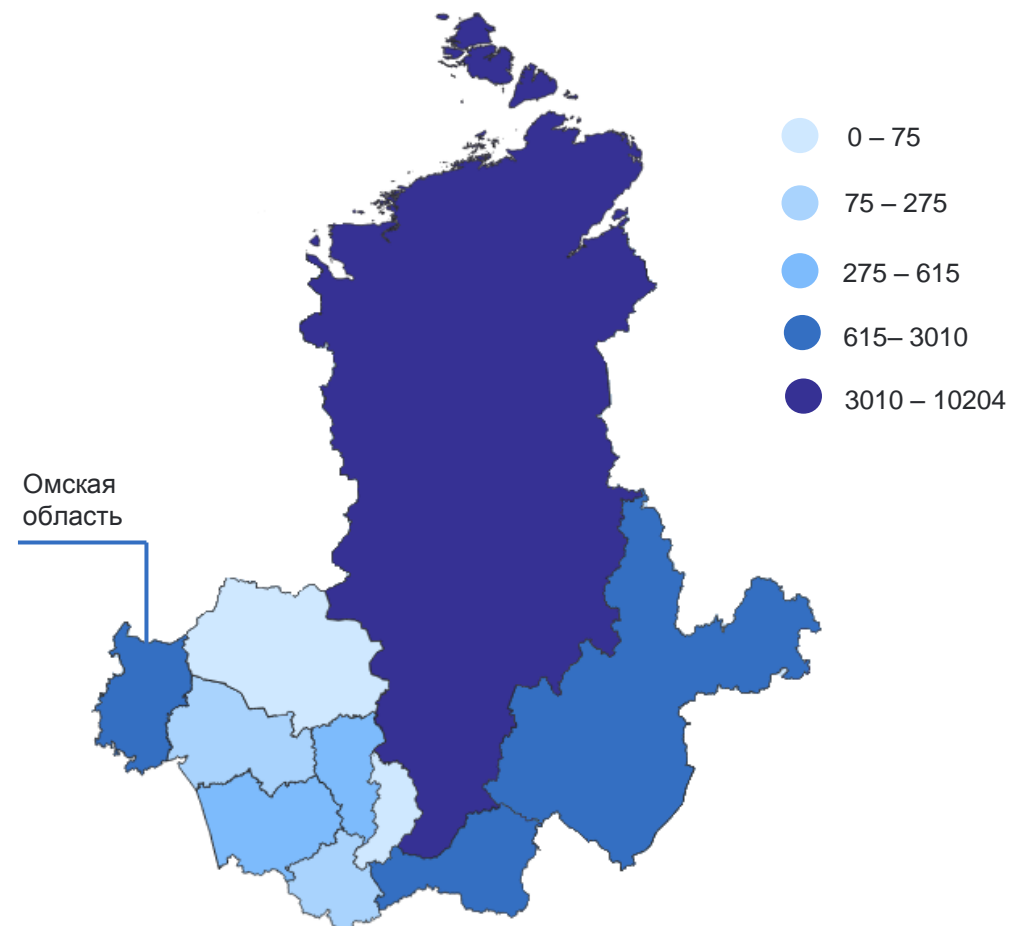
САНИТАРНО-ОЗДОРОВИТЕЛЬНЫЕ МЕРОПРИЯТИЯ ПО ПРЕДУПРЕЖДЕНИЮ РАСПРОСТРАНЕНИЯ ВРЕДНЫХ ОРГАНИЗМОВ В СИБИРСКОМ ФЕДЕРАЛЬНОМ ОКРУГЕ В 2023 ГОДУ

ОМСКСТАТ

гектаров



Сибирский
федеральный округ
17 147 га



ГИБЕЛЬ ЛЕСНЫХ НАСАЖДЕНИЙ

гектаров

ОМСКСТАТ

2023

2023 г.
в % к 2022 г.

Погибло лесных
насаждений, всего

308

79,0

из них:

от лесных пожаров

157

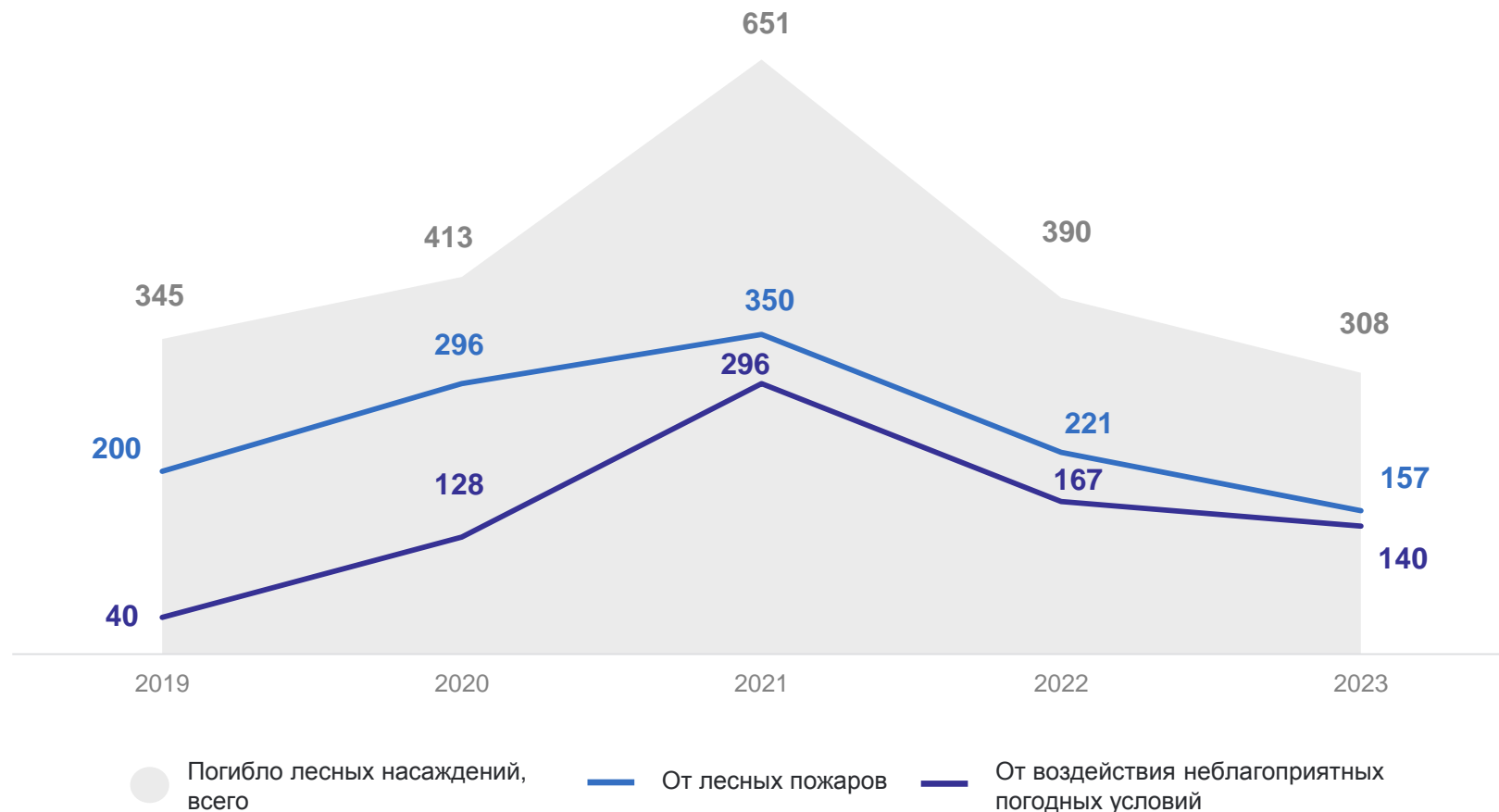
71,0

от воздействия

неблагоприятных погодных
условий

140

83,8



СТРУКТУРА ГИБЕЛИ ЛЕСНЫХ НАСАЖДЕНИЙ ПО ПРИЧИНАМ

ОМСКСТАТ

в процентах от общей площади погибших лесов

