



ТЕРРИТОРИАЛЬНЫЙ ОРГАН ФЕДЕРАЛЬНОЙ
СЛУЖБЫ ГОСУДАРСТВЕННОЙ СТАТИСТИКИ
ПО ОМСКОЙ ОБЛАСТИ

Лесовосстановление и защита лесов в Омской области



2022 год



ТЕРРИТОРИАЛЬНЫЙ ОРГАН
ФЕДЕРАЛЬНОЙ СЛУЖБЫ
ГОСУДАРСТВЕННОЙ СТАТИСТИКИ
ПО ОМСКОЙ ОБЛАСТИ

Лесовосстановление и защита лесов в Омской области

Омкстат

2022 год

- 01 Основные показатели, характеризующие воспроизводство и защиту лесов
- 02 Лесовосстановление в Омской области
- 03 Структура лесовосстановления по видам
- 04 Уход за лесами
- 05 Уход за лесами по регионам Сибирского федерального округа
- 06 Текущие затраты на воспроизводство и защиту лесов
- 07 Гибель лесных насаждений





ОСНОВНЫЕ ПОКАЗАТЕЛИ, ХАРАКТЕРИЗУЮЩИЕ ВОСПРОИЗВОДСТВО И ЗАЩИТУ ЛЕСОВ

Лесовосстановление



3 847 ГЕКТАРОВ

77,5 в % к 2021 году

Лесоразведение



421 ГЕКТАР

141,8 в % к 2021 году

Рубки ухода за лесами



2 237 ГЕКТАРОВ

67,0 в % к 2021 году

Санитарно-оздоровительные мероприятия



2 989 ГЕКТАРОВ

89,1 в % к 2021 году



ЛЕСОВОССТАНОВЛЕНИЕ

гектаров/в процентах к 2021 году

2022 год

Лесовосстановление - всего



3 847

77,5 ▼

Естественное лесовосстановление



3 279

79,7 ▼

Искусственное лесовосстановление



568

66,8 ▼





СТРУКТУРА ЛЕСОВОССТАНОВЛЕНИЯ ПО ВИДАМ

в процентах от общей площади



 Естественное лесовосстановление



 Искусственное лесовосстановление





ЕСТЕСТВЕННОЕ ЛЕСОВОССТАНОВЛЕНИЕ ПО ВИДАМ РАБОТ



2022 год,
гектаров

3279

Естественное
лесовосстановление

из него:

сохранение подроста
лесных древесных
пород при проведении
рубок лесных
насаждений

1778

минерализация
поверхности почвы

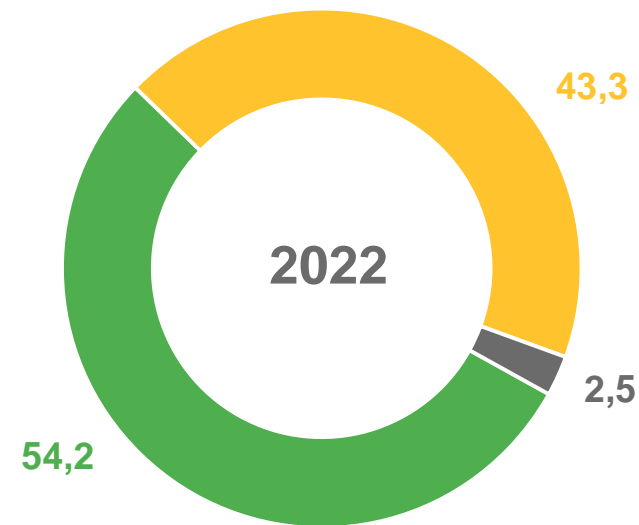
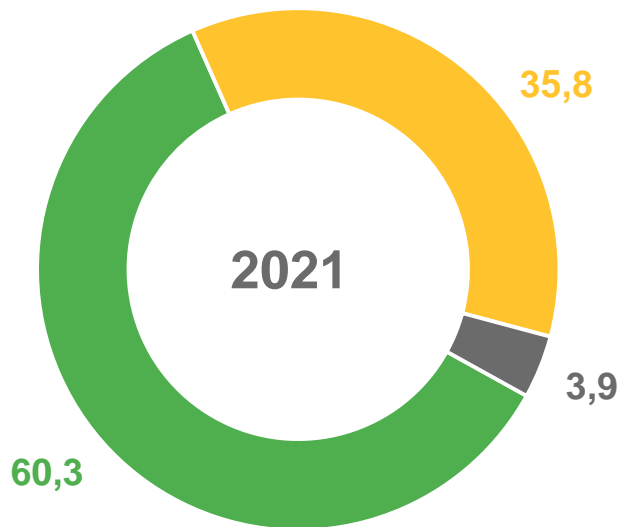
1419

другие виды работ

82

СТРУКТУРА ЕСТЕСТВЕННОГО ЛЕСОВОССТАНОВЛЕНИЯ ПО ВИДАМ РАБОТ

(в процентах от общего объема естественного лесовосстановления)



сохранение подроста лесных
древесных пород при проведении
рубок лесных насаждений



минерализация
поверхности почвы



другие виды работ



УХОД ЗА ЛЕСАМИ



2022 год,
гектаров

2237

Рубки, всего

1 149

проходные рубки

569

рубки прореживания

295

рубки осветления
и рубки прочистки

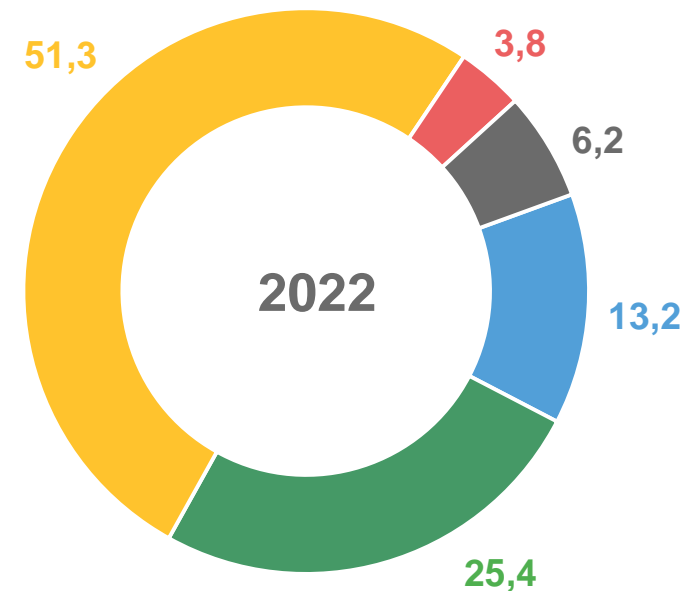
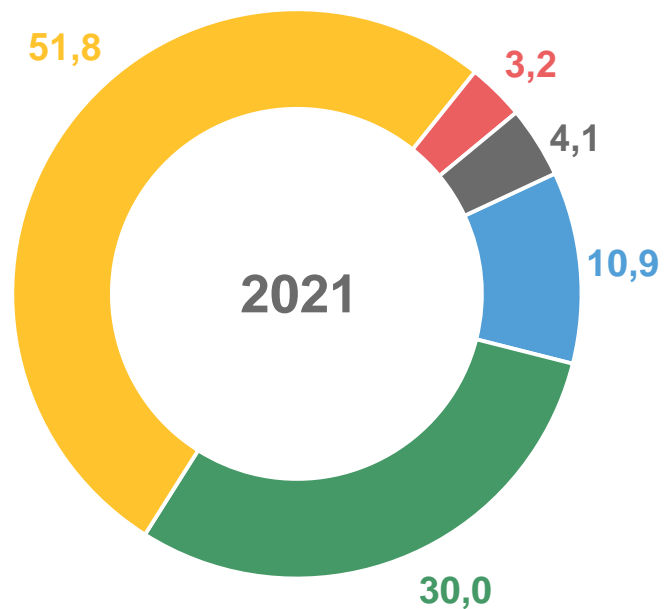
139

рубки реконструкции

86

рубки обновления

СТРУКТУРА ВИДОВ РУБОК, ПРОВОДИМЫХ В ЦЕЛЯХ УХОДА
ЗА ЛЕСНЫМИ НАСАЖДЕНИЯМИ
(в процентах от общего объема)



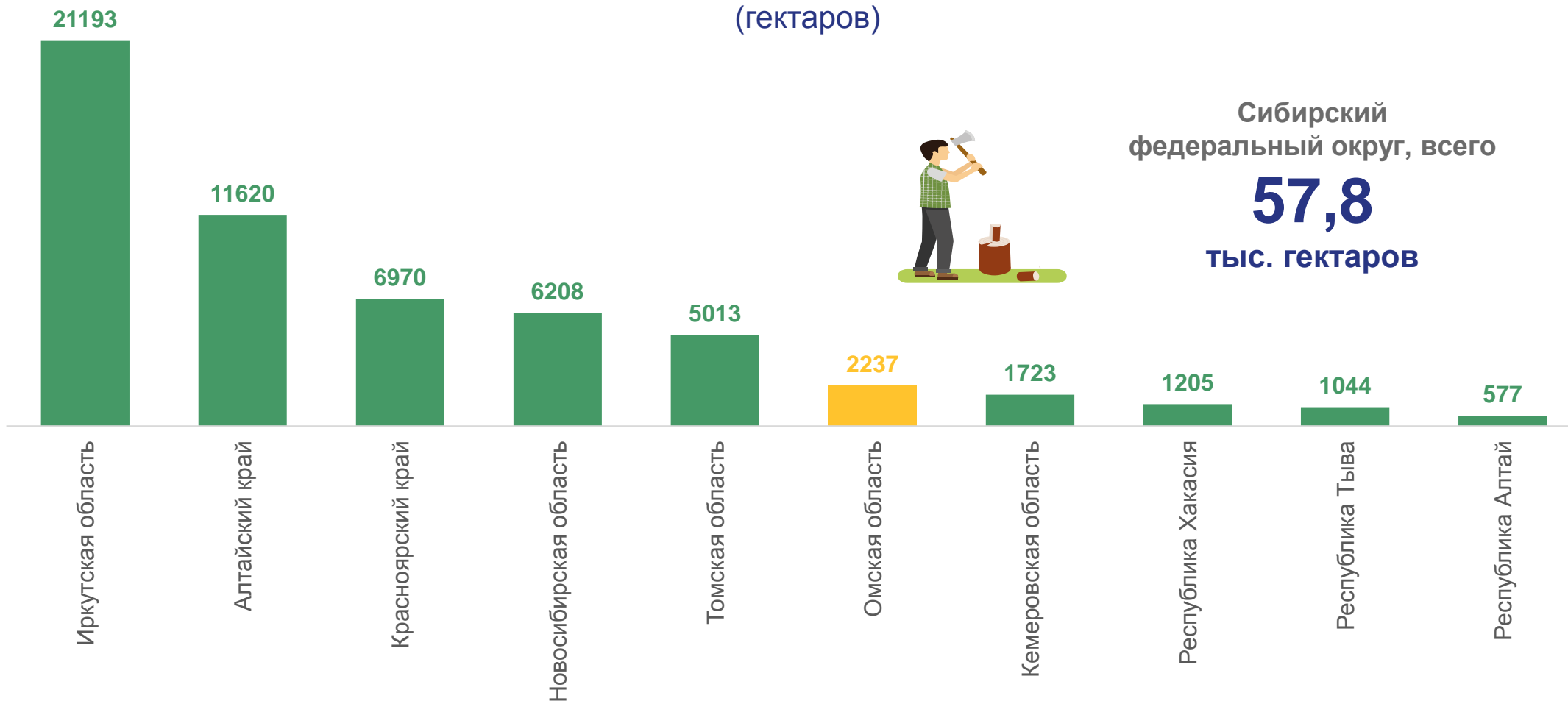
- проходные рубки
- рубки прореживания
- рубки осветления и рубки прочистки
- рубки реконструкции
- рубки обновления





УХОД ЗА ЛЕСАМИ ПО РЕГИОНАМ СИБИРСКОГО ФЕДЕРАЛЬНОГО ОКРУГА В 2022 ГОДУ

РУБКИ, ПРОВОДИМЫЕ В ЦЕЛЯХ УХОДА ЗА ЛЕСНЫМИ НАСАЖДЕНИЯМИ
ПО РЕГИОНАМ СИБИРСКОГО ФЕДЕРАЛЬНОГО ОКРУГА
(гектаров)





ТЕКУЩИЕ ЗАТРАТЫ НА ВОСПРОИЗВОДСТВО ЛЕСОВ

2022 год

71 101

тысяч рублей

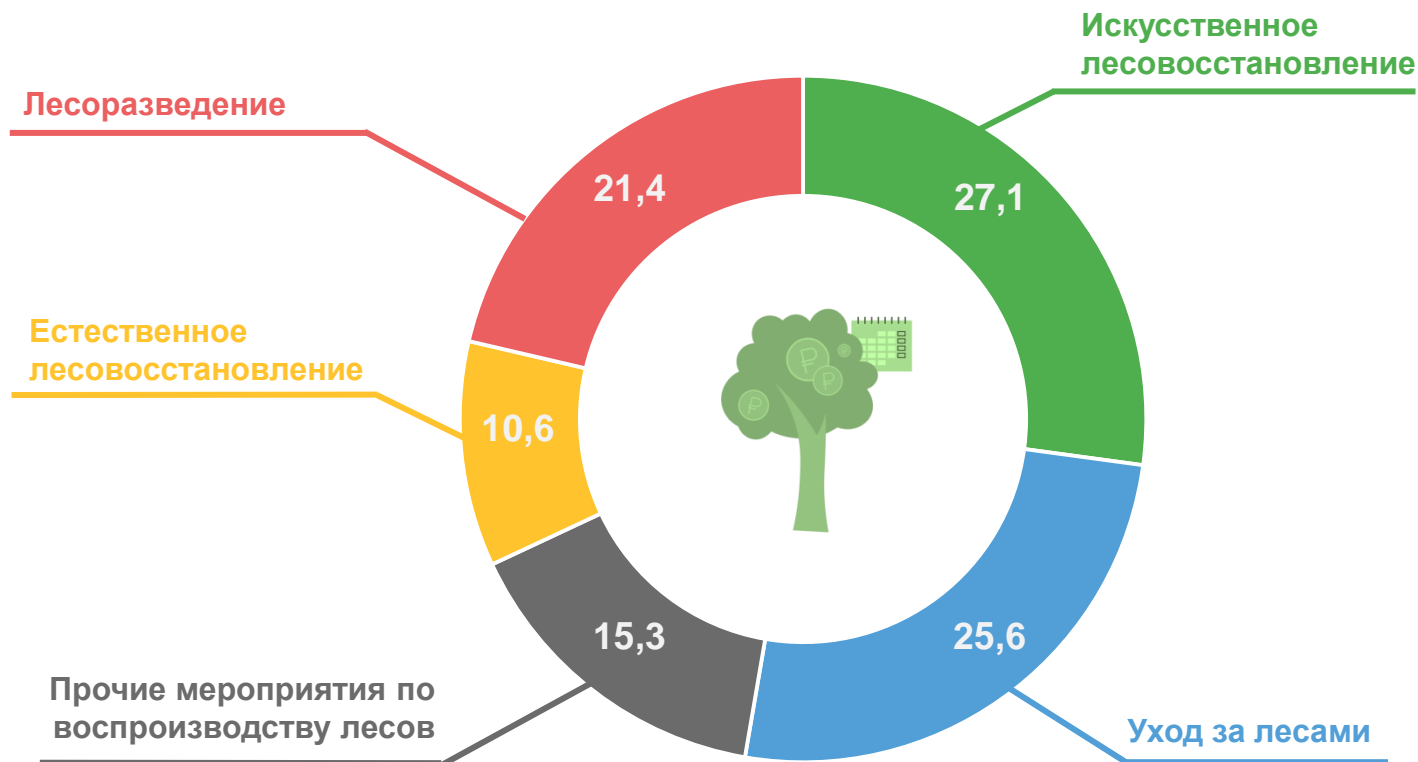


108,5

в % к 2021 году



СТРУКТУРА ТЕКУЩИХ ЗАТРАТ НА ВОСПРОИЗВОДСТВО ЛЕСОВ И ЛЕСОРАЗВЕДЕНИЕ
(в % к итогу)





ВЫПОЛНЕНИЕ МЕРОПРИЯТИЙ ПО ЗАЩИТЕ ЛЕСОВ

2022 год

Затраты на выполнение
санитарно-оздоровительных
мероприятий

89,2

млн рублей

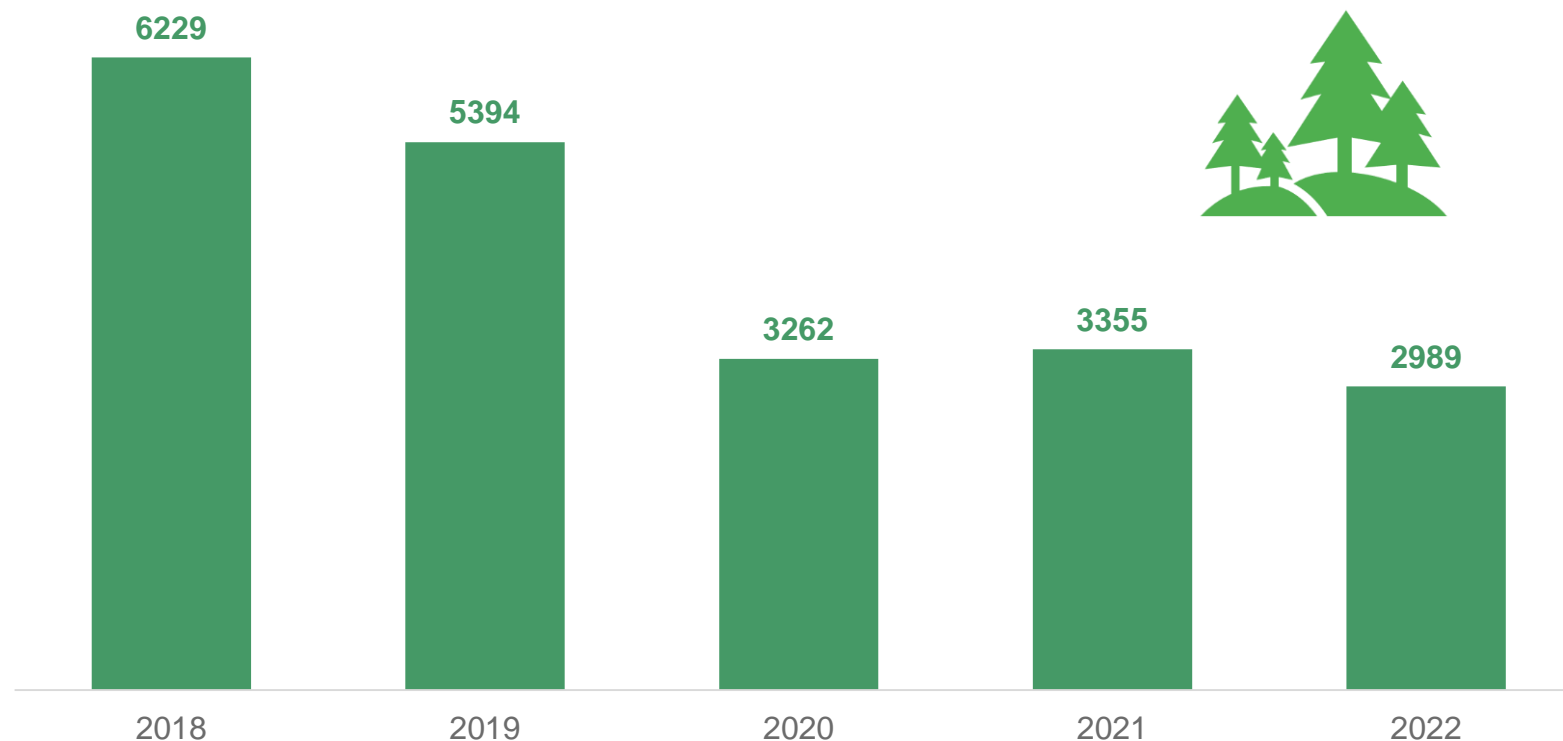


65,5

в % к 2021 году



Санитарно-оздоровительные мероприятия по предупреждению
распространения вредных организмов
(гектаров)





ГИБЕЛЬ ЛЕСНЫХ НАСАЖДЕНИЙ

гектаров

2022 год

Погибло лесных
насаждений, всего

390



В ТОМ ЧИСЛЕ ХВОЙНЫХ

390



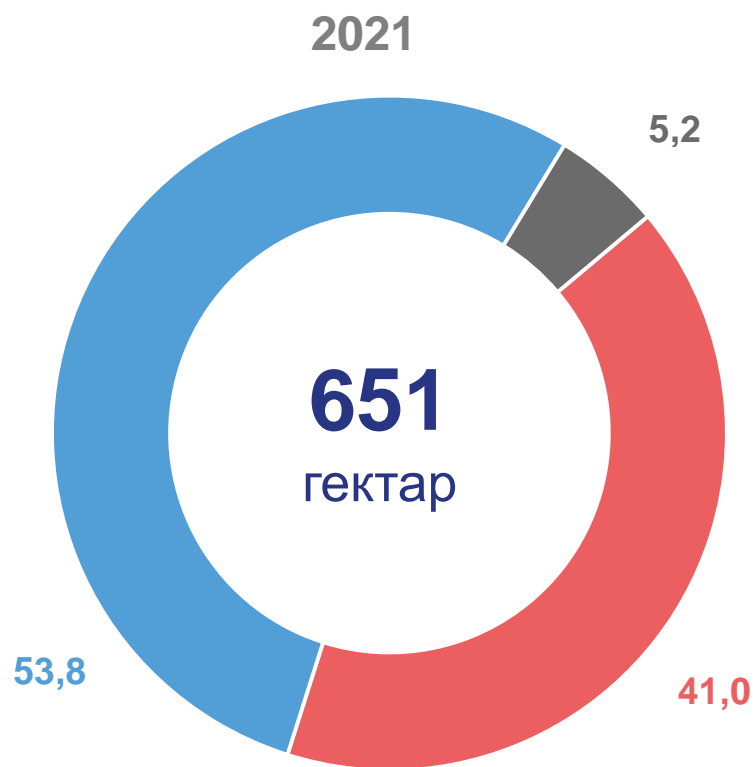
ГИБЕЛЬ ЛЕСНЫХ НАСАЖДЕНИЙ ПО ПРИЧИНАМ за 2018-2022 годы








СТРУКТУРА ГИБЕЛИ ЛЕСНЫХ НАСАЖДЕНИЙ ПО ПРИЧИНАМ

в процентах от общего объема погибших насаждений



-  От воздействия неблагоприятных погодных условий
-  От лесных пожаров
-  От повреждений дикими животными

