



Федеральная служба государственной статистики

Территориальный орган Федеральной службы государственной статистики по Омской области

Федеральная служба государственной статистики

Территориальный орган Федеральной службы государственной статистики по Омской области

Город Омск:
от прошлого к настоящему



ОМСК
2016

Город Омск: от прошлого к настоящему

**Юбилейный статистический сборник,
посвященный 300-летию основания
Омской крепости**



ГЛАВА 1

ОБЩИЕ СВЕДЕНИЯ О ГОРОДЕ ОМСКЕ



Сборник состоит из 2-х тематических разделов и 20-ти подразделов



ГЛАВА 2


ОСНОВНЫЕ СОЦИАЛЬНЫЕ И ЭКОНОМИЧЕСКИЕ ХАРАКТЕРИСТИКИ ГОРОДА ОМСКА



КАЖДЫЙ ПОДРАЗДЕЛ СОДЕРЖИТ:

- информационно-аналитический обзор;
- статистическую информацию по основным показателям социально-экономического состояния и развития города в длительной хронологической динамике, представленную в виде таблиц, графиков, диаграмм.

При подготовке сборника использовался архивный фонд статистической информации Омскстата, информация органов власти и управления Омской области и города Омска, организаций.



1.2 СИМВОЛИКА ГОРОДА ОМСКА

Городской округ город Омск как муниципальное образование Омской области имеет официальные символы – флаг и герб. Омскими Городским Советом приняты:

- решение Омского городского Совета от 16.04.2014 № 221 -О гербе города Омска;
- решение Омского городского Совета от 16.04.2014 № 222 -О флаге города Омска.

Геральдическое описание герба



Центральной частью герба: в серебряном поле черлеца мурованная черная стена с малыми треугольными башенками. Штат увенчан золотой башенной короной с пяти зубчат, окруженной по обочуе золотым лавровым венком, и окружен лентой ордена Трудового Красного Знамени.

Щитодержатели: футляр летящих половецких ордынцев. Полюбки: левый – в синем, правый – в красном. Девиз: червы.

Геральдическое описание флага



Флаг: красное поле с белыми волнами.

ОМСК 300 ГОРОД ОМСК: ОТ ПРОШЛОГО К НАСТОЯЩЕМУ

ФОРШТАДТЫ ОМСКА (по данным одноднейной переписи населения 1877 года)



АДМИНИСТРАТИВНЫЕ ОКРУГА ГОРОДА ОМСКА

Дата образования:

- Кировский – 1935 год
- Ленинский – 1935 год
- Октябрьский – 1942 год
- Советский – 1935 год
- Центральный – 1945 год

Численность населения на 1 января 2016 года:

- Кировский – 255,8 тыс. человек
- Ленинский – 207,9 тыс. человек
- Октябрьский – 172,7 тыс. человек
- Советский – 265,3 тыс. человек
- Центральный – 276,4 тыс. человек
- Итого** – 1178,1 тыс. человек



- сведения об истории основания Омской крепости;
- основные исторические этапы развития города;
- административные преобразования Омска;
- краткие сведения о городе: руководители, географическое положение, климатические данные;
- символика города Омска.

1.1 ВЕХИ ИСТОРИИ ГОРОДА


Город Омск – административный центр Омской области, один из крупнейших городов России. Награжден орденом Трудового Красного Знамени (1971). Художник почтового значения «Город трудовой славы» (2015). В ознаменование 300 лет начала как флотского поселения и центра большого рода в освоении обширного Прииртышского края, в провозглашении в казаческие степи более развитой русской культуры, в присоединении и освоении новых земель на юго-востоке Западной Сибири, Омску после основания главной функции города стала военная. Постепенно в городе сосредотачивались разнородного рода коммунары.

С 1716 по 1804 год Омск на 1716 году по приказу князя М.П. Кутайбына в составе 7000 солдат XVIII века Омская крепость стала глыбой и служила воротами в обширный рокава войска и наравленные пути и наряду с военной, административной функцией XVIII века возмужал Иманский Монашеской форштадта, (Ильинская)

В 1780 году в связи с административными преобразованиями в городе в составе 75 опыты приусадебные места, по дан гербу. В 1796 году после упразднения губерний Омский уезд был большой губернии.

В 1804 году, после очередного разделения уездного центра Тобольска. В 1822 году была создана Омская губерния. Омск стал области гражданского губернаторства и командного гражданского ведомств, резиденции. На Омске осуществлялось устройство казаческой степи, ее коз

В 1838 году Омская область была разделена на Омский, Кочугарский, Кадышевский, Бутырский, Слободской, Казачий, Мокринский, Слободской, Казачий, Кадышевский, Бутырский с Кочугарами.



В 1877 году Омск делился на крепость (2693 человека) и 6 форштадтов: Ильинский (1312), Слободской (5721), Мокринский (1411), Казачий (4728), Кадышевский (3977), Бутырский с Кочугарами (4976).

На 1 января 2016 года в Омске 5 административных округов: Кировский (255,8 тыс. человек), Ленинский (207,9), Октябрьский (172,7), Советский (265,3), Центральный (276,4).

ОМСК 300 ГОРОД ОМСК: ОТ ПРОШЛОГО К НАСТОЯЩЕМУ

Основные социально-экономические характеристики города Омска

	2000	2010	2014
Уровень жизни и социальная сфера			
Среднемесячная номинальная начисленная заработная плата (по организациям без субъектов малого предпринимательства), рублей	1937	19317	29619
Средний размер назначенных пенсий, рублей	861,2	7699,7	10893,8
Общая площадь жилых помещений, приходящаяся в среднем на одного городского жителя (на конец года), кв. м	16,5	21,9	22,8
Численность врачей на 10000 человек населения, человек	84	78	78
Численность среднего медицинского персонала на 10000 человек населения, человек	146	128	149
Ввод в действие жилых домов, тыс. кв. м общей площади	170,1	350,2	640,3
Оборот розничной торговли (в фактически действующих ценах без учета объемов сырьевой деятельности), млрд. рублей	18,6	153,7	268,5
Оборот розничной торговли на душу населения, рублей	15362	133158	229490
Объем платных услуг населению, млрд. рублей	5,0	48,3	70,4
Объем платных услуг на душу населения, рублей	4239	41885	60191

Удельный вес города Омска в социально-экономическом развитии Омской области в 2014 году (процентов)



Основные социальные и экономические характеристики города Омска

Основные демографические и социально-экономические показатели города Омска

	2000	2010	2014
Демографические показатели			
Численность населения (оценка на конец года), тыс. человек	1182,0	1154,1	1173,9
Число родившихся на 1000 человек населения	7,5	11,8	13,7
Число умерших на 1000 человек населения	12,8	12,6	12,1
Естественный прирост, убыль (-) на 1000 человек населения	-5,3	-0,8	1,6
Миграционный прирост населения, человек	...	422	5915
Экономическое развитие			
Объем отгруженных товаров собственного производства, выполненных работ и услуг собственными силами по видам деятельности, млрд. рублей			
обрабатывающие производства	...	369,1	635,6
производство и распределение электроэнергии, газа и воды	...	27,6	36,8
Объем работ и услуг, выполненных по виду деятельности «строительство» (в фактически действующих ценах), млрд. рублей	...	38,7	56,4
Производство сельского хозяйства в хозяйствах всех категорий (в фактически действующих ценах), млрд. рублей	3,0	2,0	2,1
Инвестиции в основной капитал (в фактически действующих ценах), млрд. рублей	5,2	43,0	83,9

Удельный вес города Омска в социально-экономическом развитии Омской области в 2014 году (процентов)



ОСНОВНЫЕ СОЦИАЛЬНО-ЭКОНОМИЧЕСКИЕ ХАРАКТЕРИСТИКИ ОМСКА:

- уровень жизни;
- социальная сфера;
- демографические показатели;
- экономическое развитие.

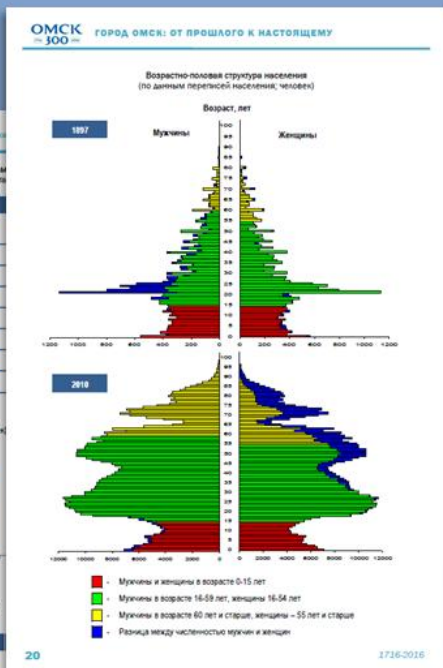


В 2000 году в Омске: на 1000 человек населения приходилось **7,5** родившихся; естественная убыль населения составляла **5,3** промилле; введено в действие **170,1** тыс. кв. м общей площади жилых домов.

В 2014 году в Омске: на 1000 человек населения приходилось **13,7** родившихся; естественный прирост населения составлял **1,6** промилле; введено в действие **640,3** тыс. кв. м общей площади жилых домов.

НАСЕЛЕНИЕ

- динамика численности населения с 1780 по 2015 год;
- национальный состав населения;
- половая структура населения, число женщин на 1000 мужчин;
- численность населения по основным возрастным группам;
- средний возраст населения;
- уровень образования населения;
- рождаемость, смертность и естественный прирост населения;
- возрастно-половая структура населения (демографические пирамиды).



Описание социальных и экономических характеристик

Население наиболее многочисленных национальностей (по итогам переписей населения, в процентах)

	1997	1999	1979	1977
Население, указавшее национальную принадлежность	100,0	100,0	100,0	100,0
из них:				
русские	88,4	85,9	87,4	86,7
казахи	1,4	1,0	1,1	1,6
украинцы	-	5,3	4,4	4,3
татары	2,1	2,1	2,0	2,0
немцы	-	1,6	1,9	2,4
другие национальности	8,1	4,1	3,2	3,0

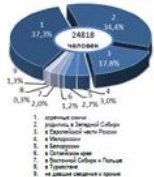
Число женщин на 1000 мужчин (по данным переписей населения, человек)

Год	1997	1999	1979	1977	1989
Число женщин на 1000 мужчин	861	1197	1160	1141	1149

Средний возраст населения (по данным переписей населения, лет)

	1979	1989
Все население	31,5	32,9
в том числе:		
мужчины	29,0	30,5
женщины	33,6	35,0

300-летию города Омска посвящается



По данным однодневной переписи населения 1877 года, в городе Омске проживало **24,8 тыс.** человек, в том числе мужчин – 13,9, женщин – 10,9 тыс. человек.

На начало 2015 года в городе Омске проживало **1174 тыс.** человек, в том числе мужчин – 533,8, женщин – 640,1 тыс. человек.



ТРУД И ЗАНЯТОСТЬ НАСЕЛЕНИЯ

Основные социальные и экономические характеристики города Омска



2.2 ТРУД И ЗАНЯТОСТЬ НАСЕЛЕНИЯ

С начала основания Омск являлся военной столицей огромного края, и в этом составе его главной функцией. Население города было занято на военной и государственной службе.

В свободное от службы время линейные промыслами (преимущественно рыболовство, охота). Владельцы казенных ремесленных орудий на строительство укреплений. Основным занятием и мешине Омской крепости занимались: кузнецы, трапезные, домашние хозяйственники, торговые складки и т.п.

В конце XIX века среди занятиого населения промышленности и на транспорте. Впервые численность населения 1897 года, в Омске), занимавшаяся учебной и воспитательной, 40, вчерной и санитарной деятельностью.

Положение Омска как крупного торгового центра большого количества лиц, занятых разгрузочными работами, строительством, на в 1930-е годы ускорения индустриализации численность работников на 3 раза общей численности населения, утиной Воев.

В годы Великой Отечественной войны в расказах. Значительно увеличилась численность транспорта. Комплектование рабочей силой с занятиого населения.

В 1950-1980-е годы продолжалось увеличение численности работников предприятий и органов по сравнению с 1939 годом в 6,4 раза.

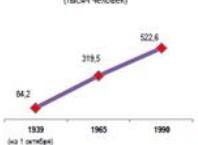
Начавшийся в первой половине 1990-х перераспределению в структуре занятого на государственных и муниципальных предприятиях развитие малые формы собственности предпринимательства в 1999 году в малых 9 119,3 тыс. человек (27 % от численности занятых) почти все виды экономической деятельности.

В структуре занятых в 2014 году сокращению и предоставлению социальных услуг недвижимости.

300 летия города Омска посвящается

ОМСК – 300 ГОРОД ОМСК: ОТ ПРОШЛОГО К НАСТОЯЩЕМУ

Среднегодовая численность рабочих и служащих на предприятиях и организациях, (тысяч человек)



Среднегодовая численность работников организаций по основным отраслям экономики (тысяч человек)

Отрасль	1975	1985
Всего	463,2	542,2
из него:		
промышленность (промышленно-производственный персонал)	184,9	200,0
сельское хозяйство	4,8	4,6
лесное хозяйство	54,1	63,0
транспорт	5,9	4,6
строительство	37,8	48,0
торговля, общественное питание, материально-техническое снабжение и сбыт, заготовки	40,8	49,0
жилищно-коммунальное хозяйство, непромышленные виды бытового обслуживания населения	18,2	26,0
здравоохранение, физическая культура и социальное обеспечение	25,5	32,0
образование и культура	36,5	47,0
искусство	1,5	2,1
наука и научное обслуживание	19,1	21,3
кредитование и государственное страхование	2,3	3,0
аппарат органов государственного и хозяйственного управления, органы управления кооперативными и общественными организациями	7,3	8,4

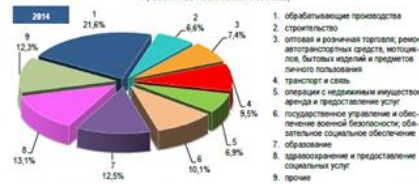
22

Основные социальные и экономические характеристики города Омска

Среднегодовая численность работников организаций по основным видам экономической деятельности (без субъектов малого предпринимательства; без внешних совместителей и работников нестационарного состава; тысяч человек)

	2005	2010	2014
Всего	332,3	317,4	317,3
из него:			
сельское хозяйство, охота и лесное хозяйство	2,0	0,8	0,5
обрабатывающие производства	79,2	70,1	68,4
производство и распределение электроэнергии, газа и воды	14,6	13,6	13,1
строительство	16,8	16,1	20,8
оптовая и розничная торговля; ремонт автотранспортных средств, мотоциклов, бытовых изделий и предметов личного пользования	12,8	16,9	23,6
гостиницы и рестораны	2,2	2,0	2,1
транспорт и связь	38,7	33,1	30,0
из него связь	6,3	6,0	5,4
финансовая деятельность	6,4	9,0	11,9
операции с недвижимым имуществом, аренда и предоставление услуг	30,5	22,1	22,0
государственное управление и обеспечение военной безопасности, обязательное социальное обеспечение	28,4	36,7	32,1
образование	46,4	42,1	39,6
здравоохранение и предоставление социальных услуг	41,1	42,6	41,6
предоставление прочих коммунальных, социальных и персональных услуг	13,2	12,5	11,6

Распределение среднегодовой численности работников организаций по основным видам экономической деятельности (без субъектов малого предпринимательства; без внешних совместителей и работников нестационарного состава)



300 летия города Омска посвящается

23

- развитие трудового потенциала в соответствии с изменениями отраслевой структуры экономики города;
- структура занятости населения;
- среднегодовая численность работников организаций по основным отраслям экономики (видам экономической деятельности).

Среднегодовая численность рабочих и служащих на предприятиях и в организациях на 1 октября 1939 года составляла **84 тыс.** человек.

В малом предпринимательстве в 2010 году занято **119,3 тыс.** человек. Среднегодовая численность работников организаций (без субъектов малого предпринимательства) в 2014 году составляла **317,3 тыс.** человек.

УРОВЕНЬ ЖИЗНИ НАСЕЛЕНИЯ

OMSK 300 ГОРОД ОМСК: ОТ ПРОШЛОГО К НАСТОЯЩЕМУ



2.3 УРОВЕНЬ ЖИЗНИ НАСЕЛЕНИЯ

Обеспеченность населения материальными благами и зависимость социально-экономического положения Омска от сравнения в развитии.

В конце XIX - начале XX века уровень благосостояния в сословно-земельной среде определялся, в том числе и количеством доходов. В 1901 году на фабрично-заводском чине уровень заработной платы составлял 50 копеек в день. В непереработанном виде в среднем 52 копейки, то есть - 60 коп 70 копеек в день. Средняя цена на рабочий рубль в конце столетия - 1 рубль 20 копеек.

Безденежным способом общества считались чернорабочие грамотные писцы и приказчики, мелкие торговцы, владельцы на не большую пенсию, причетники. Их годовой доход составлял более высокой доход - от 100 до 300 рублей в год, торговцы, имевшие небольшую лавку, ремесленники, мастера, маслобоек, содержавшие трактиры и баны, отставных адмиралов. Доход от 1 тыс. до 1,5 тыс. рублей имели семьи штиглицей, заводчиков, высших чиновников. Сам год свыше 2,5 тыс. рублей, и ими принадлежали губернаторские места, купцы 1-й гильдии, высшие чиновники.

Расходы горожан в зависимости от размера дохода (рублей в год)

Основные статьи расходов семейного бюджета	Расходы в зависимости от размера дохода	
	до 100	от 100 до 300
Хлеб	12,00	-
Хлеб ржаной и пшеничный	-	28,00
Мясо и рыба	18,00	36,00
Соль	1,00	1,00
Свиная	8,00	7,00
Чай и сахар	-	15,00
Содержание стола и уюта	-	-
Дрова	5,00	8,00
Одежда, обувь, белье	15,00	45,00

Основные социальные и экономические характеристики

Распределение населения по источникам средств по данным Всероссийской переписи населения в процентах от указанных источников средств к



Изменение основных социально-экономических индикаторов (в процентах к предыдущему году)

Индикатор	2009
Реальная среднемесячная номинальная заработная плата	114,0
Реальный размер назначенных пенсий	-

Покупательная способность среднемесячной номинальной заработной платы (в килограммах в месяц)

Товар	2009
Говядина (кроме бескостного мяса)	55,3
Мясо свиное	36,3
Мясо подсолончатое	87,3
Молоко цельное 2,5-3,2 % жирности, пастеризованное	298,5
Яйца, штук	1654
Сахар-песок	172,9
Хлеб и булочные изделия из пшеничной муки 1 и 2 сорта	207,4
Макаронные изделия из пшеничной муки высшего сорта	125,2
Картофель	406,9

300-летию города Омска посвящается

OMSK 300 ГОРОД ОМСК: ОТ ПРОШЛОГО К НАСТОЯЩЕМУ

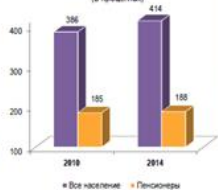
Покупательная способность среднего размера назначенных пенсий (в килограммах в месяц)

Товар	2009	2010	2014
Говядина (кроме бескостного мяса)	24,3	47,8	51,2
Мясо свиное	16,0	42,8	39,5
Мясо подсолончатое	38,3	136,7	165,5
Молоко цельное 2,5-3,2 % жирности, пастеризованное	131,1	247,9	283,0
Яйца, штук	727	2628	2697
Сахар-песок	76,0	220,7	298,8
Хлеб и булочные изделия из пшеничной муки 1 и 2 сорта	91,1	312,9	237,9
Макаронные изделия из пшеничной муки высшего сорта	55,0	254,7	262,0
Картофель	178,8	558,8	555,0

Величина прожиточного минимума (в среднем на душу населения, рублей в месяц)

Группа населения	2002	2010	2014
Все население	1621	5008	7154
в том числе по социально-демографическим группам населения			
трудоспособное население	1741	5440	7606
пенсионеры	1170	4121	5785
дети	1682	4918	7190

Соотношение среднемесячной заработной платы и среднего размера назначенных пенсий с величиной прожиточного минимума (в процентах)



Расчеты величины прожиточного минимума в Омской области производятся на основании данных за IV квартал 2013 года и выполняются в соответствии с Федеральным законом от 24.10.1997 № 134-ФЗ «О прожиточном минимуме в Российской Федерации». Основанием для расчетов прожиточного минимума является потребительная корзина, установленная Законом Омской области от 29.12.2001 № 328-03 «О потребительской корзине в Омской области» (в редакции Закона Омской области от 28.04.2013 № 1529-03).

Потребительная корзина включает минимальные наборы продуктов питания, непродовольственных товаров и услуг, необходимых для сохранения здоровья человека и обеспечения его жизнедеятельности.

30

17262018

- основные статьи расходов семейного бюджета горожан во второй половине XIX века;
- среднемесячная заработная плата работников;
- основные показатели пенсионного обеспечения;
- распределение населения по источникам средств к существованию;
- покупательная способность среднемесячной заработной платы и среднего размера назначенных пенсий;
- величина прожиточного минимума.

В начале XX века годовой доход представителей «среднего класса» – обер-офицеров, чиновников, торговцев, ремесленников, «искусных приказчиков», ямщиков, маслобоек, чиновников, приходских священников – составлял от 100 до 300 рублей.

В 2014 году среднемесячная заработная плата работников крупных и средних предприятий и некоммерческих организаций составляла 29619 рублей.

ЖИЛИЩНЫЙ ФОНД. Благоустройство. ИНФРАСТРУКТУРА ЖИЛИЩНОГО ХОЗЯЙСТВА

- общая площадь жилых помещений и структура жилищного фонда;
- инфраструктура жилищного хозяйства, протяженность водопроводных, канализационных, газовых, тепловых и паровых сетей;
- благоустройство жилищного фонда;
- основные показатели внешнего городского благоустройства.



Возникнув как крепость, Омск, постепенно обрел статус областного провинциального города. Сегодня это современный город.

В 70-е годы XVIII века расширение городской территории привлекло новых жителей по уже заданным на городской черте 1877 года, в Омске насчитывалось 3137 домовых, 74 каменных, 29 смешанных, 24 зем. 128 домов были двуквартирными. По материалу стен думские образцы: 71 деревянные, 33 каменные, 24 смешанные покрыты железом 2 – просмо. Деревянных строений с м. смешанными – 3. В квартирах насчитывалось 11,8 тыс. кв. ст. на одной или двух комнат.

Сроительство Транссибирской магистрали способствовало и внешнего городского благоустройству.

Государственное жилищное строительство в 1924-1939 гг. велось по плану. Для жилищно-коммунального хозяйства в 1930-е годы были построены многоквартирные жилые дома. На конец 1939 года в среднем на одного человека приходилось 3,7 кв. м – жилья.

Общая площадь жилых помещений и строений (на конец года)

1948 г.
Общая площадь жилых помещений, тыс. кв. м
общегородской
муниципальной
государственной
частной
в том числе находящихся в собственности граждан

*Сведения об общей площади жилых помещений представлены на конец 1948 года.

300-летие города Омска празднуется

Основные социальные и экономические характеристики города Омска

В 2014 году действовало 71 источник теплоснабжения. Протяженность сетей в двукратном исчислении составила 2548 км.

Газификация жилищного фонда жилищными газами началась в 1963 году была организована газопроводная станция, которая по Омского нефтеперерабатывающего завода. Природный газ в газификации в первой половине 1990-х годов.

Благоустройство жилищного фонда (на конец года, в процентах)

Удельный вес площади жилых помещений, оборудованной:	1948 г.	1968 г.	1998 г.
водопроводом	22	26	83
канализацией	12	24	83
отоплением	15	29	95
газом	-	8	90
ванными (душными)	-	15	80
горячей водоснабжением	-	-	81
напольными электротоплами	-	-	4

*Сведения о благоустройстве представлены на конец 1940 года.

Расположена на плоской равнине по соседству с казавскими степями, летом в городе много лужи, в зимой – бурянов. Долгое время городской застройкой. Зеленые насаждения располагались только в планировке городской черте 1877 года, у жителей Омска насчитывалось 1278 огородов.

Центрированно озеленить город стали в конце XIX века. В центре в 1901 г. Генерал-губернаторский сад, сад у Горской думы. Тем же часе. При подготовке к Первой сибирской сельскохозяйственной и торг. выставке (1911) в районе ее проведения (современная Бульварная улица) количество растений. В 1940 году был открыт Центральный парк культуры им. 30-летия ВКП(б).

Первые лесозащитные полосы на границах города появились в 1940-е годы. Зеленые зоны разбивались в непосредственной близости к домам и вдоль новых магистралей. К 1960 году в городе насчитывалось около 200 тысяч деревьев, кустов, зеленых насаждений. В 1967 году Омск получил звание «Город-сад». В 1975 году был открыт самый большой парк города – Парк Победы (213 га). Расположенная напротив Парка Победы «Плывущая гавань», в 1994 году получила статус объекта ландшафтного регионального значения. В рамках мероприятий к 300-летию Омска на ее территории построено дитячий досуговый комплекс. Площадь зеленых насаждений на конец 2014 года занимала более 13 тыс. га, что в пересчете на одного горожанина составляло около 110 кв. м, в том числе зеленых насаждений и свыше 15 кв. м зеленых насаждений общего пользования.

300-летие города Омска празднуется

33

ОМСК 300 ГОРОД ОМСК: ОТ ПРОШЛОГО К НАСТОЯЩЕМУ



Отсутствие местного камня долгое время сдерживало благоустройство улиц города. Первая мостовая протяженностью 350 м была выложена в 1898 году по Червяковскому проспекту (ныне ул. Ленина). Строительство асфальтобетонных проездов началось в 1936 году, сооружение последних набережных – в 1959 году. В 2008 году были завершены работы по реконструкции Ипподромской набережной от Ленинградского моста до Речного порта.

В 2014 году введен в эксплуатацию путепровод по улице Торговой в районе ст. Кабышевско, осуществлена реконструкция магистрали по улице 26-я Северная, транспортной развязки на пересечении проспекта Королева с улицей Заверьева общей протяженностью 1,4 км.

Регулярная система озеленения главных улиц города начала создаваться с 1840-х годов, было установлено 100 смереко-синихидными фонарей. На конец 2014 года общая протяженность озелененных частей улиц, проездов и набережных города составила 915 км (48%).

Основные показатели внешнего городского благоустройства (на конец года)

	1948	1968	1998	2008	2018	2014
Общая площадь городских земель в пределах городской черты, тыс. га	26,5	33,6	47,6	52,2	56,7	56,7
в том числе застроенная	5,9	14,7	30,2	24,6	36,6	36,6
в % от общей площади	22	44	63	47	65	65
Общая протяженность улиц, проездов, набережных, км	509	830	1454	1464	1910	1910
в том числе зеленых частей	51	369	863	876	1320	1320
Общая протяженность озелененных частей улиц, проездов, набережных, км	46	387	1053	842	991	915

34 1716-2016



В 1877 году в городе насчитывалось 3272 жилых строения, в том числе 74 каменных.

На конец 1939 года общая площадь жилых помещений составляла 1,4 млн. кв. м.

На конец 2014 года общая площадь жилых помещений города составляла 26,7 млн. кв. м, в том числе 23,7 млн. кв. м находилось в собственности граждан.

ОБРАЗОВАНИЕ. НАУКА

- развитие образовательного и научного потенциала города;
- дошкольные учреждения;
- общеобразовательные учреждения;
- высшие и средние специальные учебные заведения;
- основные показатели деятельности аспирантуры и докторантуры;
- организации, выполнявшие научные исследования и разработки;
- основные показатели инновационной деятельности.



Во второй половине XVIII века Омск, наряду с военной и административной функцией начал выполнять и культурно-образовательную. Появились первая гарнизонная школа для казачьих и дружинная научная татарская, мамашинская (инженерная) и мещанская (1813, в течение года лет мещанского статуса, ученик Сибирский наместник корпус), духовное училище (1838).

Общественно-учебные заведения открывались прикладное училище для мальчиков (начало 1850-х гг.) школа для взрослых (1850). Это были бесплатные школьные заведения из средств казенных покоев.

Во второй половине XIX века появились и профессиональные школы: мужская учительская семинария (1872) ветеринарно-фельдшерская школа при Сибирском кадетском корпусе (1852); профессиональные училища: механическое училище для мальчиков (1810); землемерское училище (1811); учительский институт (1812).

В первой половине XX века стали создаваться детские дошкольные учреждения. В Омске был открыт в 1910 году.

В 1916 году в Омске функционировало более 80 дошкольных учреждений. В Омске был открыт в 1917 г. первый детский сад.

В первые годы советской власти массово проводились мероприятия по ликвидации неграмотности. Первый советский детский сад открыт в 1917 г. В детском саду (на часовая-детская комната) и 6 классов посещали 2,5 детей в возрасте от 3-х до 8 лет.

Детские учреждения, единиц	1949
67	

Массовость воспитания, охватываемых учреждений дошкольного образования, человек	1949
4318	

300-летие города Омска посвящается



Первая школа открыта в Омске в 1765 году, первое профессиональное учебное заведение – в 1872 году, первый детский сад – в 1910 году. В 1916 году функционировало более 80 учебных заведений.



В первой половине XIX века наука являлась одной из социально значимых областей развития общества. В Омске в это время активно развивались различные научные направления.

Первыми объединились и научно-просветительскими обществами в Омске были: Общество исследователей Сибири (1865), созданное омскими купцами; Западно-Сибирское общество исследователей Русского географического общества (1877); первое в Западной Сибири Омское междисциплинарное общество (1883); сибиряно-лиманская и восточносибирская лаборатории (1885, 1887); метеорологическая станция (1879); центр по изучению народов Азиатской России (1894).

Начало научному формированию сельскохозяйственной науки в Сибири положили Омский опытный усадьба казачьего войска, который осуществлял научно-прикладную деятельность с 1828 года. Это было первое научное учреждение за Уралом и второе в стране. С 1831 года на опытных полях научились выращивать сорта пшеницы, ячменя, табака, хлопчатника. Были заложены парники, сад и лесопитомник, в парнике (1832) здесь стали заниматься выведением племенных лошадей и разведением помпурных овец, ставить агрохимические опыты и испытывать сельскохозяйственные машины. Становление сельскохозяйственной науки продолжало многие десятилетия путем создания опытных учреждений в виде небольших сельскохозяйственных опытных станций и участков разного направления деятельности.

Формирование научного потенциала Омска продолжилось в 1920-е годы. Согласно данным статистики «Научная работа Омска» (1929), в городе числилось 30 научных учреждений (включая учебные заведения) и около 240 человек, занимающихся наукой.

В 1930-е годы Омск превратился в крупный научный центр, в котором получили наибольшее развитие сельскохозяйственная, медицинские и биологические науки.

В 1939 году в вузах Омска работали 37 профессоров, 138 доцентов, 66 старших научных работников. Омск был единственным научным центром за Уралом, высшим учебным заведением которого предоставлялось право приема к защите кандидатских и докторских диссертаций по ряду отраслей научной науки.

Омские институты и центры научно-исследовательской деятельности, создание в предвоенные годы, служили базой для работы научных учреждений, эвакуированных из западных и центральных районов страны.

В годы войны в Омске по инициативе предпринимателя были размещены Академия сельскохозяйственной науки СССР им. В.И. Ленина (август 1941 г.); Центральное конструкторское бюро (ЦКБ-29 НКВД) им. А.Н. Туполева (июль 1941 г.), в котором работали А.Н. Туполев и С.П. Королев основоположники прототипной космонавтики, военный факультет 2-го Московского военного института (сентябрь 1941 г.).

В послевоенные годы развитие науки в Омске напрямую было связано с бурным ростом промышленности и сельского хозяйства в западносибирском регионе.

Со строительством и модернизацией предприятий машиностроения и нефтяники получили развитие технические и научно-исследовательские учреждения. Облное конструкторское бюро ОКБ-49 (1949); на базе конструкторского бюро приборостроения завода им. И.И. Ковчанского образован Омский научно-исследовательский институт средств связи (1958); организован научно-исследовательский конструкторско-технологический институт швейной промышленности (1958), Омский филиал Всесоюзного НИИ кислородного машиностроения (1959); в состав СибНИИХЭО, во-

Основные социальные и экономические характеристики

Система среднего профессионального образования стала основой всех отраслей народного хозяйства рабочими высокой квалификации, и других средних специальных учебных заведениях города обучалось более ремесленного училища №3 был образован Омский институт культуры (1962).

Открылся техникум физической культуры (1945), датский техникум (1950), создан отдельный пункт Новосибирского института инженеров образования институт инженеров железнодорожного транспорта (1961), г. Томск).

В 1970-е годы в Омске начали образовательную деятельность: Омский государственный университет (1974) и Технологический институт бытового обслуживания (1977) в 1997 году открылся первый негосударственный вуз – НОУ ВПО «Синтез».

В первые годы советской власти массово проводились мероприятия по ликвидации неграмотности. Первый советский детский сад открыт в 1917 г. В детском саду (на часовая-детская комната) и 6 классов посещали 2,5 детей в возрасте от 3-х до 8 лет.

В первые годы советской власти массово проводились мероприятия по ликвидации неграмотности. Первый советский детский сад открыт в 1917 г. В детском саду (на часовая-детская комната) и 6 классов посещали 2,5 детей в возрасте от 3-х до 8 лет.

Высшие и средние специальные учебные заведения (на конец года)	1949	1996	2016
Высшие учебные заведения			
число заведений, единиц	6	10	18
число студентов, тыс. человек	5,4	45,2	66
выпуск специалистов, тыс. человек	—	6,0	8
Средние специальные учебные заведения			
число заведений, единиц	19	29	30
число студентов, тыс. человек	7,2	31,1	35
выпуск специалистов, тыс. человек	—	9,4	8

На конец 2014 года в Омске действовали: 209 дошкольных учреждений, 168 общеобразовательных учреждений, 28 средних специальных учебных заведений высшего профессионального образования, осуществляющих подготовку специалистов с высшей квалификацией в области агробиологии, медицины, различных инженерных специальностей, транспорта, в сфере культуры, искусства, образования, педагогика; Омский государственный университет им. Ф.М. Достоевского, Омский государственный технический университет, Омская государственная автомобильно-дорожная академия (ОмбАДИ), Омский государственный педагогический университет, Сибирский государственный университет физической культуры и спорта, Омский государственный машиностроительный университет Механика России, Омский государственный аграрный университет им. П.А. Столыпина, Омский государственный университет путей сообщения, Омский государственный институт сервиса, Омская академия МВД России.

300-летие города Омска посвящается

ЗДРАВООХРАНЕНИЕ



ОМСК 300 ГОРОД ОМСК: ОТ ПРОШЛОГО К НАСТОЯЩЕМУ

Центр питательных смесей, Центр восстановительной медицины и реабилитации, Городской родильный дом №1, областной перинатальный центр и др.

Самыми крупными учреждениями омского здравоохранения являются: Омская областная клиническая больница, Областная детская клиническая больница, Клинический онкологический диспансер, Клиническая офтальмологическая больница им. В.П. Волланда, Клинической радиологической шифер Министерства здравоохранения Омской области, Клинический диагностический центр, Городская клиническая больница №1 им. А.Н. Кибанова, Больница скорой медицинской помощи №1.

Состояние социальных и экономических показателей Омской области (на ул. Ленина) и №2 (на ул. Демитового); в 1926 г. В 1927 году, помимо Дома матери и ребенка, в городе Омске В 1928 году открылась женско-детская консультация №1 проводилось ростом числа медицинского персонала: медработников; в 1928 году – 164 и 221, соответственно.

Омский военный госпиталь оказал большую помощь спутца (1921), стал клинической базой вуза по хирургии пуск высококвалифицированных специалистов медицинско-ного медперсонала в 1925 году было открыто медицинское В первые годы новой экономической политики платили лишь для нетрудовых групп населения (так называемых, бывших эксплуататорских элементов и т.п.).

Одной из особенностей советского здравоохранения является рабочий непосредственно на производстве. В 1919 амбулатория и 4 здравпункта.

За годы первых советских пятилеток в городе созданы нарком отделением на 20 человек (1935), построено 220 коек; открыты детская областная (1937) и инфекционная в городе было 27 больничных учреждений (более 3 тыс. медицинского персонала).

С первых дней Великой Отечественной войны в Омске коев. Омские госпитали отличались наличием высокой закладной здравоохранения стала помощь раненым, при заботе детей, медицинское обслуживание «труженников».

В последние годы открылись различные медицинские, быстро развивалась санитарно-эпидемиологическое водоснабжения, воздушного бассейна и по охране зрения промышленного и гражданского стро.

В конце XX века, в годы перестройки, медицина совместном ведении промышленных предприятий Омской ственность. В Омске, как и во всей стране, стала развиваться В 1993 году начался переход медицинских учреждений на работу в системе обязательного медицинского страхования.

В настоящее время здравоохранение представлено многоуровневым комплексом лечебно-профилактических, профессиональных образовательных и специализированных учреждений. На конец 2014 года в Омске функционировало 182 организации здравоохранения (больничные и амбулаторно-поликлинические), из них 134 – государственные. Межгосударственный сектор медицинских услуг представлен 48 медицинскими организациями. В отрасли работали около 40 тыс. человек, из них 9,1 тыс. врачей и свыше 17,5 тыс. специалистов среднего звена.

В последние годы, в том числе в рамках национального проекта «Здоровье», происходит перевооружение отрасли современным оборудованием, инновационными технологиями. Открыты

300-летию города Омска посвящается

44 1716.2016

- развитие системы здравоохранения города;
- число больничных и амбулаторно-поликлинических учреждений;
- число больничных коек;
- численность врачей и среднего медицинского персонала;
- обеспеченность населения медицинскими кадрами.



Первый госпиталь построен в Омске в 1776 году. В 1915 году действовали 9 больниц на 393 койки; население обслуживали 32 врача, 37 фельдшеров, 14 акушеров, 23 зубных врача, 29 фармацевтов в 27 аптеках.

На конец 2014 года в Омске функционировали 182 организации здравоохранения. В отрасли работали около 40 тыс. человек, из них 9,1 тыс. врачей и свыше 17,5 тыс. специалистов среднего звена.

ПРЕДПРИЯТИЯ И ОРГАНИЗАЦИИ

- количество организаций;
- распределение хозяйствующих субъектов по видам экономической деятельности и формам собственности;
- количество приватизированных предприятий и организаций;
- развитие малого предпринимательства;
- основные показатели деятельности малых организаций и индивидуальных предпринимателей.



В конце XIX века ремесленники-одиночки, мелкие торговцы лавочники, прислуга, грузчики и извозчики являлись основными производителями продукции. Трехлетний путь обеспечил Омску быстрое развитие. Те же отрасли сырья в 1912 году по сравнению с 1903 году выросли в 1,5 раза, а число торговых заведений в 1913 году составило 1,5 от общего количества в 1903 году.

В начале 90-х годов XX века началось процесс приватизации государственной собственности. В настоящее время большая часть предприятий и организаций была приватизирована.

Количество приватизированных предприятий и организаций по видам экономической деятельности

Вид экономической деятельности	1992
Всего	316
в том числе:	
промышленность	25
строительство	20
транспорт	-
торговля	232
общественное питание	20
непроизводственные виды бытового обслуживания	12
другие отрасли	7

Период в рыночной экономике обусловил рост числа субъектов более 19 тыс. единиц, по на 1 января около 40 тыс. единиц.

300-летию города Омска посвящается

Основные социальные и экономические характеристики города Омска

Распределение хозяйствующих субъектов по видам экономической деятельности (на 1 января, единиц)

Вид экономической деятельности	2015
Всего	39607
из них:	
сельское хозяйство, охота и лесное хозяйство	47
рыболовство, рыболовство и аквакультура	17351
добыча полезных ископаемых	16062
обрабатывающие производства	2284
строительство	47
оптовая и розничная торговля; ремонт автотранспортных средств, мотоциклов, бытовых изделий и предметов личного пользования	28854
транспорт и связь	6293
финансовая деятельность	1178
операции с недвижимым имуществом, аренда и предоставление услуг	38616
образование	343
здравоохранение и предоставление социальных услуг	3095
предоставление прочих коммунальных, социальных и персональных услуг	2587

По состоянию на 1 января 2015 года 95% от общего количества субъектов хозяйствования по видам экономической деятельности

Распределение хозяйствующих субъектов по формам собственности (на 1 января, единиц)

Форма собственности	2015
Субъекты хозяйственной деятельности, всего	39607
государственная	32708
муниципальная	50831
частная	57
в том числе:	
созданные лица	50831
индивидуальные предприниматели	57
крестьянские (фермерские) хозяйства без образования юридического лица	1725
общественные объединения (организации)	323
общественная российская собственность	535
прочие формы собственности	535

Количество хозяйствующих субъектов с учетом филиалов и обособленных подразделений юридических лиц и иных индивидуальных лиц

300-летию города Омска посвящается

OMSK 300 ГОРОД ОМСК: ОТ ПРОШЛОГО К НАСТОЯЩЕМУ

Основные экономические показатели деятельности малых организаций

Вид экономической деятельности	2019	
	Число работников, человек	Выручка от реализации товаров (работ, услуг), млн. рублей
Всего	119261	166970,6
из них:		
сельское хозяйство, охота и лесное хозяйство	342	226,4
рыболовство, рыболовство	47	134,1
обрабатывающие производства	17351	16066,2
строительство	16062	22539,4
оптовая и розничная торговля; ремонт автотранспортных средств, мотоциклов, бытовых изделий и предметов личного пользования	28854	89478,6
транспорт и связь	6293	9372,9
финансовая деятельность	1178	891,9
операции с недвижимым имуществом, аренда и предоставление услуг	38616	19547,4
образование	343	101,3
здравоохранение и предоставление социальных услуг	3095	1386,3
предоставление прочих коммунальных, социальных и персональных услуг	2587	1429,3

Основные экономические показатели деятельности индивидуальных предпринимателей

Вид экономической деятельности	2019	
	Число субъектов хозяйствования, единиц	Выручка от реализации товаров (работ и услуг), млн. рублей
Всего	34042	68564,9
из них:		
сельское хозяйство, охота и лесное хозяйство	8	0,4
рыболовство, рыболовство	1	0,4
обрабатывающие производства	24,8	3,4
строительство	6,3	2,1
оптовая и розничная торговля; ремонт автотранспортных средств, мотоциклов, бытовых изделий и предметов личного пользования	25,1	30,3
транспорт и связь	5,5	1,9
финансовая деятельность	2,1	0,7
операции с недвижимым имуществом, аренда и предоставление услуг	11,9	4,4
образование	0,4	0,1
здравоохранение и предоставление социальных услуг	0,4	0,1
предоставление прочих коммунальных, социальных и персональных услуг	0,4	0,1

Распределение малых организаций по видам экономической деятельности (в процентах)

Количество субъектов малого и среднего предпринимательства в расчете на 1000 человек населения

Регион	2019	
	Организации и индивидуальные предприниматели	Индивидуальные предприниматели
Российская Федерация	12	20
иные СФО	12	22
иные Омская область	11	25
иные город Омск	16	30

56 1716-2016



В конце XIX века ремесленники-одиночки, мелкие торговцы лавочники, прислуга, грузчики и извозчики являлись основными производителями продукции и услуг.

На 1 января 2015 года в Омске учтено 39607 организаций и 32032 индивидуальных предпринимателя (включая глав КФХ).

ПРОМЫШLENНОЕ ПРОИЗВОДСТВО



Постепенное развитие промышленности Омска началось в XIX веке. Появились предприятия, преимущественно связанные с переработкой омского сырья: фабрика Сибирского казачьего войска. В 1882 году основана кожевенная, сапожничья и мыловаренная фабрики и 10-15 человек наемных работников. В 1883 году в Омской губернии издана первая газета «Омский вестник». В 1883 году в Омской губернии издана первая газета «Омский вестник». В 1883 году в Омской губернии издана первая газета «Омский вестник».

Основной социальный и экономический характер

Число предприятий промышленной



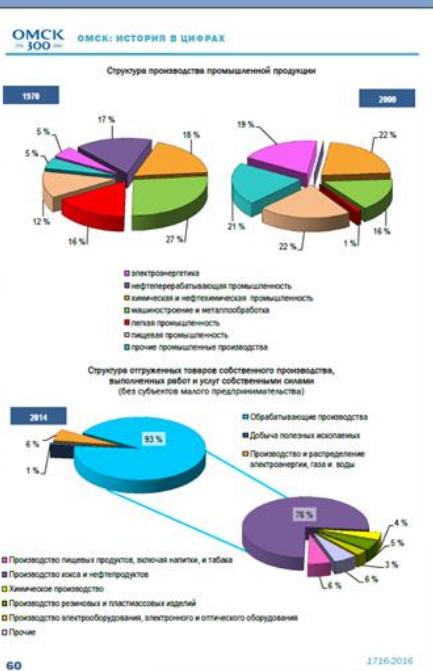
Производство некоторых видов продукции в натуре

Наименование	1900	1965	2000
Удельная кобальта, тыс. тонн	3,9	11,0	—
Цельнозерновая продукция (в пересчете на муку), тыс. тонн	—	31,6	—
Книг и брошюрных изданий, тыс. тонн	—	34,0	—
Кондитерские изделия, тыс. тонн	1,5	3,1	—
Углеродистый легированный стальной металл, кг	—	81,0	—
Конструкции и детали сборные металло-тоновые, тыс. куб. м	—	455	—

Основные показатели работы обрабатывающего производства и распределения электроэнергии

Показатель	2008	2009	2010
Число действующих организаций (на конец года)	—	—	—
обрабатывающего производства	—	—	—
производство и распределение электроэнергии, газа и воды	—	—	—

300-летие города Омска празднуется



- развитие промышленного потенциала города;
- число предприятий промышленности;
- производство отдельных видов продукции;
- объем отгруженных товаров собственного производства, выполненных работ и услуг;
- структура производства промышленной продукции;
- крупнейшие организации промышленного производства.



В 1822 году в Омске открылась суконная фабрика. К 1914 году насчитывалось 183 промышленных организации. Две трети промышленной продукции составляли пищевые продукты.

На конец 2014 года в Омске осуществляли деятельность 733 промышленные организации. 76% отгруженных товаров составляла продукция предприятий нефтепереработки.

СТРОИТЕЛЬСТВО. ИНВЕСТИЦИИ



2.12 СТРОИТЕЛЬСТВО. ИНВЕСТИЦИИ

Первоначальная застройка Омской крепости была деревянной (1716). К середине XVIII века крепостные стены, жилые и административные домы 1760 года на правом берегу Омки начались сгорать. Стройка была масштабной, за сезон на ней пошло 150 десятков, 1691 человек, 1500 человек на Урале, и в 1780 году их было около 6,5 тыс. человек.

Во вновь построенной крепости закладывали каменное здание крепости – Вознесенский собор (1773); перестроены в кирпичные все ли из леса и частично из кирпича, «приготовленные» на правом берегу Омки сарайки. Перед крепостью в обветшалых домах и фортах.

К концу XVIII века вокруг центральной площади турный ансамбль из зданий, штаб, казарм, Военный план и правка строительства жилых – и были возведены на каменном фундаменте, они претерпели. Для качества предусматривались дома.

Территория крепости быстро застраивалась. В строительстве города, согласно которому вывелись ряды, под торговлю. Самыми значимыми архитекторами Омского каменного каменного войска (1820), чья суконная фабрика (1840), Полевая провиантская туркмен фортах, Войсковое хозяйственное при по из Омск домов 33 были каменными.

Строительство Омской железной дороги, на линии привели и появились в городе. Большого количества домами прибывших из деревень, крестьян, росси особая, богатые каменные дощатые дома камен. В связи с началом строительства Омской крепости: в 1917 году в Омске насчитывалось 1922 жилых строений домов и сооружений жилой в 1925 году в городе созданы строительные и жилые дома на нескольких улиц.

Во второй половине 1920-х годов в Омске на ст. В 1926 году Управление Омской железной до не строились многоквартирные жилые дома, земельной площади уже велось строительство первых жилых объектов для Омска стало возведение общест ва на 1200 мест (1927) и строительство первого строительного завода (1929).

300-летию города Омска посвящается

Основные социальные и экономические характеристики

Продолжилась активная реконструкция старых зданий и доведение подпорнобетонных, довулкено и другие организации 3 мских «Лемин», первого в городе многоэтажного микрорайона и центра «Иртыш» и другие. Осуществлена реставрация старой Омского государственного академического театра драмы (2001-09). Завершено сооружение уникального по конструкции и темпе моста через Иртыш им. Ю.В. Губкина (2005). Выполнена реконструкция вокзала и набережной Иртыша (2006), аэропорта «Ом (2010), введен в строй корпус городского родильного дома №2. Велось строительство школ и детских садов, спортивных объектов, стадионов, бассейнов, залов и площадок, среди них: крытый «Крытый аэродром», многофункциональный спортивный комплекс: спорт им. В. Фетисова и ледовая арена им. И. Поддубный, велотрек, сооружение «Ивайтэри» и другие.

Массово обан жилой застройки. Возводятся жилые дома в льяловыми высококачественными строительными материалами, сред город, «Импульс» безити и другие. В городе появились здания и назначения, построенные по современным нормам технологий с термомо, в отделе фасадов стали широко использоваться тонированные облицовочные панелей из керамики.

В рамках подготовки к 300-летию Омска реализуются проекты Воскресенского собора и реконструкция 6 зданий на территории и сие капитального ремонта объектов Омской арки и театр «Белая».

Ввод в действие жилых домов (тысяч квадратных метров общей площади)

Год	Всего	из них за счет бюджета
1951-1955	479,5	-
1971-1975	2389,3	-
1976-1980	2286,3	-
1980	496,0	-
1985	597,1	-
1990	595,5	-
2000	176,1	-
2010	350,2	-
2013	568,2	-
2014	640,3	-

Ввод в действие объектов социально-культурного назначения

Год	1993	1998	2003	2008	2014
Дошкольные образовательные учреждения, мест	280	1680	-	-	-
Образовательные учреждения, детских мест	1866	5708	-	-	550
Больничные учреждения, коек	-	654	-	-	-
Амбулаторно-поликлинические учреждения, посещений	300	350	-	-	-

За последние 14 лет (2001-2014) за счет всех источников финансирования использовано 702,3 млрд. руб. инвестиций (в действующих ценах соответствующих лет). Прогнозными инвестиционными направлениями являются: обрабатывающие производства; транспорт и связь; опера-

300-летию города Омска посвящается

ОМСК ГОРОД ОМСК: ОТ ПРОШЛОГО К НАСТОЯЩЕМУ

ции с недвижимым имуществом, аренда и предоставление услуг; производство и распределение электроэнергии, газа и воды; строительство. В 2014 году доля средств крупных и средних организаций, направленных на строительство зданий (жилых и нежилых) и сооружений, соответствовала 54%, из них на строительство жилых зданий направлялось 16% инвестиций, на приобретение, монтаж и установку машин, оборудования и транспортных средств – 42%.

Инвестиции в основной капитал организаций по источникам финансирования (миллионы рублей)

	2009	2010	2013	2014
Всего	3695,1	61545,7	92690,0	93988,0
из них инвестиции крупных и средних организаций	3006,6	42990,3	62772,7	64402,5
в том числе:				
собственные средства	2090,9	21749,1	21374,4	23815,3
привлеченные средства	915,7	21241,2	41398,3	40587,1
из них бюджетные средства	323,7	5645,6	9756,4	8746,2
в том числе:				
Федеральный бюджет	183,5	3176,9	5718,8	5964,3
бюджет субъекта РФ	130,6	1965,9	3491,8	2027,6
местный бюджет	9,6	362,8	545,8	734,3

Инвестиции в основной капитал по видам экономической деятельности (без субъектов малого предпринимательства и объемов инвестиций, не поддающихся прямым статистическим методам; в фактически действующих ценах; миллионов рублей)

	2005	2010	2014
Всего	21729,1	42990,3	64402,5
из него по видам экономической деятельности:			
сельское хозяйство, охота и лесное хозяйство	31,6	1427,0	642,1
обрабатывающие производства	6478,9	19911,1	24322,8
производство и распределение электроэнергии, газа и воды	1846,0	2640,3	5258,7
строительство	1454,3	2853,9	5114,7
оптовая и розничная торговля; ремонт автотранспортных средств, мотоциклов, бытовых изделий и предметов личного пользования	427,7	786,5	1901,8
гостиницы и рестораны	52,0	1,4	12,4
транспорт и связь	3700,3	4690,6	17308,8
финансовая деятельность	281,1	1226,1	295,7
операции с недвижимым имуществом, аренда и предоставление услуг	5821,9	5251,7	4833,5
государственное управление и обеспечение военной безопасности; обязательное социальное обеспечение	777,3	1537,5	4002,9
образование	274,6	871,3	1249,1
здравоохранение и предоставление социальных услуг	328,7	519,9	1108,8
предоставление прочих коммунальных, социальных и персональных услуг	254,7	273,0	423,2

64 1716-2016

- основные этапы застройки города, в том числе жилой;
- объем работ, выполненных по виду деятельности «строительство»;
- ввод в действие жилых домов и объектов социально-культурного назначения;
- инвестиции в основной капитал по источникам финансирования и видам экономической деятельности.



Первое каменное здание Омска – Вознесенский собор – построено в 1773 г., первый многоквартирный жилой дом – в 1928 г. В 1950-60 гг. создана мощная строительная индустрия, велось массовое жилищное строительство.

В 2014 году в Омске введено в действие 640,3 тыс. кв. м общей площади жилых домов, дошкольные образовательные учреждения на 625 мест, общеобразовательные учреждения на 550 ученических мест.

ТРАНСПОРТ И СВЯЗЬ



2.13 ТРАНСПОРТ И СВЯЗЬ

В Омске получили развитие водной, железнодорожной, воздушной, трубопроводной, автомобильной и электрической виды транспорта.

Омский речной порт на маленькой пристани, появившейся в один из крупнейших водных транспортных узлов, обеспечивал доступ перевозкам в глубь хакасских степей. Осуществлялся вывоз сельскохозяйственной продукции дорожные станции Омского участка для дальнейшей транспортировки.

Важнейшим компонентом транспортной системы Омска является железная дорога. В 1834 году началось строительство Омской железной дороги. В начале развития железнодорожных перевозок в Омске и других сельскохозяйственных продуктов и ввоза сырья. Наряду с грузоперевозками осуществлялись пассажирские перевозки. В последние годы на железнодорожном транспорте технический прогресс привнес развитие инфраструктуры, что позволило увеличить скорость и надежность перевозок. В настоящее время в Омске действует железнодорожная станция «Омск-1», которая обеспечивает регулярные пассажирские перевозки в различных направлениях. В 1953 году открылся пассажирский маршрут Омск - Москва. В настоящее время Омск является крупным железнодорожным узлом, обеспечивающим регулярные пассажирские перевозки в различных направлениях.

300-летию города Омска посвящается



Омская пристань построена в 1834 г., железнодорожное сообщение открыто в 1913 г. Первое почтовое отделение образовано в 1741 г., телефонная связь заработала в 1884 г.

Основания социальные и экономические характеристики города Омска

О образовании Омской крепости возникла необходимость сообщения с другим поселением по всей увеличенной линии. Первые сведения были казачьими, народные курьеры. Почтовое отделение в Омске открылось в 1741 году. В советское время предприятия почты и электросвязи были объединены. В 1993 году почтовая связь выделена в самостоятельную отрасль. С 1996 года кроме предпринятой Почты России некоторые почтовые услуги стали оказывать контрольные компании.

Телефонная связь в Омске создана в ноябре 1884 года по заказу военного ведомства. Первоначально телефонными устройствами оснащались губернаторский дворец и канцелярия, затем штабные подразделения Сибирского генерал-губернатора. Первая телефонная станция общего пользования на 60 номеров с ручным соединением была открыта частным предпринимателем в 1904 году. Международная телефонная связь получена развитие в 30-е годы XX века. Интернет-телефонная сеть запущена в Омске в 1999 году. Мобильная связь активно развивалась с 2000 года. Сегодня крупнейшие операторы, оказывающие услуги мобильной сетью связи являются: ООО «Т2 МОБИЛ», ОАО «Мобильные телекоммуникации» в Омской области (МТД), Омское региональное отделение Сибирского филиала ОАО «МегаФон», Омский филиал публичного акционерного общества «Вымпел-Коммуникации».

Телеграф стал развиваться в Омске с 1862 года, когда была пропущена телеграфная линия из Екатеринбургa до Омска. В 1886 году учреждено управление почтово-телеграфного округа первого класса. До 1867 года на телеграфе работали только иностранные специалисты. С 1939 года телеграфная связь стала работать круглосуточно по всем районам области. Несмотря на появление новых видов связи, телеграфная сеть по-прежнему пользуется популярностью среди омичей. Сегодня можно отправить не только обычную телеграмму, но и выбрать любой из доступных видов телеграмм: с доставкой на художественном или музыкальном бланке, в указанной отправителем срок, с уведомлением о вручении.

Некоторые показатели связи общего пользования

	1998	2000	2010	2014 ^а
Число телефонных станций, единиц	33	34	34	28
Число телефонных аппаратов сети общего пользования или имеющих на нее выход, тыс. штук	178,6	253,8	376,4	302,6
Число квартирных телефонных аппаратов сети общего пользования, тыс. штук	119,2	203,5	297,7	227,9
Число телефонных аппаратов на 1000 человек населения, единиц	-150,4	-215,5	328,2	257,7

^а По данным Омского филиала ОАО «Ростелеком».

Первая радиопередача в Омске состоялась 7 ноября 1927 года. Во время Великой Отечественной войны в Омске была эвакуирована московская радиостанция РВ-49 (декабрь 1941 года), которая после окончания военных работ осуществляла передачу по каналу Омской области, но и часть Томской, Курганской, Кемеровской и Петропавловской. В 1955 году на базе радиостанции был создан Омский областной радиоприемник. В настоящее время трансляция радиопрограмм «Радио России» и «Маяк» переводится из УКВ в FM-диапазон. В Омске началась трансляция радиопрограмм «Вест-FM».

Телевизионные приемники начали функционировать в Омске с 1935 года и город стал вторым после Томска городом на Урале, который принимает телевидение. В 1959 году образован Омский телевизионный центр. В последующем радио и телецентр были объединены (1963). С развитием мощностей и оснащением телевизионного центра новейшей аппаратурой увеличилось количество телевизионных каналов, как центрального телевидения, так и местного, этому способствовало и создание спутниковой системы передачи телевизионного сигнала. В настоящее время в Омске 17 каналов эфирного телевидения, передающихся через омский телецентр. 52 канала кабельного телевидения, спутниковое телевидение, обеспечивающее широкий спектр различных телевизионных каналов высшего качества.

300-летию города Омска посвящается

	1998	2016
Автомобильные дороги, всего	998,8	1019,6
в том числе:		
общего пользования ^а	27,1	28,3
федерального значения	869,7	891,3
местного значения	388,6	393,3
необщего пользования ^б		

^а Включая дороги общего пользования местного значения.
^б Автомобильные дороги, находящиеся на балансе физических лиц.

- развитие транспортной инфраструктуры города (водный, железнодорожный, воздушный, трубопроводный, автомобильный, электрический транспорт) ;
- основные показатели работы городского пассажирского транспорта;
- протяженность автомобильных дорог;
- развитие линий связи;
- основные показатели работы общественного пользования.

На конец 2014 г. протяженность автомобильных дорог города составляла 1858,2 км. Зарегистрировано 302,6 тыс. телефонных аппаратов сети общего пользования.



2.14 ТРГОВЛЯ И УСЛУГИ НАСЕЛЕНИЮ

ТРГОВЛЯ

В XIX веке Омск был транзитным пунктом, через который шли товары от Тобольска и Тары на юго-запад к Омску, Бузулуку и Эд-дальновосточными был Елизаветинский маяк, Ил-хара и Юконда. В конце XIX - начале XX века торговцы (базы, меновые - рыночная и развозная) делили две категории - весенняя и осенняя. Продавцы животноводства (овцы, свиньи, шкура, шкура, овчина, шкура, шкура); европейские товары (фабрика России организовывали лишь объекты товаров с армянами).

Перед Первой мировой войной в Омске не было магазинов. Благодаря группе составных товариществ и торговых домов.

С проведением Омской железной дорожной линии центр Западной Сибири и Омского имения отделили 24 российских американо-европейских фирм.

В 1905 году в Омске открылась первая торговая фирма товаров. Российские и иностранные монополии и доверенная фирма. В 1912-30 представительств фирм. Наиболее многочисленные небольшие ремесленные заведения.


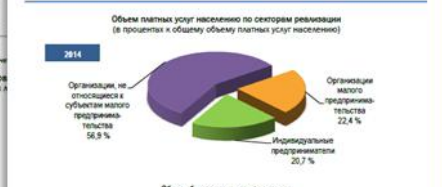
После 1917 года решающее место отводило 1918 года осуществлен переход к государственной монополии товаров обменивались на хлеб, продовольственные и бытовые товары. В условиях обмена были заменены денежные расчеты, продавались работы по организации баз, с биржи вновь заработала биржа, вошедшая в структуру розничной торговли продовольствия.

В 1920 году все розничные государственные функции представительств переданы в государственную и кооперативную торговлю всех продуктов питания. Наблюдается рост товарного оборота в 1,6 раз оборот в расчете на душу населения.



Основные социальные и экономические характеристики города Омска

Вид услуги	1995	1998	2008	2010	2014
Платные услуги, всего	274,7	404,8	4991,4	48345,1	70421,4
в том числе:					
бытовые	66,4	107,4	885,3	5223,8	9657,3
жилищно-коммунальные	70,2	85,9	703,3	12995,4	18746,1
транспортные	98,9	112,6	1093,1	8089,8	11621,5
связи	12,9	24,1	428,5	8050,2	9615,2
системы образования	5,8	10,8	612,5	4718,5	5435,4
медицинские	1,2	4,7	306,0	2931,0	5202,0
другие	19,3	59,3	962,7	6336,4	10143,9



Показатель	1992	2014
Число бирж	3	3
Число брокерских контор	1143	519
Число проведенных торгов	307	358
Число заключенных сделок	12950	16048

- развитие торговой сети города;
- объекты розничной торговли и общественного питания;
- оборот розничной торговли и общественного питания;
- основные показатели деятельности бирж;
- объем платных услуг населению по видам услуг и секторам реализации;
- объем бытовых услуг населению.



В 1914 году в Омске насчитывалось около 1 тыс. торговцев, 700 ремесленников. Гильдейские купцы организовали 48 паевых товариществ и торговых домов.

На конец 2014 года в Омске осуществляли деятельность 2072 магазина, 2069 палаток и киосков, 238 аптек и аптечных магазинов, 1143 объекта общественного питания.

ЦЕНЫ И ТАРИФЫ



2.15 ЦЕНЫ И ТАРИФЫ

Ценообразование в Омске в XIX веке отличалось неравномерностью в разных районах края, что было обусловлено значительными расстояниями между жемчужинами, дорогими перевозками грузов. Цены на хлеб росли в значительной мере после закрытия хлебных магазинов сибирских городов дешевой мукой (цены на продукты на пути от Четы до Омска).

В 1826 году ржаная мука на местном рынке стоила 10-15 копеек за пуд, пшеничная мука – по 25 копеек за пуд.

Цены на некоторые продукты питания в Омске (рубли, за один пуд)

1831	1894	1995
Мука ржаная	0,75 – 1,00	Ард
Мука пшеничная	1,20 – 1,50	Ард
Гречневая крупа	1,60 – 1,80	Пуд
Говядина	1,80 – 3,20	Пуд
Фунт чай	8,00 – 7,50	Куб
Сахар	43,00 – 45,00	Пуд
Бутылка лучшего виноградного вина	8,00 – 10,00	Вед

Пшеница хлеба в зерне хранили на базаре торговыми ягодами, зеленой и дышко. Торговцы на базаре продавали домашнего урожая без платежа пошлины за Абонентский платеж за телефон в 1904 году увеличились в 100 раз, а составили 75 рублей до 100 рублей.

В период Великой Отечественной войны вплоть до 1945 года цены на продукты питания остались без изменений. Вся нация была обеспечена продуктами питания.

74



В XIX веке Омск отличался от других сибирских городов дешевой мукой и продуктами питания. В 1826 году ржаная мука на местном рынке стоила не дороже 10-15 копеек за пуд, пшеничная мука – по 25 копеек за пуд.

Основные социальные и экономические характеристики города Омска

Средние потребительские цены на отдельные виды услуг (на конец года; рублей 1994, 1995 годов – тысяча рублей)

	1994	1995	2000	2010	2014
Проезд в городском минимальном автобусе	0,2	0,5	3,00	9,00	18,00
Абонентская плата за домашний телефон, месяц	3,5	10,0	50,00	366,00	415,00

Тарифы на жилищно-коммунальные услуги (на конец года; рублей)

	2000	2010	2014
Плата за жилье в домах государственного и муниципального жилищных фондов, кв. метр общей площади	1,00	12,34	26,3
Водоснабжение холодное и водоотведение, куб. м	10,07 ¹⁾	21,21	30,79
Водоснабжение горячее, куб. м	21,66 ¹⁾	45,26	77,63
Отопление, Гкал	2,20 ¹⁾	18,37 ¹⁾	1211,71
Газ сетевой, месяц с человека	—	43,80	88,55
Газ сжиженный в баллонах, 50 л	77,70	254,00	428,00
Электронергия в квартирах без электросчетчика, 100 кВт.час	36,00	228,70	309,00

Средние цены и индексы цен на рынке жилья (на конец IV квартала)

	2000	2010	2014
Средние цены на рынке жилья, рублей за 1 кв. м	4819	31334	41628
первичный рынок	3508	32500	45449
вторичный рынок	—	—	—
Индекс цен на рынке жилья, в % к соответствующему кварталу предыдущего года	—	—	—
первичный рынок	104,4	100,2	105,0
вторичный рынок	102,5	102,1	102,6

Стоимость минимального набора продуктов питания (на конец года)

	1995	2000	2010	2014
Стоимость минимального набора, рублей в расчете на одного человека в месяц	601,49	690,20	2260,34	2843,57
Стоимость набора в процентах к среднерегиональной стоимости	100,2	100,3	100,0	99,9
Изменение стоимости набора, в процентах к декабрю предыдущего года	—	114,8	124,9	118,3

300-летие города Омска посвящается

77

Средние потребительские цены на отдельные виды непродовольственных товаров (на конец года; 1994, 1995 годов – тысяча рублей)

	1994	1995
Сигареты с фильтром «Специальный» (20 штук)	0,3	1,2
Спирки, коробок	0,1	0,2
Бензин автомобильный марки АИ-92, литр	0,4	1,3
Корвалол емкость 25 мл	—	—
Уголь, тонна	20,3	101,3

76

1716-2016

- цены на отдельные виды продуктов питания и непродовольственных товаров с 1826 года;
- индексы потребительских цен (тарифов) на товары и услуги;
- средние цены и индексы цен на рынке жилья;
- стоимость минимального набора продуктов питания.

На конец 2014 года стоимость минимального набора продуктов питания в Омске составляла 2844 рубля на человека в месяц. По этому показателю Омск находился на 1 месте среди городов-миллионников России.

2.16 ВНЕШНЕЭКОНОМИЧЕСКАЯ ДЕЯТЕЛЬНОСТЬ

ВНЕШНЕЭКОНОМИЧЕСКИЕ СВЯЗИ

В первой половине XIX века западносибирская администрация старалась увеличить размеры омской торговли. В 1839 году в Омске вместо таможенного поста. Обороты Омской таможни в начале 1840 годов май. В 1845 году был самый высокий сбор – 16639 руб. дом сокращался и в 1848 году составил 1190 рублей. В на в таможенный застав, затем в Омской таможенный вое, и вновь открыт в 1890 году.

После постройки Великого Сибирского пути О периферийный центр, связавший северные районы Си сую Россию. В Омске прибыла отечественный и иностран ный зарубежные фирмы и отдельные предприятия привлекали в Сибирь дешёвые сырьё и сельскохозяйств на земледельческие машины и орудия, гапелетриую, В городе были открыты конструкторы Германии, а связано с расширением иностранного присутствия в эн в Омске действовало более двух десятков иностранных тельства имели иностранные компании Нобеля, Зенит компании и другие.

В Омске располагалось около 20 контор по сбыту рубли.

Объём вывоза масла (тысячи пудов)

Год	1964	1967
Всего	451	540

Экспорт масла занимались в основном делоп сии в немецкие конторы. Наиболее крупными были Ю и «Лунд и Петерсон».

Кроме масла, составлявшего большую часть жито Омска, через город проходило большое количество ко

78

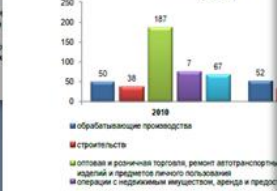
Основные социальные и экономические и характе

Основные показатели деятельности совместных и ин

	1992	1995
Число зарегистрированных организаций на основе чужд. капитал	12	196
Среднечасовая численность работников, человек	234	2031
Фонд заработной платы, начислений работников основного состава, включая совместителей, млн. рублей	23,3	13511,9
Объём производства продукции (работ, услуг), млрд. рублей	0,4	83,3
Инвестиции в основной капитал, млн. рублей		

Объём организаций (без НДС, сектора и эмпирических показателей), по количеству и членам рынка

Число зарегистрированных организаций с участием по видам экономической деятельн (единица)



С 1996 года в Омске стали проводиться один раз в два года Международные выставки военной техники, технологий и вооружения суверенной войс (ВТВ-Омск). В настоящее время в Омске действуют представительство и объединенный сервисно-выставочный центр Министерства иностранных дел Российской Федерации, Открытый консулат Республики Казахстан (2005). Функционируют выставочные центры: Чехия, Дания, Испания, Австрия, Болгария, Германия, Ридеишляндия, Греция, Италия, Литва, Мальта, Польша, Финляндия, Корея, Швейцария и Швеция. Имеется региональное отделение АЕЭСО – международной некоммерческой организации, которая занимается организацией международных стажировок, образовательных, социальных и бизнес программ.

Реализуются соглашения с городами-партнерами 7 стран мира: Польша, Белоруссия, Чехия, Болгария, Словакия, Турция, Республика Казахстан, а также с 12 городами Российской Федерации.

300-летию города Омска посвящается

81

ОМСК ГОРОД ОМСК: ОТ ПРОШЛОГО К НАСТОЯЩЕМУ

ЗАРУБЕЖНЫЕ ГОРОДА-ПАРТНЕРЫ

Город	Дата установления партнерских отношений	Протокол/установивший документ
Карловы Вары (Чехия)	10.02.2006	Протокол о намерениях № 339 между Администрацией города Омска Российской Федерации и Марией города Карловы Вары Чешской Республики
Павлодар (Казахстан)	04.08.2007	Соглашение № 166-07 об установлении сотрудничества и партнерских отношений между Администрацией города Омска Российской Федерации и администрацией города Павлодара Республики Казахстан
Чинчжу (Южная Корея)	04.08.2007	Соглашение об установлении побратимских связей между городами Омском (Российская Федерация) и городом Чинчжу (Республика Корея)
Гданьск (Польша)	02.08.2008	Протокол по итогам встречи Марш города Омска (Российская Федерация) В.Ф. Шрейфера с Вице-мэром Гданьска (Республика Польша) М. Лисицки
Лодзь (Польша)	02.08.2008	Протокол по итогам встречи Марш города Омска (Российская Федерация) В.Ф. Шрейфера с Вице-президентом города Лодзи (Республика Польша) Х. Поче
Люблин (Польша)	28.05.2009	Декларация о развитии сотрудничества между городами Люблином (Республика Польша) и городом Омском (Российская Федерация)
Кайфэн (Китай)	04.08.2009	Соглашение № 149-09 об установлении побратимских связей между городами Омском (Российская Федерация) и городом Кайфэном (Китайская Народная Республика)
Пловдив (Болгария)	02.08.2012	Соглашение о сотрудничестве и партнерстве Дел-АГ-40/1-12 между городами Омском (Российская Федерация) и городом Пловдивом (Болгария)
Анталья (Турция)	27.11.2012	Протокол о намерениях о сотрудничестве между Марией города Анталья (Турция Республика) и Администрацией города Омска (Российская Федерация)
Минск (Беларусь)	13.03.2013	Соглашение о сотрудничестве и партнерстве между городом Минском (Республика Беларусь) и городом Омском (Российская Федерация)
Гомель (Беларусь)	14.09.2013	Соглашение о сотрудничестве и партнерстве между городом Гомелем (Республика Беларусь) и городом Омском (Российская Федерация)
Бургас (Болгария)	30.09.2013	Протокол о намерениях установления сотрудничества Дел-АГ-40/9-13 между городами Бургасом (Республика Болгария) и городом Омском

1716-2016

ВНЕШНЕЭКОНОМИЧЕСКАЯ ДЕЯТЕЛЬНОСТЬ

- развитие внешнеэкономических связей Омска;
- внешнеторговый оборот;
- география услуг во внешнеэкономической деятельности организаций;
- основные показатели деятельности совместных и иностранных организаций;
- зарубежные и российские города-партнеры.

В начале XX века в Омске действовало более 20 иностранных фирм и торговых домов. Наибольший объем экспорта составляла продукция животноводства, лесные материалы, зерно.

В 2014 году в Омске зарегистрировано 478 совместных и иностранных организаций. Основные статьи экспорта: химическая продукция (51%), оборудование и транспортные средства (26%), продовольственные товары и сельхозсырье (11%).

ФИНАНСЫ



Финансовыми вопросами до 1782 года в Омской крепости занимались воеводы. В конце 80-х годов XVII века финансовые и административные функции перешли к уездным казначействам. В Омске уездное казначейство принимало и хранило средства, поступавшие в виде налогов — яблук (введенные в 1839), сахар (введенные в 1886), осветительные нефтяные масла и другие средства на финансирование местных нужд, выдачу наличными магазинам, торговцам и ремесленникам. Хранение денежных казначейств осуществляло управление процессами исполнения федерального казначейства по Омской области (1992). До сих пор Омское (2011) осуществляет управление регионального округа города Омск.

Бюджет города формировался за счет налогов, вносившихся предпринимателями. В 1894 году доход был 1899 тыс. рублей, в 1913 году — 1034,4 тыс. рублей, в 2014 году доход бюджета города составлял 1034,4 тыс. рублей.

Доходы и расходы бюджета Омска (по данным Министерства финансов Омской области)

Показатель	2014
Доходы бюджета, всего	1034,4
из них:	
налоговые и неналоговые доходы	1034,4
бюджетные поступления	1034,4
Расходы бюджета, всего	1034,4
из них:	
национальная экономика	
интеллектуально-инновационное развитие	
социально-культурная сфера	

ОМСК 300 ГОРОД ОМСК: ОТ ПРОШЛОГО К НАСТОЯЩЕМУ

В структуре налоговых поступлений 2014 года преобладали налоги на прибыль организаций. Показатели налоговых поступлений на прибыль организаций, этому способствовало сохранение высокой доли, и размер полученной ими прибыли. Организации Омска в 2014 году показали финансовый результат. Сумма прибыли увеличилась по сравнению с 2013 годом на 21,3 % и составила 54,8 млрд. рублей. Прибыль составила 54,8 % от общей суммы налоговых поступлений. Прибыль обеспечили организации следующих видов экономической деятельности: (47,1 %), из них «производство нефтепродуктов» (15,9 %), «оптовая торговля автотранспортными средствами, мотоциклами, велосипедами, мотоциклами и транспортными средствами» (14,4 %), «транспорт и связь» (10,8 %).



Образование кредитных организаций в Омске началось во второй половине XIX века. Развитие торговли и промышленности в Омске способствовало развитию торговли и промышленности и вросшим в нее кредитным организациям. Первые кредитные организации в Омске образованы при Омской городской Думе. Детины на основной капитал были поделены на акции. Банк проводил операции по приему вкладов, выдачу ссуд под залог. Кроме коммерческой деятельности банк выполнял и социальные функции: выдачу ссуд, погашение долгов горожанам, поддержку бедных, ипотечный заем. В 1894 году открылся отделение Омского торгового банка крупнейшего банка Российской империи открыты в Омске свои отделения: Волжско-Камского (1905), Русско-Азиатского банка (1906), Русского для внешней торговли банка (1909), Крестьянского поземельного банка (1911). Кроме того, в городе появились агентства Ярославско-Иркутского и Нижегородско-Симбирского земельных банков, трудовые сберегательные кассы. Среди первых вкладчиков касс были военные, чиновники, духовенство, дворянство, мещане, крестьяне.

Основные социальные и экономические и характеристики города Омска

Для стимулирования торговых оборотов и укрепления денежной кредитной системы в Омске открылось отделение Государственного банка (1895). В конце 1917 начале 1918 года все частные банки были национализированы. Прекратил работу Государственный банк. При Министерстве финансов Временного Российского Правительства было создано Центральное управление Государственного банка Сибири (1918-1919) с отделениями в других городах. В денежной кладовой здания Государственного банка хранился привезенный в Омск золотой запас Российской империи и резервы царской семьи.

После освобождения Омска от белогвардейцев и интервентов образовался губфинотдел, куда вошли местные финансовые органы. В 1922 году Омское отделение Государственного банка РСФСР начало свою деятельность. В феврале 1923 года советская Государственная трудовая касса приняла первых вкладчиков. В период Великой Отечественной войны в Омске наряду с омскими кредитными учреждениями работала эвакуированная из Москвы Денежно-кредитная касса СССР (июль 1941). В послевоенный период кредитные учреждения проводили кредитование за счет на организационно новых производств, механизацию и улучшение технологии производства. Значительные объемы кредитов выдвигались сельскому хозяйству, заготовкам, торговле, промышленности.

В конце 1980-х годов началось формирование двухуровневой банковской системы. Реорганизована система Государственных трудовых сберегательных касс и образована система Банка трудовых сбережений и кредитования (1987). Зарегистрирован первый коммерческий банк — Южно-Сибирский банк «Сибирь» (1889). На конец 2014 года банковский сектор Омска представляли 5 действующих кредитных организаций — Банк «СИБУС» (АО), ЗАО КБ «Мирфин-Банк», ОАО АКБ «ИТ Банк», ЗАО КБ «Эксперт Банк», Единый Строительный Банк (ООО). Систему Сбербанка России представляло Омское отделение №6634, входящее в состав «Златно-Сибирского банка» с центральным офисом в г. Тюмень. В Омске обслуживанием клиентов занимались 92 филиала Сбербанка России.

Состояние банковского сектора города Омска (по данным Центрального банка России)

Показатель	2010	2013	2014
Действующие кредитные организации, единиц	9	6	5
Зарегистрированный уставный капитал действующих кредитных организаций, млн. рублей	190,6	1796,5	1763,8
Сальдовый финансовый результат действующих кредитных организаций (без учета филиалов многоотраслевых кредитных организаций), млн. рублей	110,0	145,3	82,5
Действующие филиалы омских кредитных организаций в других регионах, единиц	2	10	10
Средства			
Филиалы кредитных организаций на территории Омской области, единиц	44	43	21
Внутренние структурные подразделения кредитных организаций (филиалы на территории Омской области), единиц	456*	594	549
Из них дополнительные офисы	64*	209	303

* На конец 2001 года.

300-летие города Омска посвящается

- развитие финансовых учреждений города;
- доходы и расходы городского бюджета;
- показатели финансовой деятельности организаций;
- развитие банковской системы и кредитных организаций;
- состояние банковского сектора.



Уездное казначейство основано в Омске в 1782 году Первый Городской общественный банк создан в 1875 году. Омское отделение государственного банка РСФСР открыто в 1922 году.

На конец 2014 года банковский сектор Омска представляли 5 действующих кредитных организаций и 21 филиал кредитных организаций на территории Омской области.

ОМСК 300 ОМСК: ИСТОРИЯ В ЦИФРАХ

2.18 МЕЖРЕГИОНАЛЬНЫЕ СРАВНЕНИЯ

Город Омск среди республиканских и окружных центров Омского федерального округа по основным социально-экономическим

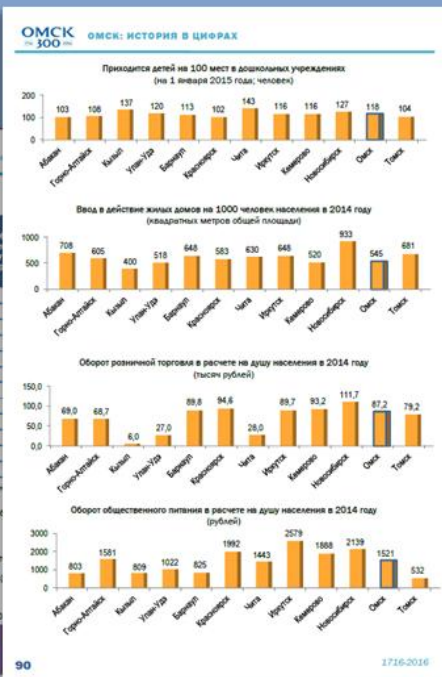
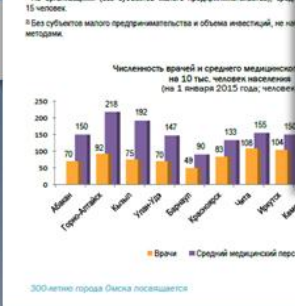
Территория, кв. км	Численность населения на 1 января 2015 года, тыс. человек	Средняя численность в кв. км, тыс.
Абазин	112,4	176,2
Горно-Алтайск	92,0	62,3
Кзыл-Ор	200,4	114,2
Улан-Удэ	377,1	426,6
Барнаул	940,0	899,6
Красноярск	353,9	1053,2
Чита	534,0	339,5
Иркутск	277,4	620,1
Кемерово	294,8	549,2
Новосибирск	500,3	1567,1
Омск	566,9	1173,9
Томск	277,4	586,4

¹ Без субъектов малого предпринимательства.
² Без субъектов малого предпринимательства.

Основные социальные и экономические и характерные

Территория	Объем отгруженных товаров собственного производства, выполненных работ и услуг собственного назначения ¹		Объем инвестиций в основной капитал ²
	объем отгруженных товаров собственного производства	производства и распределение электроэнергии, газа и воды	
Абазин	7,5	9,3	
Горно-Алтайск	1,1	1,0	
Кзыл-Ор	0,3	3,3	
Улан-Удэ	57,3	10,2	
Барнаул	49,1	17,5	
Красноярск	262,1	46,8	
Чита	5,9	13,0	
Иркутск	66,2	6,8	
Кемерово	78,1	36,5	
Новосибирск	173,9	53,7	
Омск	435,6	36,8	
Томск	71,2	18,1	

¹ По организациям (без субъектов малого предпринимательства), среднее на 15 человек.
² Без субъектов малого предпринимательства и объема инвестиций, не по методикам.



МЕЖРЕГИОНАЛЬНЫЕ СРАВНЕНИЯ

- город Омск среди республиканских, краевых, областных и окружных центров Сибирского федерального округа по основным социально-экономическим показателям 2014 года;
- город Омск среди городов-миллионников Российской Федерации по основным социально-экономическим показателям 2014 года.

В 2014 году Омск занимал 2-е место (после Новосибирска) по численности населения среди республиканских, краевых, областных и окружных центров Сибирского федерального округа.

В 2014 году Омск занимал 6-е место по численности населения среди городов Российской Федерации с численностью более 1 млн. человек (кроме Москвы и Санкт-Петербурга).