ТЕРРИТОРИАЛЬНЫЙ ОРГАН
ФЕДЕРАЛЬНОЙ СЛУЖБЫ
ГОСУДАРСТВЕННОЙ СТАТИСТИКИ
ПО ОМСКОЙ ОБЛАСТИ

ОБ ИТОГАХ РАБОТЫ ОМСКСТАТА В 2022 году И ОСНОВНЫХ НАПРАВЛЕНИЯХ НА 2023 год

2022 ГОД

ВЫПОЛНЕНО В РАМКАХ ПРОИЗВОДСТВЕННОГО ПЛАНА РОССТАТА

централизованная обработка

1965 работ

по **163** формам федерального статистического наблюдения (2022 г. + **30** форм)

СБОР СТАТИСТИЧЕСКИХ ДАННЫХ В ЭЛЕКТРОННОМ ВИДЕ

2021 г.		2022 г.
99%	Крупные и средние предприятия	100%
92%	Малые организации	100%

25 тыс. хозяйствующих субъектов

ОБРАБОТКА, ПОДВЕДЕНИЕ И ПОПУЛЯРИЗАЦИЯ ИТОГОВ

ВСЕРОССИЙСКАЯ ПЕРЕПИСЬ НАСЕЛЕНИЯ - 2020

АВТОМАТИЗИРОВАННАЯ ОБРАБОТКА ПЕРВИЧНЫХ СТАТИСТИЧЕСКИХ ДАННЫХ ВПН-2020

- СПЛОШНАЯ ПРОВЕРКА КОДИРОВАНИЯ — 6 млн эпл
- ФОРМАЛЬНЫЙ И ЛОГИЧЕСКИЙ КОНТРОЛЬ — 9,2 млн эпл
- КОНСОЛИДАЦИЯ — 389 тыс. эпл

ПРОВЕРКА РАБОЧИХ ТАБЛИЦ С ИТОГАМИ ВПН-2020

- ПРОВЕРКА НА КОРРЕКТНОСТЬ ФОРМИРОВАНИЯ И МЕЖТАБЛИЧНЫЕ УВЯЗКИ — 31,8 тыс. файлов

ИТОГИ СЕЛЬСКОХОЗЯЙСТВЕННОЙ МИКРОПЕРЕПИСИ 2021 ГОДА

ЧИСЛО ОБЪЕКТОВ МИКРОПЕРЕПИСИ

381
сельскохозяйственная организация

1789
крестьянских (фермерских) хозяйств и индивидуальных предпринимателей

231,6 тыс.
личных подсобных и других индивидуальных хозяйств граждан сельских населенных пунктов

493
некоммерческих товарищества

ИТОГИ СХМП-2021 размещены:

- **на интернет-портале Росстата** – по Российской Федерации и субъектам Российской Федерации **https://rosstat.gov.ru/**
- **на сайте Омскстата** – по Омской области **https://omsk.gks.ru/**

ЭКОНОМИЧЕСКАЯ ПЕРЕПИСЬ МАЛОГО БИЗНЕСА - 2020

Опубликованы окончательные итоги на сайте Омкстата: omsk.gks.ru/ «Сплошное наблюдение малого и среднего бизнеса»

Юридические лица

23 276 единиц

21 166 микропредприятия

1 969 малые предприятия

141 средние предприятия

Индивидуальные предприниматели

31 510 единиц

29 495 микро

544 малые

1 471 крупные и средние

ФЕДЕРАЛЬНОЕ СТАТИСТИЧЕСКОЕ НАБЛЮДЕНИЕ ЗА ЗАТРАТАМИ НА ПРОИЗВОДСТВО И ПРОДАЖУ ПРОДУКЦИИ (ТОВАРОВ, РАБОТ, УСЛУГ) ПО ИТОГАМ ДЕЯТЕЛЬНОСТИ ЗА 2021 ГОД

Получены первичные данные в разрезе отраслей и продуктов для разработки базовых таблиц «затраты – выпуск» за 2021 год:

955 крупные и средние организации

325 бюджетные, автономные и казенные учреждения

ВЫБОРОЧНЫЕ НАБЛЮДЕНИЯ ПО СОЦИАЛЬНО-ДЕМОГРАФИЧЕСКИМ ПРОБЛЕМАМ

ДОХОДЫ НАСЕЛЕНИЯ и УЧАСТИЕ В СОЦИАЛЬНЫХ ПРОГРАММАХ

2,1 тыс. домохозяйств **4,6 тыс.** респондентов

УСЛОВИЯ ЖИЗНИ НАСЕЛЕНИЯ

0,9 тыс. домохозяйств **2,7 тыс.** респондентов

СОСТОЯНИЕ ЗДОРОВЬЯ НАСЕЛЕНИЯ

0,8 тыс. домохозяйств **1,5 тыс.** респондентов

РЕПРОДУКТИВНЫЕ ПЛАНЫ НАСЕЛЕНИЯ и УЧАСТИЕ В СОЦИАЛЬНЫХ ПРОГРАММАХ

0,2 тыс. домохозяйств **0,2 тыс.** респондентов

ВАЛОВОЙ РЕГИОНАЛЬНЫЙ ПРОДУКТ

УЧТЕНЫ ДАННЫЕ

- сплошного федерального статистического наблюдения за деятельностью субъектов малого и среднего предпринимательства
- сплошного федерального статистического наблюдения за деятельностью некоммерческих организаций
- об объеме платных услуг населению по категории самозанятых граждан

ВПЕРВЫЕ

- дополнена месячными и годовыми данными с детальным анализом информация по индексам выпуска базовых видов деятельности
- осуществлены расчеты и опубликованы данные по показателю «Валовая добавленная стоимость туристской индустрии»

СТАТИСТИКА ПРЕДПРИЯТИЙ

ВЫПОЛНЕНЫ

- наблюдение за инновационной деятельностью малых промышленных предприятий на основе ф. № 2-МП инновация «Сведения об инновационной деятельности малого предприятия»

ПЕРЕФОРМИРОВАНЫ

- данные по индексам производства по месяцам и периодам 2021 г. с учетом досчета на выпуск продукции микропредприятиями; с января по июнь 2022 г. на основе уточненных данных организаций
- сводные итоги деятельности малых предприятий с учетом досчета по общеэкономическим показателям микропредприятий за 2021 г.

СТАТИСТИКА СЕЛЬСКОГО ХОЗЯЙСТВА И ОКРУЖАЮЩЕЙ ПРИРОДНОЙ СРЕДЫ

ИСПОЛЬЗОВАНЫ ДАННЫЕ СПУТНИКОВОГО МОНИТОРИНГА ДЛЯ КОНТРОЛЯ:

информации об итогах сева под урожай 2022 года (пилотный проект)

итогов сельскохозяйственной микропереписи 2021 года

Таврический район ↔ (территория) **Омская область**

посевные площади сельхозкультур ↔ (контролируемый показатель) **площадь сельхозугодий по видам**

Анализ проводился **с использованием цифровой платформы «Сельское хозяйство Омской области»**

В Росстат направлены предложения по привлечению альтернативных информационных систем регионального уровня для контроля статистических данных

СТАТИСТИКА СТРОИТЕЛЬСТВА, ИНВЕСТИЦИЙ И ЖИЛИЩНО-КОММУНАЛЬНОГО ХОЗЯЙСТВА

ВПЕРВЫЕ

- получена информация об инвестиционной деятельности по юридическим лицам

- осуществлена в условиях оптимизации источника данных разработка информации о построенных населением жилых домах, полученная от Управления Росреестра по Омской области

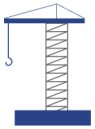

ПРОДОЛЖЕНО

- формирование информации о количестве семей, получивших жилое помещение по договорам социального найма, в рамках мониторинга национальной программы «Комфортная и безопасная среда для жизни»

СТАТИСТИКА ПОТРЕБИТЕЛЬСКИХ ЦЕН

ВПЕРВЫЕ

- выполнен экспериментальный расчет ИПЦ с использованием «больших данных»
- осуществлена проверка и классификация информации ФНС из чеков контрольно-кассовой техники в «Информационной системе по сбору «больших данных» из различных источников для использования в расчетах индекса потребительских цен и статистики торговли

ПОВЫШЕНИЕ КАЧЕСТВА НАБЛЮДЕНИЯ

- увеличено количество наблюдаемых ежемесячно: ценовых котировок до 12,9 тыс. единиц; объектов торговли и сферы услуг до 1,1 тыс. организаций
- проведены совместные с министерствами и ведомствами Омской области контрольные проверки за качеством первичной информации о потребительских ценах - нарушений не выявлено

СТАТИСТИКА ТРУДА

ВЫБОРОЧНОЕ ОБСЛЕДОВАНИЕ РАБОЧЕЙ СИЛЫ

Ежемесячные опросы населения:

Число обследуемых населенных пунктов **126** единиц

Число обследуемых домашних хозяйств **4 800** единиц

Численность персонала, привлекаемого для проведения опроса населения на контрактной основе **264** человека

Всего за год обследуется **10,9** тыс. человек

Внедрено применение нового специального приложения для сбора сведений с использованием планшетных компьютеров



НАБЛЮДЕНИЕ ЧИСЛЕННОСТИ И ОПЛАТЫ ТРУДА РАБОТНИКОВ СОЦИАЛЬНОЙ СФЕРЫ И НАУКИ

Формирование информационной базы для мониторинга совершенствования системы оплаты труда отдельных категорий работников:

- образования
- здравоохранения
- социального обслуживания
- культуры
- науки

Ежеквартальное статистическое наблюдение государственных и муниципальных организаций, подведомственных:

- органам местного самоуправления
- органам исполнительной власти субъекта Российской Федерации
- федеральным органам исполнительной власти

СТАТИСТИКА НАУКИ, ИНФОРМАЦИОННОГО ОБЩЕСТВА

Использование населением информационных технологий, информационно-телекоммуникационных сетей

ВЫБОРОЧНОЕ ОБСЛЕДОВАНИЕ

опрошено **2** тыс. человек
в возрасте от 15 лет и старше

ОБЕСПЕЧЕНА РАЗРАБОТКА СИСТЕМЫ ПОКАЗАТЕЛЕЙ ДЛЯ ИНФОРМАЦИОННОГО СОПРОВОЖДЕНИЯ:

- Стратегии развития информационного общества
- Стратегии развития информационных технологий
- Национальной программы «Цифровая экономика»
- Федеральных проектов НП: «Информационная безопасность», «Кадры для цифровой экономики»

ИСПОЛЬЗОВАНИЕ АЛЬТЕРНАТИВНЫХ ИСТОЧНИКИОВ ДАННЫХ

ИНФОРМАЦИОННАЯ СИСТЕМА по сбору «больших данных» (big data) из различных источников для использования их в расчетах индекса потребительских цен и статистики торговли (ИС БД)

проверено **48,6** тыс. позиций идентифицированной и классифицированной информации из чеков, обработанной машинными методами

СВЕДЕНИЯ ФНС РОССИИ

оценка объемов услуг, оказанных населению самозанятыми (налогоплательщиками, применяющими специальный налоговый режим «Налог на профессиональный доход»)

верификация по данным контрольно-кассовой техники информации по отдельным видам услуг

УЧАСТИЕ В ПИЛОТНЫХ ПРОЕКТАХ

В числе 3-х ТОГС проведены:

ОПЫТНЫЕ АПРОБАЦИИ

- формализованных экономических описаний о наличии и движении основных фондов некоммерческих организаций;
- о численности и заработной плате работников;
- программы сведений об использовании цифровых технологий и выполнении научных исследований и разработок организациями

- **ПИЛОТНОЕ ОБСЛЕДОВАНИЕ** по вопросу использования цифровых технологий малыми предприятиями региона
- **ОПЫТНОЕ ТЕСТИРОВАНИЕ** актуализированной ф. № 3-информ организациями-апробантами

В числе 12 -и ТОГС:

- **ПИЛОТНОЕ ОБСЛЕДОВАНИЕ** по вопросу проверки итогов сева под урожай 2022 года с использованием данных спутникового мониторинга земли

ОБЕСПЕЧЕНИЕ КАЧЕСТВА И ПОЛНОТЫ ОФИЦИАЛЬНОЙ СТАТИСТИЧЕСКОЙ ИНФОРМАЦИИ

НАПРАВЛЕНО

- **в адрес Росстата** **300** предложений по совершенствованию методологии и работе программных комплексов — **50% учтены Росстатом**
- **в адрес хозяйствующих субъектов** **150** писем методологического и инструктивного характера — **охват >30 тыс. субъектов**

ПОДГОТОВЛЕНО

60 презентационных материалов, объясняющих методологию формирования показателей и проведения статистических наблюдений

ПРОВЕДЕНО ОБУЧАЮЩИХ МЕРОПРИЯТИЙ

40 с респондентами

52 с временным персоналом для организации и проведения федеральных статистических наблюдений

РАБОТА ПО АДМИНИСТРАТИВНЫМ ПРАВОНАРУШЕНИЯМ

Статья 13.19 КоАП РФ

Наложено штрафов

тыс. рублей

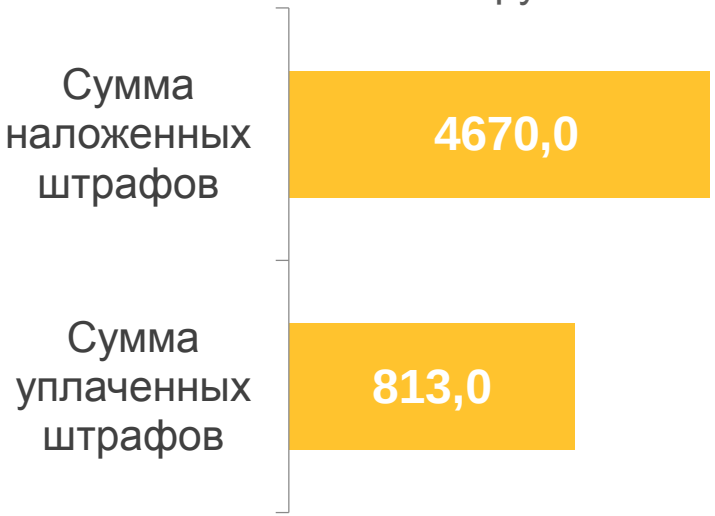

Направлено

128 предупредительных писем респондентам, впервые совершившим административное правонарушение

Проведены

предупредительные беседы с должностными лицами организаций, нарушившими порядок предоставления статистической отчетности

ВЗАИМОДЕЙСТВИЕ С ОРГАНАМИ ИСПОЛНИТЕЛЬНОЙ ВЛАСТИ И ОРГАНАМИ МЕСТНОГО САМОУПРАВЛЕНИЯ

рассмотрено вопросов по методологии проведения федеральных статистических наблюдений, переписей, обследований; обеспечения полноты и достоверности официальной статистической информации

>50 тем



ОФИЦИАЛЬНЫЙ САЙТ ОМСКСТАТА

основной канал обеспечения открытости и доступности официальной статистической информации по Омской области и информации о деятельности Омскстата

Размещено сообщений **2,0 тыс.**

Тематика:

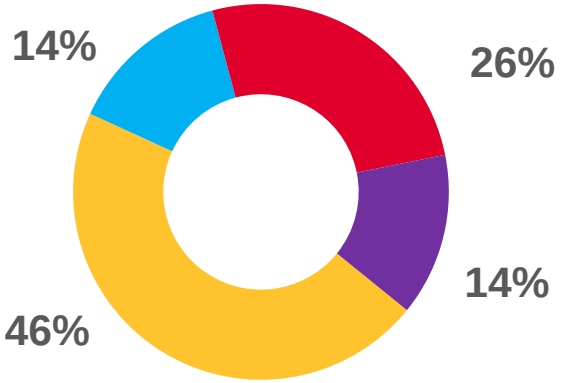

- Официальная статинформация
- Публикации и новости статистики
- Визуализированная информация
- Деятельность Омскстата

ВЫПУСК И РАСПРОСТРАНЕНИЕ СТАТИСТИЧЕСКОЙ ИНФОРМАЦИИ

подготовлено
более **750** наименований работ
49 - новых

пользователям
предоставлено более
4,5 тыс. работ

ОПЕРАТИВНАЯ ИНФОРМАЦИЯ **81%**

СБОРНИКИ, ОБЗОРЫ, ДОКЛАДЫ, РЕГИОНАЛЬНЫЕ НАБЛЮДЕНИЯ И Т.П. **19%**

КОЛИЧЕСТВО ИЗДАНИЙ ПО НАПРАВЛЕНИЯМ СТАТИСТИКИ

520 статистика цен и финансов

361 статистика строительства, инвестиций и ЖКХ

342 статистика труда, науки, образования и культуры

278 статистика населения и здравоохранения

257 статистика предприятий, ведения Статистического регистра и общероссийских классификаторов

159 комплексные статистические работы

157 статистика рыночных услуг

145 статистика сельского хозяйства, окружающей природной среды

39 статистика региональных счетов и балансов

ВЗАИМОДЕЙСТВИЕ СО СРЕДСТВАМИ МАССОВОЙ ИНФОРМАЦИИ

Руководителями
и специалистами Омскстата

ПРОВЕДЕНО **14** ИНТЕРВЬЮ

на сайте
Омскстата

ОПУБЛИКОВАНО **187** ПРЕСС-ВЫПУСКОВ

в социальных сетях
«Вконтакте» и «Одноклассники»

РАЗМЕЩЕНО **146** СООБЩЕНИЙ

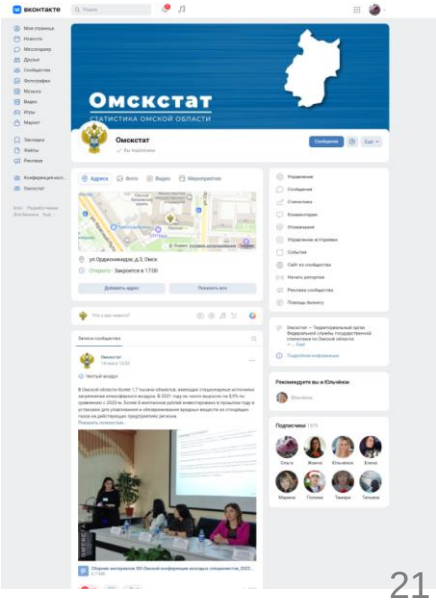

Количество публикаций в СМИ **1,6** тыс.

XIII МЕЖВЕДОМСТВЕННАЯ ОМСКАЯ КОНФЕРЕНЦИЯ МОЛОДЫХ СПЕЦИАЛИСТОВ

Участники конференции молодых специалистов, 11 ноября 2022 г.

Участие в конференции приняли специалисты из Омской, Свердловской, Кировской, Амурской и Мурманской областей, Министерства экономики Омской области, Управления Федерального казначейства и Отделения Пенсионного фонда Российской Федерации по Омской области, нефтеперерабатывающего завода

В сборник вошло **50** докладов

ПОПУЛЯРИЗАЦИЯ СТАТИСТИКИ

Студенческий чемпионат «Кейс-СТАТ «О чём говорят цифры»

День открытых дверей в ОМСКСТАТЕ

Всероссийский школьный конкурс по статистике «Тренд»

ВЗАИМОДЕЙСТВИЕ С ВУЗАМИ

ЗАКЛЮЧЕНЫ СОГЛАШЕНИЯ

о взаимодействии и сотрудничестве с ведущими ВУЗами Омской области, и реализованы мероприятия в рамках принятых Дорожных карт:

ФГБОУ ВО «Омский государственный технический университет»

ФГБОУ ВО «Омский государственный университет имени Ф.М. Достоевского»

ФГБОУ ВО «Омский государственный аграрный университет имени П.А. Столыпина»

СТРАТЕГИЧЕСКИЕ ЗАДАЧИ 2023

ВНЕДРЕНИЕ ЦИФРОВОЙ АНАЛИТИЧЕСКОЙ ПЛАТФОРМЫ

- объединение в единый контур всех использующихся сегодня в Росстате информационных систем
- повышение производительности по административному делопроизводству в два раза
- повышение собираемости статистической отчетности минимум на 10 процентов

СНИЖЕНИЕ ОТЧЕТНОЙ НАГРУЗКИ НА БИЗНЕС

- в 2023 году будет разработано мобильное приложение и обеспечена интеграция с порталом «Госуслуги». У малого бизнеса появится возможность использовать личные кабинеты с календарем отчетности

В РАМКАХ БЕРЕЖЛИВЫХ ТЕХНОЛОГИЙ И КЛИЕНТОЦЕНТРИЧНОСТИ:

- постепенный переход к централизации печати
- формирование стандарта рабочего места сотрудника с необходимым оснащением в зависимости от выполняемых профессиональных функций

ПОПУЛЯРИЗАЦИЯ ИТОГОВ

ВСЕРОССИЙСКОЙ ПЕРЕПИСИ НАСЕЛЕНИЯ 2020

СЕЛЬСКОХОЗЯЙСТВЕННОЙ МИКРОПЕРЕПИСИ 2021

ПОДГОТОВКА И ПРОВЕДЕНИЕ

ВЫБОРОЧНОЕ НАБЛЮДЕНИЕ:

ПО СОЦИАЛЬНО-ДЕМОГРАФИЧЕСКИМ ПРОБЛЕМАМ:

- состояние здоровья населения
- качество и доступность услуг
- доходы населения и участие в социальных программах
- рацион питания населения

ВЫБОРОЧНОЕ ОБСЛЕДОВАНИЕ:

СЕЛЬСКОХОЗЯЙСТВЕННОЙ ДЕЯТЕЛЬНОСТИ ЛИЧНЫХ ПОДСОБНЫХ ХОЗЯЙСТВ ГРАЖДАН

ВЫБОРОЧНОЕ НАБЛЮДЕНИЕ:

СВЕДЕНИЯ О СБОРЕ УРОЖАЯ СЕЛЬСКОХОЗЯЙСТВЕННЫХ КУЛЬТУР