ИТОГИ РАБОТЫ ОМСКСТАТА В 2017 ГОДУ И ОСНОВНЫЕ НАПРАВЛЕНИЯ НА 2018 ГОД

ИТОГИ РАБОТЫ

В РАМКАХ ФЕДЕРАЛЬНОГО ПЛАНА СТАТИСТИЧЕСКИХ РАБОТ ВЫПОЛНЕНО БОЛЕЕ 1,8 ТЫС. РАБОТ (с учетом периодичности).

2017 ГОД

- Завершены все этапы автоматизированной обработки материалов ВСХП–2016 и подведены предварительные итоги.
- Подведены окончательные итоги сплошного федерального статистического наблюдения за деятельностью субъектов малого и среднего предпринимательства за 2015 год.
- Выполнены в Централизованной системе обработки данных (ЦСОД) обработка первичных статистических данных и получены сводные итоги по ф. №№ П-1, П-2, П-3, П-4, П-5 (м), 1-предприятие, ТЗВ-МП и ТЗВ-бюджет.
- Осуществлен переход на новые версии общероссийских классификаторов ОКВЭД2 (видов деятельности) и ОКПД2 (видов продукции).

ПРОВЕДЕНЫ

- Выборочное федеральное статистическое наблюдение за затратами на производство и реализацию товаров (работ, услуг) и результатами деятельности хозяйствующих субъектов для разработки базовых таблиц «затраты – выпуск».
- Мониторинги в рамках реализации задач, поставленных в майских указах Президента Российской Федерации от 07.05.2012 №№ 596-606; по показателям оценки эффективности деятельности органов исполнительной власти и органов местного самоуправления.
- Выборочные федеральные статистические наблюдения по социально – демографическим проблемам и мониторинга экономических потерь от смертности, заболеваемости и инвалидизации населения.
- Выборочное обследование рабочей силы.

ОБЪЕМ ВЫХОДНОЙ ИНФОРМАЦИИ более 65 млн. показателей

2018 ГОД

ОСНОВНЫЕ НАПРАВЛЕНИЯ

- Выполнение Производственного плана Росстата на 2018 год.
- Подготовка окончательных итогов ВСХП – 2016 и их публикация.
- Выполнение подготовительных мероприятий к проведению Всероссийской переписи населения 2020 года.
- Информационное обеспечение мониторингов в рамках «майских» указов Президента Российской Федерации; по показателям оценки эффективности деятельности органов исполнительной власти (по новой методологии) и органов местного самоуправления Омской области.
- Выполнение выборочных наблюдений населения.

- Обеспечение обработки в ЦСОД ф. №№ 1-автобензин, 6-нефть, 12-строительство, 4-кооператив, 3-кооператив, 1-кооператив, 1-администрация, 2-наука (краткая), 8-ВЭС-рыба.
- Эффективное взаимодействие с органами власти всех уровней в целях объективного отражения процессов, происходящих в регионе.
- Обеспечение открытости и доступности официальной статистической информации.
- Повышение доли отчетности, предоставляемой крупными, средними предприятиями и некоммерческими организациями, в электронном виде до 91 %.
- Поступление в полном объеме в федеральный бюджет администрируемых доходов от оказания информационных услуг по предоставлению статистической информации.

ВЫПОЛНЕНИЕ КРУПНОМАСШТАБНЫХ РАБОТ

Село в порядке - страна в достатке!

ВСЕРОССИЙСКАЯ СЕЛЬСКОХОЗЯЙСТВЕННАЯ ПЕРЕПИСЬ 2016 ГОДА

ОСНОВНЫЕ МЕРОПРИЯТИЯ ВСХП-2016

2017 ГОД

- подведение и популяризация предварительных итогов ВСХП-2016:
  - пресс-конференция руководителя Омскстата;
  - открытые лекции для студентов;
  - подготовка статистического сборника, буклета, инфографики;
- награждение медалью «За труды в проведении Всероссийской сельскохозяйственной переписи»

2018 ГОД

- подведение и популяризация окончательных итогов ВСХП-2016:
  - выпуск статистических изданий;
  - информирование целевых аудиторий пользователей, СМИ;
  - размещение итогов переписи на Интернет–портале Омскстата;
- пересчет ретроспективных динамических рядов показателей по сельскому хозяйству на основе итогов ВСХП-2016.

СПЛОШНОЕ ФЕДЕРАЛЬНОЕ СТАТИСТИЧЕСКОЕ НАБЛЮДЕНИЕ ЗА ДЕЯТЕЛЬНОСТЬЮ СУБЪЕКТОВ МАЛОГО И СРЕДНЕГО ПРЕДПРИНИМАТЕЛЬСТВА ПО ИТОГАМ ЗА 2015 ГОД

ПОДВЕДЕНИЕ ОКОНЧАТЕЛЬНЫХ ИТОГОВ СПЛОШНОГО НАБЛЮДЕНИЯ И ИХ ПУБЛИКАЦИЯ

ПОЛУЧЕНА ИНФОРМАЦИЯ
по Омской области, г. Омску, 32 муниципальным районам

207 средних организаций	2669 малых организаций	24631 микро предприятие	40425 ИП

ФЕДЕРАЛЬНОЕ СТАТИСТИЧЕСКОЕ НАБЛЮДЕНИЕ ЗА ЗАТРАТАМИ НА ПРОИЗВОДСТВО И РЕАЛИЗАЦИЮ ТОВАРОВ (РАБОТ, УСЛУГ) И РЕЗУЛЬТАТАМИ ДЕЯТЕЛЬНОСТИ ХОЗЯЙСТВУЮЩИХ СУБЪЕКТОВ ЗА 2016 ГОД

ПОЛУЧЕНЫ ПЕРВИЧНЫЕ
СТАТИСТИЧЕСКИЕ ДАННЫЕ ОТ

1046 крупных и средних организаций	65 малых предприятий	195 бюджетных, автономных, казенных учреждений

СБОР ИНФОРМАЦИИ О ТЕКУЩИХ И КАПИТАЛЬНЫХ ЗАТРАТАХ В РАЗРЕЗЕ ОТРАСЛЕЙ И ПРОДУКТОВ

ПОСТАНОВЛЕНИЕ ПРАВИТЕЛЬСТВА РОССИЙСКОЙ ФЕДЕРАЦИИ ОТ 27.11.2010 № 946

ФЕДЕРАЛЬНЫЕ СТАТИСТИЧЕСКИЕ ОБСЛЕДОВАНИЯ НАСЕЛЕНИЯ ПО СОЦИАЛЬНО-ДЕМОГРАФИЧЕСКИМ ПРОБЛЕМАМ

2017 ГОД

- **ВЫБОРОЧНОЕ НАБЛЮДЕНИЕ ДОХОДОВ НАСЕЛЕНИЯ И УЧАСТИЯ В СОЦИАЛЬНЫХ ПРОГРАММАХ** (опрошено 2088 домашних хозяйств)
- **ВЫБОРОЧНОЕ НАБЛЮДЕНИЕ КАЧЕСТВА И ДОСТУПНОСТИ УСЛУГ В СФЕРАХ ОБРАЗОВАНИЯ, ЗДРАВООХРАНЕНИЯ И СОЦИАЛЬНОГО ОБСЛУЖИВАНИЯ, СОДЕЙСТВИЯ ЗАНЯТОСТИ НАСЕЛЕНИЯ** (650 домашних хозяйств)
- **ВЫБОРОЧНОЕ НАБЛЮДЕНИЕ РЕПРОДУКТИВНЫХ ПЛАНОВ НАСЕЛЕНИЯ** (320 домашних хозяйств)

2018 ГОД

- **ВЫБОРОЧНОЕ НАБЛЮДЕНИЕ ДОХОДОВ НАСЕЛЕНИЯ И УЧАСТИЯ В СОЦИАЛЬНЫХ ПРОГРАММАХ** (720 домашних хозяйств)
- **ВЫБОРОЧНОЕ НАБЛЮДЕНИЕ ПОВЕДЕНЧЕСКИХ ФАКТОРОВ, ВЛИЯЮЩИХ НА СОСТОЯНИЕ ЗДОРОВЬЯ НАСЕЛЕНИЯ** (360 домашних хозяйств)
- **ВЫБОРОЧНОЕ НАБЛЮДЕНИЕ РАЦИОНА ПИТАНИЯ НАСЕЛЕНИЯ** (540 домашних хозяйств)
- **КОМПЛЕКСНОЕ НАБЛЮДЕНИЕ УСЛОВИЙ ЖИЗНИ НАСЕЛЕНИЯ** (783 домашних хозяйства)

ИНФОРМАЦИОННОЕ ОБЕСПЕЧЕНИЕ УКАЗОВ ПРЕЗИДЕНТА РОССИЙСКОЙ ФЕДЕРАЦИИ

ОТ 07.05.2012 № 597 «О МЕРОПРИЯТИЯХ ПО РЕАЛИЗАЦИИ ГОСУДАРСТВЕННОЙ СОЦИАЛЬНОЙ ПОЛИТИКИ»

ЕЖЕКВАРТАЛЬНОЕ СТАТИСТИЧЕСКОЕ НАБЛЮДЕНИЕ ЧИСЛЕННОСТИ И СРЕДНЕЙ ЗАРАБОТНОЙ ПЛАТЫ ОТДЕЛЬНЫХ КАТЕГОРИЙ РАБОТНИКОВ СОЦИАЛЬНОЙ СФЕРЫ И НАУКИ

- ОБРАЗОВАНИЯ;
- ЗДРАВООХРАНЕНИЯ;
- СОЦИАЛЬНОГО ОБСЛУЖИВАНИЯ;
- КУЛЬТУРЫ;
- НАУКИ.

2018

СОЦИАЛЬНАЯ ПОЛИТИКА

ДОПОЛНИТЕЛЬНО БУДУТ ПРОВЕДЕНЫ наблюдения за январь и январь-февраль 2018 года.

ОТ 07.05.2012 № 601 «ОБ ОСНОВНЫХ НАПРАВЛЕНИЯХ СОВЕРШЕНСТВОВАНИЯ СИСТЕМЫ ГОСУДАРСТВЕННОГО УПРАВЛЕНИЯ»

ВЫБОРОЧНОЕ ОБСЛЕДОВАНИЕ ПО ВОПРОСАМ ИСПОЛЬЗОВАНИЯ НАСЕЛЕНИЕМ ИНФОРМАЦИОННЫХ ТЕХНОЛОГИЙ И ИНФОРМАЦИОННО-ТЕЛЕКОММУНИКАЦИОННЫХ СЕТЕЙ

2017 ГОД

- проведено по обновленной методике;
- число единиц наблюдения увеличено в 1,6 раза;
- опрошено около 3 тыс. человек от 15 лет и старше.

2018 ГОД

- изменена периодичность и программа наблюдения;
- включены новые вопросы, расширен состав видов государственных услуг.

ИНФОРМАЦИОННОЕ ОБЕСПЕЧЕНИЕ УКАЗОВ ПРЕЗИДЕНТА РОССИЙСКОЙ ФЕДЕРАЦИИ

2017 ГОД
в установленные сроки выполнен комплекс работ в рамках указов Президента Российской Федерации

- от 21.08.2012 № 1199 «Об оценке эффективности деятельности органов исполнительной власти субъектов Российской Федерации»;
- от 28.04.2008 № 607 «Об оценке эффективности деятельности органов местного самоуправления городских округов и муниципальных районов».

2018 ГОД

- в соответствии с Указом Президента Российской Федерации от 14.11.2017 № 548 оценка эффективности деятельности органов исполнительной власти субъектов Российской Федерации будет проводиться по новой методологии, ежегодно до 1 октября года, следующего за отчетным.

ФЕДЕРАЛЬНАЯ СЛУЖБА ГОСУДАРСТВЕННОЙ СТАТИСТИКИ
ТЕРРИТОРИАЛЬНЫЙ ОРГАН ФЕДЕРАЛЬНОЙ СЛУЖБЫ ГОСУДАРСТВЕННОЙ СТАТИСТИКИ ПО ОМСКОЙ ОБЛАСТИ

Методологическое пособие по показателям оценки эффективности деятельности органов исполнительной власти, их формирование и отражение в статистической информации

Омск
2017

ВЫБОРОЧНОЕ ОБСЛЕДОВАНИЕ РАБОЧЕЙ СИЛЫ

2017 ГОД

- отменена верхняя граница обследуемого возраста, число респондентов возросло на 10 %;
- в Анкету включены новые вопросы, с целью расширения охвата лиц, занятых трудовой деятельностью по производству товаров и услуг для собственного использования;
- введены показатели: численность натуральных производителей продуктов питания и лиц, занятых трудовой деятельностью по заготовке дров и других видов топлива;
- сформированы данные об удельном весе высококвалифицированных работников в общей численности квалифицированных работников.

2018 ГОД

- совершенствование статистического наблюдения на основе утвержденной Росстатом официальной статистической методологии;
- формирование показателя «Доля занятого населения в возрасте от 25 до 65 лет, прошедшего повышение квалификации или профессиональ-ную подготовку, в общей числен-ности занятого в области экономики населения этой возрастной группы».

ЕЖЕМЕСЯЧНО ОПРАШИВАЛОСЬ ОКОЛО 911 ЧЕЛОВЕК В ВОЗРАСТЕ ОТ 15 ЛЕТ И СТАРШЕ, ДО 11 ТЫС. ЧЕЛОВЕК В ГОД

СЧЕТОВОДСТВО

НАЦИОНАЛЬНОЕ

2017 ГОД

- ВЫПОЛНЕН КОМПЛЕКС РАБОТ ПО РАСЧЕТАМ:
- валового регионального продукта, показателей счета образования доходов с использованием данных сплошного наблюдения за деятельностью субъектов малого и среднего предпринимательства по итогам за 2015 год;
- индекса выпуска базовых отраслей экономики.

2018 ГОД

- ПРОВЕДЕНИЕ:
- расчетов региональных показателей системы национальных счетов впервые на основе классификатора ОКВЭД2;
- промышленной эксплуатации программного комплекса ГД–ПТК на микро– и макроуровне.

БОГАТСТВО

2017 ГОД

- ВЫПОЛНЕНО построение балансов основного капитала с использованием данных сплошного наблюдения за деятельностью субъектов малого и среднего предпринимательства по итогам за 2015 год.
- ПРОВЕДЕНЫ РАСЧЕТЫ:
- потребления основного капитала;
- рыночной стоимости жилого фонда.

2018 ГОД

- ПОСТРОЕНИЕ балансов основного капитала впервые на основе классификатора ОКВЭД2.

СТАТИСТИКА ПРЕДПРИЯТИЙ

2017 ГОД

ВПЕРВЫЕ СФОРМИРОВАНЫ Н А ОСНОВЕ НОВЫХ ВЕРСИЙ ОБЩЕРОССИЙСКИХ КЛАССИФИКАТОРОВ ОКВЭД2 и ОКПД2:

- годовые и оперативные итоги по основным показателям деятельности организаций;
- оперативные итоги о производстве продукции в натуральном выражении.

2018 ГОД

- формирование информационной базы для перехода в расчетах индексов промышленного производства на новый базисный год;
- выполнение работ по согласованию показателей для построения базовых таблиц «затраты-выпуск»;
- разработка годовых сводных данных по производству продукции в натуральном выражении в соответствии с ОКПД2.

СТАТИСТИКА СЕЛЬСКОГО ХОЗЯЙСТВА И ОКРУЖАЮЩЕЙ ПРИРОДНОЙ СРЕДЫ

2017 ГОД

- ВЫПОЛНЕНЫ ГОДОВЫЕ И КВАРТАЛЬНЫЕ РАСЧЕТЫ:
  - объема и индекса производства продукции сельского хозяйства;
  - посевных площадей и валового сбора сельскохозяйственных культур;
  - поголовья скота и птицы; производства продуктов животноводства;
  - реализации сельхозпродукции;
  - баланса продовольственных ресурсов.
- проведено выборочное наблюдение за сельскохозяйственной деятельностью хозяйств населения – внедрены новые информационные технологии; впервые интервьюеры вели опрос домохозяйств с использованием переносного програм-мно-аппаратного комплекса на планшет-ных компьютерах.

2018 ГОД

- переход к выполнению расчета поголовья скота и птицы в хозяйствах всех категорий на основе материалов ВСХП – 2016;
- выполнение комплекса мероприятий по формированию новой увеличенной выборочной совокупности личных подсобных и других индивидуальных хозяйств граждан сельской местности.

СТАТИСТИКА СТРОИТЕЛЬСТВА И ИНВЕСТИЦИЙ

2017 ГОД

- ВЫПОЛНЕНЫ :
- расчеты индекса физического объема работ по виду деятельности «Строительство»;
- разработка информации по видовой структуре инвестиций в основной капитал в соответствии с новой версией классификатора ОКОФ.

2018 ГОД

- проведение статистического наблюдения за строительством объектов жилищного, социального и производственного назначения на основе выданных разрешений на строительство и ввод указанных объектов в эксплуатацию;
- обеспечение формирования полной и достоверной информации об инвестициях в основной капитал.

СТАТИСТИКА ЖИЛИЩНО-КОММУНАЛЬНОГО ХОЗЯЙСТВА

2017 ГОД

- ВЫПОЛНЕНЫ СТАТИСТИЧЕСКИЕ РАБОТЫ ПО РАЗРАБОТКЕ ДАННЫХ:
- о наличии и состоянии объектов жилищного фонда;
- о деятельности организаций жилищно-коммунальной сферы в условиях реформы;
- о предоставлении гражданам жилых помещений.

2018 ГОД

- ПРИОРИТЕТНАЯ ЗАДАЧА:
- получение и формирование качественной официальной статистической информации о жилищном фонде.

СТАТИСТИКА ТРАНСПОРТА

2017 ГОД

- ПРОВЕДЕНЫ ФЕДЕРАЛЬНЫЕ СТАТИСТИЧЕСКИЕ НАБЛЮДЕНИЯ:
- за дорожным хозяйством;
- за автомобильным, трубопроводным, электрическим, водным транспортом.
- ПРОВЕДЕНА РАБОТА ПО ОБЕСПЕЧЕНИЮ ОБЪЕКТИВНОСТИ ПОКАЗАТЕЛЯ протяженности автомобильных дорог общего пользования муниципальных образований, не отвечающих нормативным требованиям.

2018 ГОД

- обеспечение полноты и достоверности информации о деятельности автомобильного транспорта, наличии и использовании автотранспортных средств в связи с изменением состава показателей, отражаемых в формах;
- расчет выпуска по «чистым» видам деятельности «Транспортировка и хранение», «Аренда и лизинг автотранспортных средств» в текущих и сопоставимых ценах по институциональным секторам с учетом перехода на ОКПД2.

СТАТИСТИКА ТОРГОВЛИ И УСЛУГ

2017 ГОД

- организовано и проведено новое федеральное статистическое наблюдение за объемами платных услуг населению по видам;
- выполнены работы по формированию показателей с использованием данных сплошного федерального статистического наблюдения за деятельностью субъектов малого и среднего предпринимательства.

2018 ГОД

- расчет выпуска по отдельным «чистым» видам деятельности в текущих и сопоставимых ценах по институциональным секторам с учетом перехода на ОКВЭД2;
- формирование официальной статистической информации по платным услугам населению в соответствии с актуализированной Росстатом официальной статистической Методологией;
- формирование официальной статистической информации о наличии складской сети организаций торговли.

СТАТИСТИКА ЦЕН

2017 ГОД
ВЫПОЛНЕНЫ:

- наблюдение за уровнем и изменением цен и тарифов в различных секторах экономики;
- расчет уровня потребительской инфляции;
- 16 комплексных контрольных проверок по ценам, в том числе совместно с органами власти Омской области;
- сбор и обработка показателей статистики потребительских цен в аппаратно-программном комплексе (АПК РЦ) с использованием современных мобильных устройств.

2018 ГОД

- совершенствование статистических наблюдений на основе утвержденной Росстатом официальной статистической методологии;
- обеспечение органов власти и управления Омской области актуальной информацией о ценах и индексах цен на товары и услуги на потребительском рынке;
- проведение проверок правильности регистрации потребительских цен.

СТАТИСТИКА ФИНАНСОВ

2017 ГОД
ОБЕСПЕЧЕНЫ:

- полнота сбора бухгалтерской отчетности и аудиторских заключений;
- формирование показателей, характеризующих имущественное и финансовое состояние организаций, на базе годовой бухгалтерской отчетности, оперативной статистической информации;
- формирование официальной статистической информации о деятельности социально ориентированных некоммерческих организаций, о доступе этих организаций к бюджетным средствам, выделяемым на предоставление социальных услуг.

2018 год

- повышение качества показателей, характеризующих имущественное и финансовое состояние организаций;
- выполнение государственной услуги по обеспечению заинтересованных пользователей данными годовой бухгалтерской (финансовой) отчетности.

СТАТИСТИКА ТРУДА

2017 ГОД

- ПРОВЕДЕН СБОР СВЕДЕНИЙ:
  о просроченной задолженности по заработной плате; численности, заработной плате, движении, неполной занятости и условиях труда работников;
- выполнены расчеты баланса трудовых ресурсов и совокупных затрат труда по актуализированной методологии;
- осуществлен ретроспективный пересчет баланса трудовых ресурсов;
- сформирована информация о приросте высокопроизводительных рабочих мест.

2018 ГОД

ОРГАНИЗАЦИЯ И ПРОВЕДЕНИЕ ЕДИНОВРЕМЕННЫХ СТАТИСТИЧЕСКИХ НАБЛЮДЕНИЙ ПО ДОПОЛНИТЕЛЬНОЙ ТЕМАТИКЕ:

- средней заработной платы по профессиям и должностям;
- состава затрат организаций на рабочую силу;
- численности и потребности организаций в работниках по профессиональным группам.

СТАТИСТИКА ОБРАЗОВАНИЯ

2017 ГОД

СОВЕРШЕНСТВОВАНИЕ СТАТИСТИЧЕСКОГО НАБЛЮДЕНИЯ ДОПОЛНИТЕЛЬНОГО ОБРАЗОВАНИЯ И СПОРТИВНОЙ ПОДГОТОВКИ ДЕТЕЙ

Получены новые показатели:

- о программах в сферах искусств, физической культуры и спорта;
- возрастном составе учащихся и педагогических работников;
- о детях, занимающихся в физкультурно-спортивных организациях по программам спортивной подготовки.

2018 ГОД

СБОР И ФОРМИРОВАНИЕ ОФИЦИАЛЬНОЙ СТАТИСТИЧЕСКОЙ ИНФОРМАЦИИ:

- о деятельности организаций, осуществляющих образовательную деятельность по образовательным программам дошкольного образования, присмотр и уход за детьми;
- о дополнительном образовании и спортивной подготовке детей;
- о деятельности детских оздоровительных лагерей.

СТАТИСТИКА НАУКИ И ИННОВАЦИЙ

2017 ГОД

- ВЫПОЛНЕН СБОР И ФОРМИРОВАНИЕ СВЕДЕНИЙ : о создании и использовании передовых производственных технологий; выполнении научных исследований и разработок; использовании информационных технологий;
- впервые сформирована информация по группировкам «Отрасль информационных технологий» и «Сектор инжиниринговых услуг и промышленного дизайна».

2018 ГОД

- ОРГАНИЗАЦИЯ И ПРОВЕДЕНИЕ:
- наблюдения использования организациями информационных технологий и информационно-телекоммуникационных сетей по расширенному перечню показателей;
- выборочного обследования населения по вопросам использования ИКТ по обновленной методике и измененной периодичности.

СТАТИСТИКА НАСЕЛЕНИЯ, ЗДРАВООХРАНЕНИЯ И ПРОИЗВОДСТВЕННОГО ТРАВМАТИЗМА

2017 ГОД

- сформированы годовые итоги по естественному движению и миграции населения, показателям сети, деятельности и численности медицинских работников, заболеваемости населения, производственному травматизму.

2018 ГОД

- ВЫПОЛНЕНИЕ КОМПЛЕКСА ОРГАНИЗАЦИОННО-ТЕХНОЛОГИЧЕСКИХ МЕРОПРИЯТИЙ, СВЯЗАННЫХ С ПЕРЕХОДОМ:
- на получение сведений о населении из Единого государственного реестра записей актов гражданского состояния по рождениям, смертям, бракам и разводам, вступающего в действие с 1 октября 2018 года;
- на сбор информации о миграции населения от УВМ МВД России по формам федерального статистического наблюдения в электронном виде.

В ЦЕЛЯХ ОБЕСПЕЧЕНИЯ КАЧЕСТВА ИНФОРМАЦИОННЫХ РЕСУРСОВ, ТОЧНОСТИ ОЦЕНОК И ПОЛНОТЫ СТАТИСТИЧЕСКОЙ ИНФОРМАЦИИ

ПОДГОТОВЛЕНЫ

- 7 методологических пособий и рекомендаций.
- 200 предложений в Росстат по совершенствованию действующей методологии и работе программных комплексов.
- 600 писем методологического и инструктивного характера в адрес хозяйствующих субъектов.

ПРОВЕДЕНЫ

- 30 мероприятий по методологии заполнения форм, принятым изменениям и необходимости обеспечения достоверности данных, среди них: семинары с органами местного самоуправления в он-лайн режиме; участие в видеоселекторных совещаниях, проводимых министерствами, в ситуационном центре Губернатора Омской области.
- более 700 контрольных проверок полноты и качества статистической информации.
- 2 заседания постоянно действующей рабочей группы Омскстата по вопросам обеспечения полноты и повышения объективности официальной статистической информации с участием министерств Омской области.

Доля отчетности, предоставляемой в электронном виде крупными, средними предприятиями и некоммерческими организациями

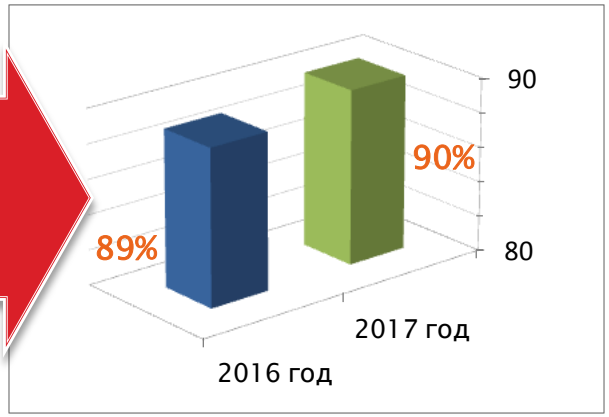

ОБЕСПЕЧЕНИЕ ОТКРЫТОСТИ И ДОСТУПНОСТИ ОФИЦИАЛЬНОЙ СТАТИСТИЧЕСКОЙ ИНФОРМАЦИИ

ИНФОРМАЦИОННЫЕ ФОНДЫ ИНТЕРНЕТ-ПОРТАЛА ОМСКСТАТА ПРЕДСТАВЛЕНЫ В 8 РАЗДЕЛАХ.
В ТЕЧЕНИЕ ГОДА РАЗМЕЩЕНО БОЛЕЕ 2,2 ТЫС. ИНФОРМАЦИОННЫХ СООБЩЕНИЙ.

- «Об Омскстате» (309 сообщений);
- «Официальная статистика» и «Публикации» (893 пресс-сообщения);
- «Новости» (344 сообщения);
- «Услуги» (587 сообщений);
- «Муниципальная статистика» (19 сообщений);
- «Переписи и обследования» (64 сообщения);
- «Отчетность» (19 сообщений; информационный фонд раздела – более 800 документов).

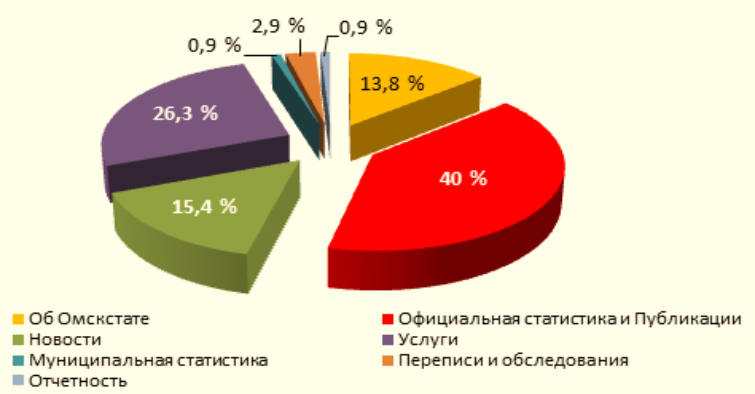

ПРЕДОСТАВЛЕНИЕ ПОЛЬЗОВАТЕЛЯМ ОФИЦИАЛЬНОЙ СТАТИСТИЧЕСКОЙ ИНФОРМАЦИИ

В РАМКАХ АДМИНИСТРАТИВНЫХ РЕГЛАМЕНТОВ ВЫПОЛНЕНО ОКОЛО 1,3 ТЫС. РАБОТ

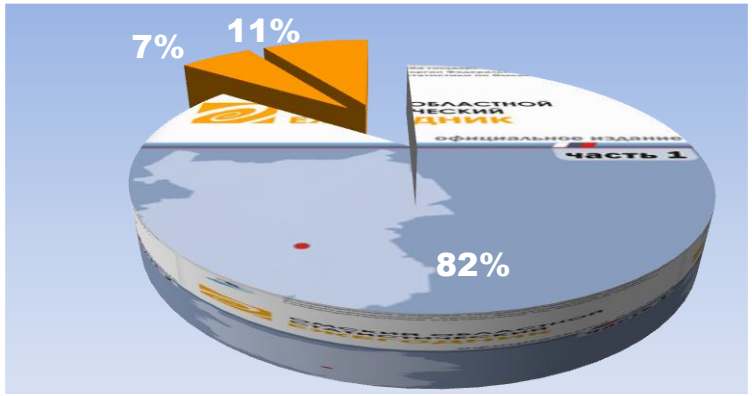

ИНФОРМАЦИОННЫЙ ФОНД РАБОТ ОМСКСТАТА ОКОЛО 700 ИЗДАНИЙ, из них:

82 % - оперативная информация
11 % - сборники и справочники
7 % - аналитические обзоры, доклады

ПОПУЛЯРИЗАЦИЯ СТАТИСТИКИ

ВЗАИМОДЕЙСТВИЕ СО СРЕДСТВАМИ МАССОВОЙ ИНФОРМАЦИИ

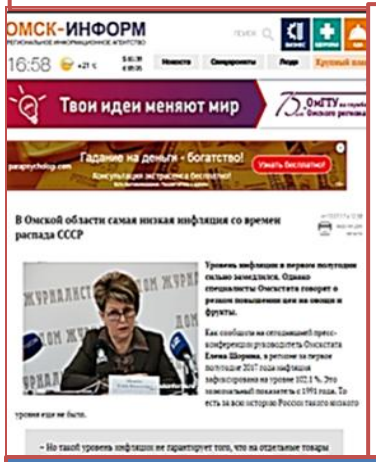

- Проведено 70 публичных мероприятий, из них 2 пресс-конференции. По итогам пресс-конференций зафиксировано более 80 публикаций в СМИ.
- Даны 6 интервью для 3 теле-компаний и 2 печатных изданий.
- Вышли в эфир региональных СМИ 25 сюжетов о деятельности Омскстата.

Зафиксировано более 2 тыс. публикаций с упоминанием Омскстата на лентах информационных агентств.

ОРГАНИЗОВАН РЕГИОНАЛЬНЫЙ ТУР ВСЕРОССИЙСКОГО ШКОЛНОГО КОНКУРСА ПО СТАТИСТИКЕ «ТРЕНД» 2017/2018 УЧЕБНОГО ГОДА

Победитель регионального тура конкурса - команда МБОУ «Нововаршавская гимназия» Нововаршавского муниципального района Омской области .

- ИНИЦИИРОВАНЫ И ПРОВЕДЕНЫ в областной научной библиотеке имени А.С. Пушкина, педагогическом и аграрном университетах познавательные семинары, лекции, выставки.

- РАЗВЕРНУТЫ передвижные музейные экспозиции.

ПРОВЕДЕНА ВОСЬМАЯ ОМСКАЯ КОНФЕРЕНЦИЯ МОЛОДЫХ СПЕЦИАЛИСТОВ

Приняли участие 49 молодых специалистов из 24 ТОГС, отраслевых министерств и ведомств Омской области, Администрации г. Омска, научных и учебных заведений Омской области .

ВОПРОС «ОБ ИТОГАХ РАБОТЫ ОМСКСТАТА В 2017 ГОДУ И ОСНОВНЫХ НАПРАВЛЕНИЯХ НА 2018 ГОД» РАССМОТРЕН НА РАСШИРЕННОМ ЗАСЕДАНИИ КОЛЛЕГИИ ОМСКСТАТА 20.02.2018

НА ЗАСЕДАНИИ КОЛЛЕГИИ ПРИСУТСТВОВАЛИ: члены коллегии, начальники и заместители начальников отделов Омскстата; приглашенные: Министр сельского хозяйства и продовольствия Омской области М.С. Чекусов, заместитель Министра экономики Омской области Е.В. Русинова, заместитель Министра труда и социального развития Омской области И.П. Варнавская, начальник отдела гражданской промышленности Министерства промышленности, транспорта и инновационных технологий Омской области К.Н. Полянский, помощник Главного федерального инспектора по Омской области О.Н. Мухачева, председатель Общественного совета при Омскстате, Вице-президент Омской торгово-промышленной палаты И.А. Кичигина.