



ТЕРРИТОРИАЛЬНЫЙ ОРГАН ФЕДЕРАЛЬНОЙ  
СЛУЖБЫ ГОСУДАРСТВЕННОЙ СТАТИСТИКИ  
ПО ОМСКОЙ ОБЛАСТИ

# Индексы производства по видам экономической деятельности



2022 год



ТЕРРИТОРИАЛЬНЫЙ ОРГАН  
ФЕДЕРАЛЬНОЙ СЛУЖБЫ  
ГОСУДАРСТВЕННОЙ СТАТИСТИКИ  
ПО ОМСКОЙ ОБЛАСТИ


# Индексы производства по видам экономической деятельности

Омскстат

2022 год

- 01 Индекс промышленного производства
- 02 Индексы производства по основным видам обрабатывающих производств
- 03 Производство отдельных видов промышленной продукции
- 04 Индекс промышленного производства Сибирского федерального округа





# ИНДЕКС ПРОМЫШЛЕННОГО ПРОИЗВОДСТВА

в % к предыдущему году

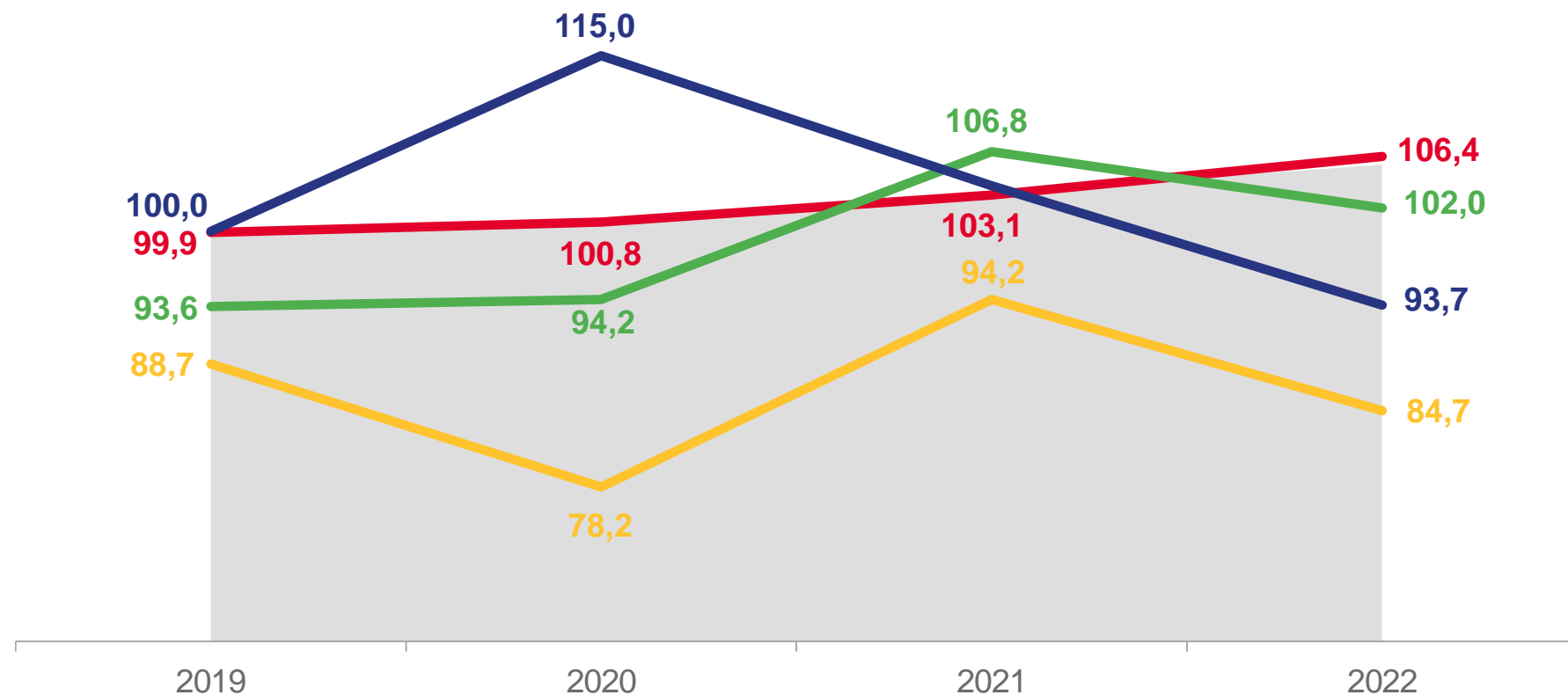
## ИПП

2019 **99,5%**

2020 **100,5%**

2021 **103,3%**

2022 **105,7%**



Индекс промышленного производства



Обеспечение электрической энергией, газом и паром; кондиционирование воздуха



Обрабатывающие производства




Водоснабжение; водоотведение, организация сбора и утилизации отходов, деятельность по ликвидации загрязнений



Добыча полезных ископаемых






# ИНДЕКС ПРОМЫШЛЕННОГО ПРОИЗВОДСТВА

в % к соответствующему периоду предыдущего года

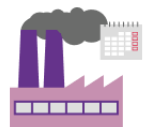
ТЕМПЫ ПРИРОСТА ИНДЕКСА ПРОМЫШЛЕННОГО ПРОИЗВОДСТВА

ЯНВАРЬ – ДЕКАБРЬ 2022 г.  
К ЯНВАРЮ-ДЕКАБРЮ 2021 г.



**105,7%**

ДЕКАБРЬ 2022 г.  
К ДЕКАБРЮ 2021 г.




**93,6%**

ДЕКАБРЬ 2022 г.  
К НОЯБРЮ 2022 г.



**99,2%**





# ВЛИЯНИЕ ВИДОВ ЭКОНОМИЧЕСКОЙ ДЕЯТЕЛЬНОСТИ НА ИНДЕКСЫ ПРОИЗВОДСТВА

2022 г. в % к 2021 г.



**106,4%**

Обработывающие производства



**102,0%**

Обеспечение электрической энергией,  
газом и паром; кондиционирование воздуха



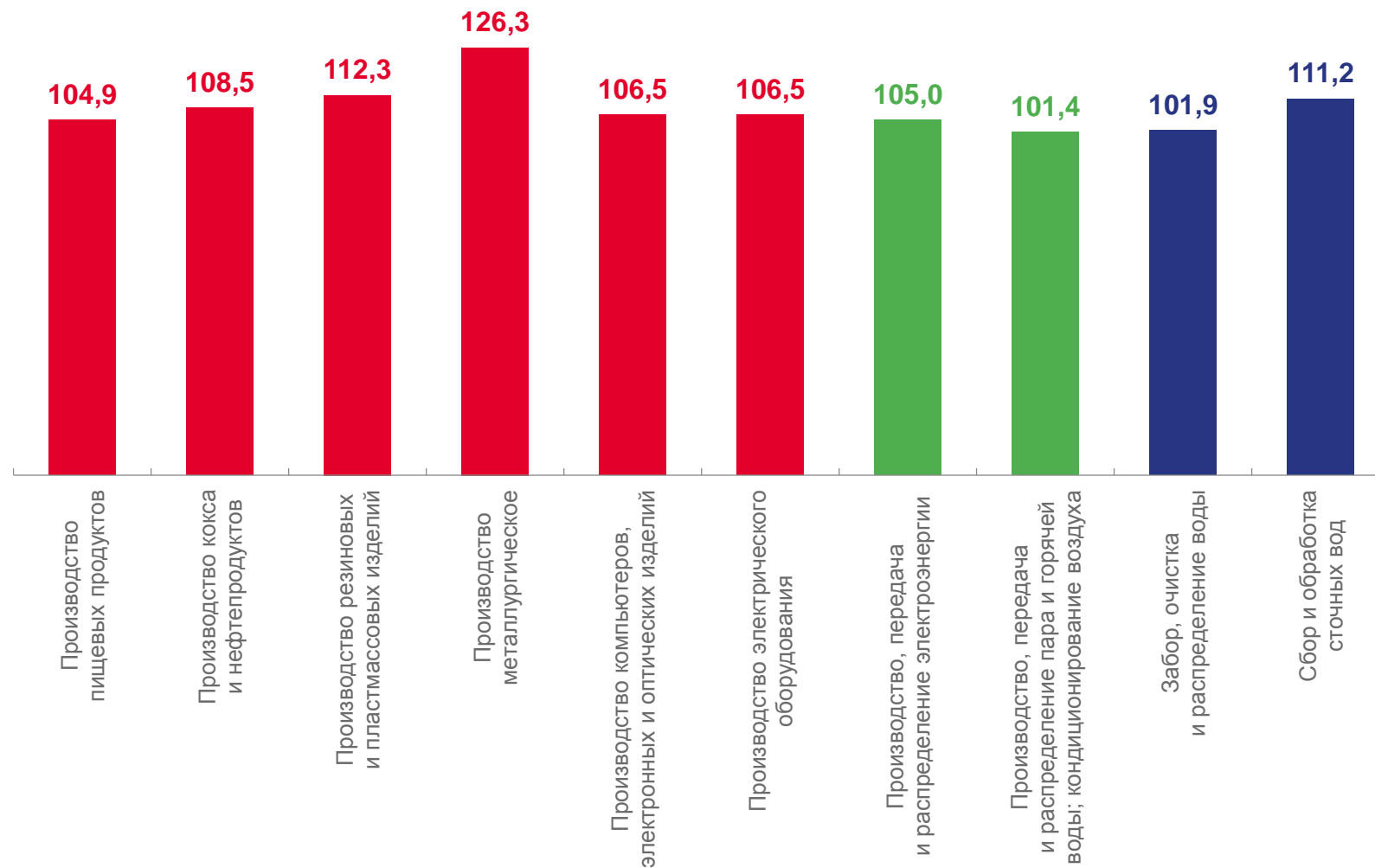
**93,7%**

Водоснабжение; водоотведение,  
организация сбора и утилизации отходов,  
деятельность по ликвидации загрязнений



**84,7%**

Добыча полезных ископаемых





# ИНДЕКСЫ ПРОИЗВОДСТВА ПО ОСНОВНЫМ ВИДАМ ОБРАБАТЫВАЮЩИХ ПРОИЗВОДСТВ

в % к предыдущему году



**106,4%**

Обрабатывающие производства



**126,3%**

Производство металлургическое



**112,3%**

Производство резиновых и пластмассовых изделий



**64,7%**

Производство автотранспортных средств, прицепов и полуприцепов




**34,0%**

Производство прочих готовых изделий



■ 2021 г. к 2020 г.

■ 2022 г. к 2021 г.



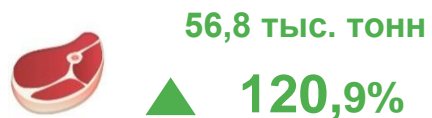
# ПРОИЗВОДСТВО ОТДЕЛЬНЫХ ВИДОВ ПРОМЫШЛЕННОЙ ПРОДУКЦИИ

2022 г. в % к 2021 г.

Сыры



Свинина, кроме субпродуктов



Печенье сладкое



Изделия колбасные копченые



Кефир



Молоко, кроме сырого



Изделия колбасные из термически  
обработанных ингредиентов



Флодоовощные консервы



Масло подсолнечное  
нерафинированное



Сметана



Крупа перловая



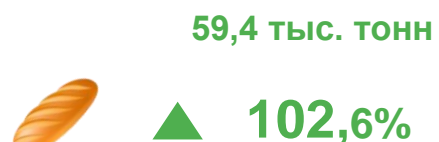
Мука пшеничная  
и пшенично-ржаная



Крупа из прочих  
зерновых культур



Хлеб и хлебобулочные изделия  
недлительного хранения




Говядина,  
кроме субпродуктов



Мороженое





# ПРОИЗВОДСТВО ОТДЕЛЬНЫХ ВИДОВ ПРОМЫШЛЕННОЙ ПРОДУКЦИИ

2022 г. в % к 2021 г.

Кирпич керамический  
неогнеупорный строительный

57,9 млн усл. кирпичей



▲ 131,9%

Бетон, готовый для заливки

452,0 тыс. куб. метров



▲ 118,9%

Спецодежда

177,4 тыс. штук



▼ 97,9%

Палатки

6,9 тыс. штук



▼ 84,7%

Пиломатериалы  
хвойных пород

92,1 тыс. куб. метров



▲ в 2,1 р.

Пиломатериалы  
лиственных пород

25,3 тыс. куб. метров



▲ 164,5%

Двери, их коробки  
и пороги деревянные

57,4 тыс. кв. метров



▼ 87,7%

Скатерти и салфетки для стола  
из бумажной массы, бумаги,  
целлюлозной ваты

22,9 млн штук



▼ 89,9%

Обувь

513,7 тыс. пар



▲ 133,4%

Куртки  
из текстильных материалов

20,6 тыс. штук



▲ 185,2%

Мешки и сумки  
из полимеров этилена


1741,2 млн штук



▼ 99,9%

Плиты, панели перекрытий  
и покрытий железобетонные

122,3 тыс. куб. метров



▼ 99,2%

Головные уборы

126,9 тыс. штук



▲ 182,2%

Ставни, жалюзи пластмассовые

2,9 тыс. кв. метров



▲ 188,0%

Смеси асфальтобетонные горячие

584,3 тыс. тонн



▼ 94,6%

Белье постельное


58,1 тыс. штук



▼ 85,1%







# ПРОИЗВОДСТВО ОТДЕЛЬНЫХ ВИДОВ ПРОМЫШЛЕННОЙ ПРОДУКЦИИ

2022 г. в % к 2021 г.

Блоки дверные пластмассовые



12,0 тыс. кв. метров

▲ 101,0%

Блоки оконные пластмассовые



633,9 тыс. кв. метров

▲ 114,6%

Одеяла стеганые



6,1 тыс. штук

▼ 99,6%

Платья  
из текстильных материалов



30,0 тыс. штук

▼ 85,7%

Стеклопакеты



99,0 тыс. кв. метров

▲ 102,0%

Окна и их коробки  
деревянные



6,1 тыс. кв. метров

▲ 102,2%

Пальто, полупальто  
из текстильных материалов



12,3 тыс. штук

▼ 91,2%

Костюмы и комплекты  
мужские или для мальчиков  
из текстильных материалов



2,4 тыс. штук

▼ 26,0%

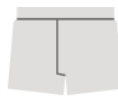
Поддоны деревянные, включая  
поддоны с бортами



933,6 тыс. штук

▲ 109,7%

Белье нательное  
трикотажное



728,3 тыс. штук

▲ 120,9%

Анорак, ветровки  
из текстильных материалов



8,5 тыс. штук

▼ 86,3%

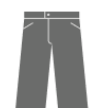
Рубашки мужские  
из текстильных материалов



0,8 тыс. штук

▼ 31,1%

Брюки, бриджи и шорты  
из текстильных материалов



124,1 тыс. штук

▲ 142,3%

Юбки и юбки-брюки  
из текстильных материалов



85,0 тыс. штук

▲ в 2,3 р.

Бумага туалетная из бумажной  
массы, бумаги, целлюлозной ваты



11,7 млн рулонов

▼ 81,6%

Стол�ы офисные  
металлические



1,5 тыс. штук

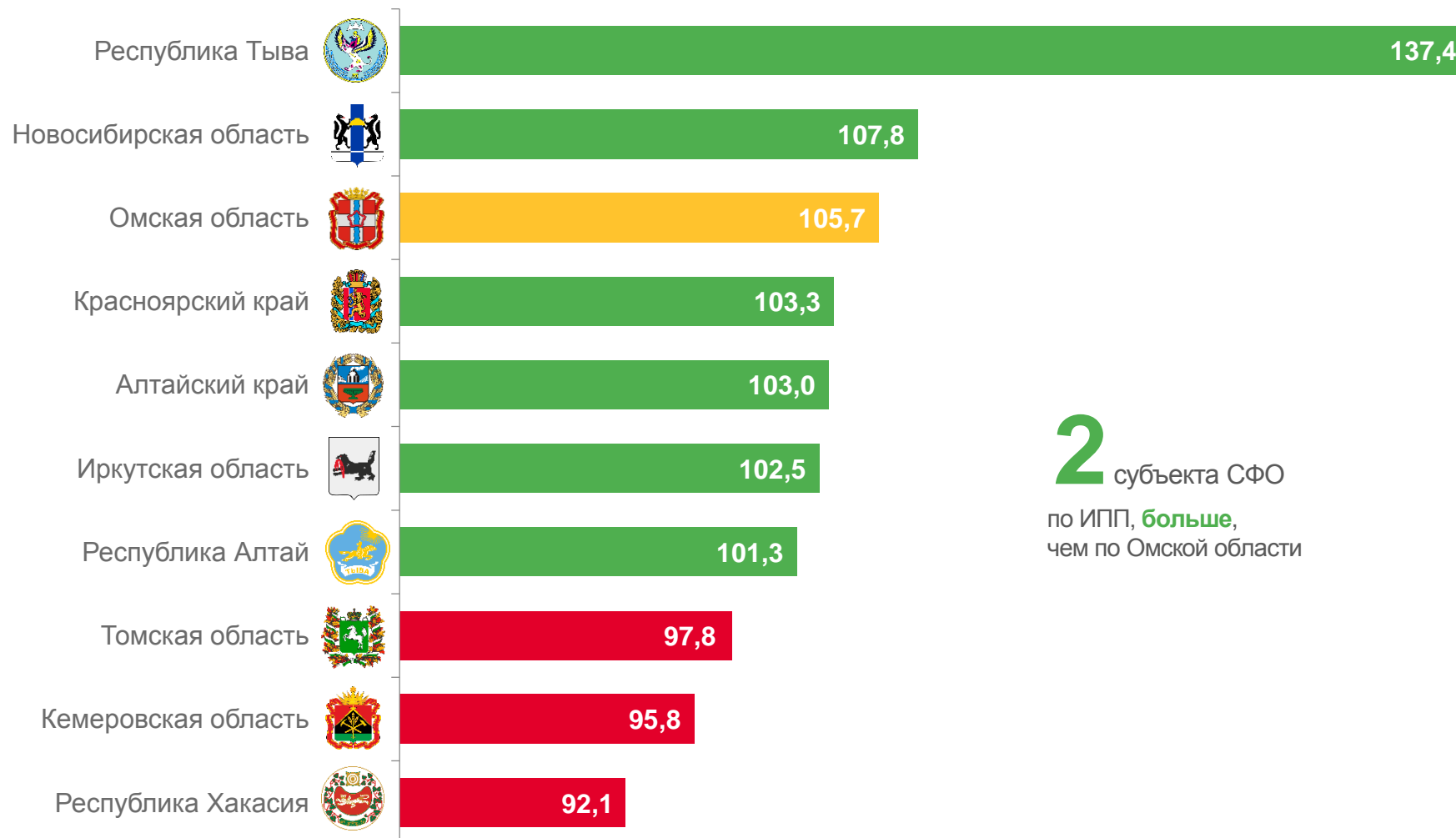
▼ 96,0%





# ИНДЕКС ПРОМЫШЛЕННОГО ПРОИЗВОДСТВА СИБИРСКОГО ФЕДЕРАЛЬНОГО ОКРУГА

в % к предыдущему году



**2** субъекта СФО  
по ИПП, **больше**,  
чем по Омской области

**7** субъектов СФО  
по ИПП, **меньше**,  
чем по Омской области

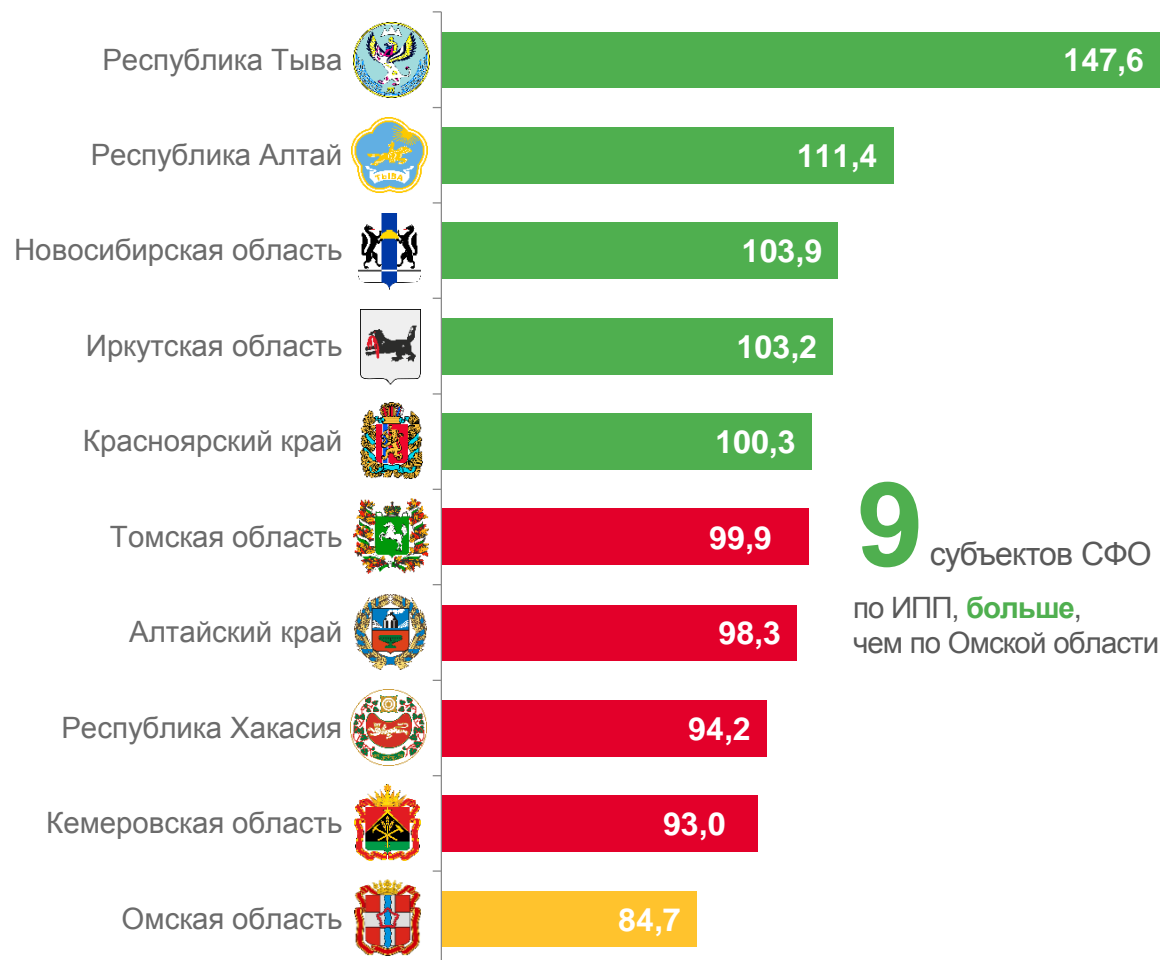




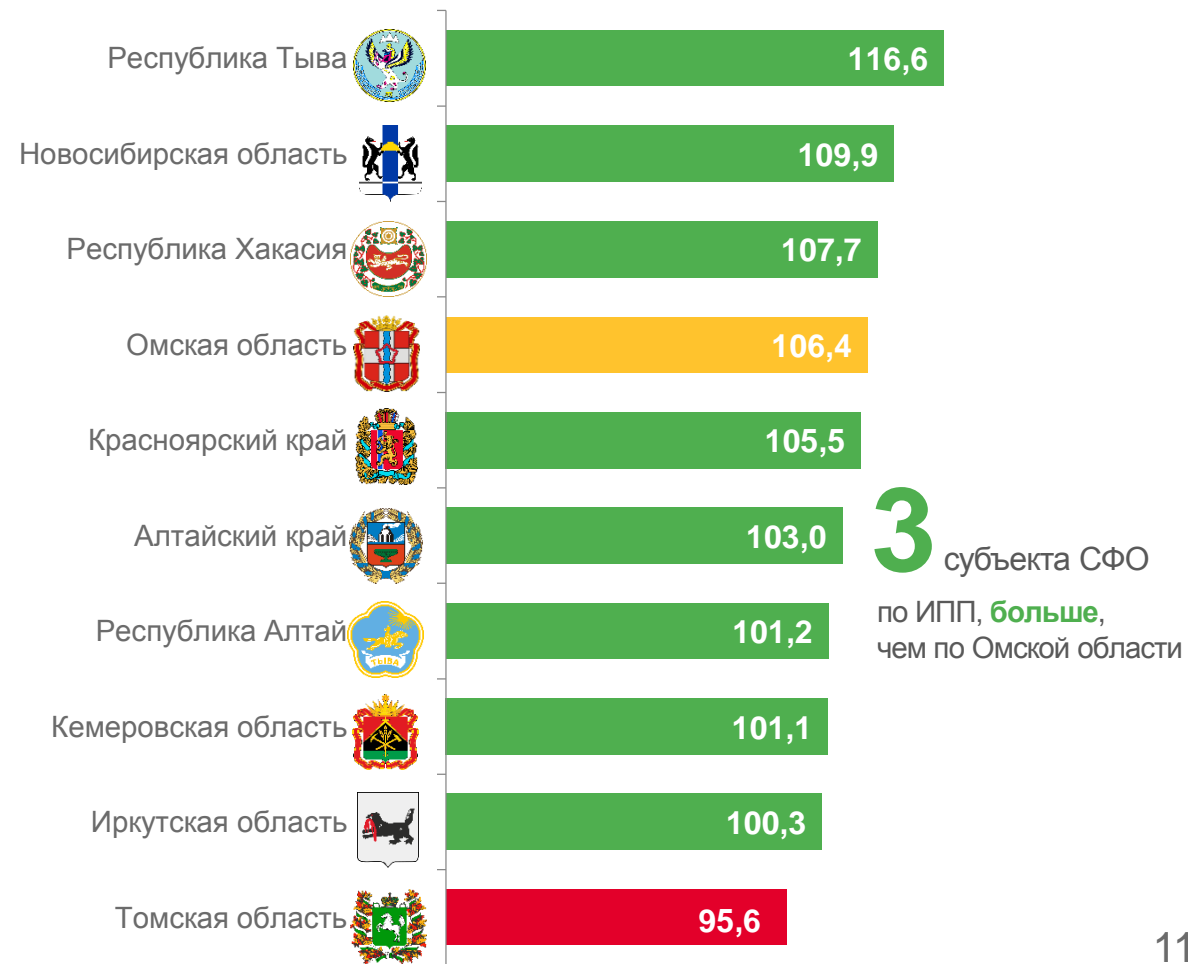
# ИНДЕКС ПРОМЫШЛЕННОГО ПРОИЗВОДСТВА СИБИРСКОГО ФЕДЕРАЛЬНОГО ОКРУГА

в % к предыдущему году

## ДОБЫЧА ПОЛЕЗНЫХ ИСКОПАЕМЫХ



## ОБРАБАТЫВАЮЩИЕ ПРОИЗВОДСТВА





# ИНДЕКС ПРОМЫШЛЕННОГО ПРОИЗВОДСТВА СИБИРСКОГО ФЕДЕРАЛЬНОГО ОКРУГА

в % к предыдущему году

ОБЕСПЕЧЕНИЕ ЭЛЕКТРИЧЕСКОЙ ЭНЕРГИЕЙ, ГАЗОМ  
И ПАРОМ; КОНДИЦИОНИРОВАНИЕ ВОЗДУХА



**6** субъектов СФО  
по ИПП, **больше**,  
чем по Омской области

ВОДОСНАБЖЕНИЕ; ВОДООТВЕДЕНИЕ, ОРГАНИЗАЦИЯ  
СБОРА И УТИЛИЗАЦИИ ОТХОДОВ, ДЕЯТЕЛЬНОСТЬ  
ПО ЛИКВИДАЦИИ ЗАГРЯЗНЕНИЙ



**4** субъекта СФО  
по ИПП, **больше**,  
чем по Омской области