



ТЕРРИТОРИАЛЬНЫЙ ОРГАН
ФЕДЕРАЛЬНОЙ СЛУЖБЫ
ГОСУДАРСТВЕННОЙ СТАТИСТИКИ
ПО ОМСКОЙ ОБЛАСТИ

ИНДЕКСЫ ПОТРЕБИТЕЛЬСКИХ ЦЕН НА ТОВАРЫ И УСЛУГИ

декабрь 2024 года

16.01.2025

СОДЕРЖАНИЕ

Индексы потребительских цен	3
Средние потребительские цены и их изменения на социально значимые продовольственные товары первой необходимости	6
Прирост (снижение) потребительских цен на продовольственные товары	8
Прирост (снижение) потребительских цен на непродовольственные товары	9
Индексы потребительских цен на моторное топливо	10
Прирост (снижение) потребительских цен на услуги	11
Индексы потребительских цен на услуги транспорта	12

ИНДЕКСЫ ПОТРЕБИТЕЛЬСКИХ ЦЕН

на конец месяца, в % к предыдущему месяцу

ОМСКСТАТ

декабрь 2024 г.

Индекс потребительских цен



100,9

Продовольственные товары



102,7

Непродовольственные товары

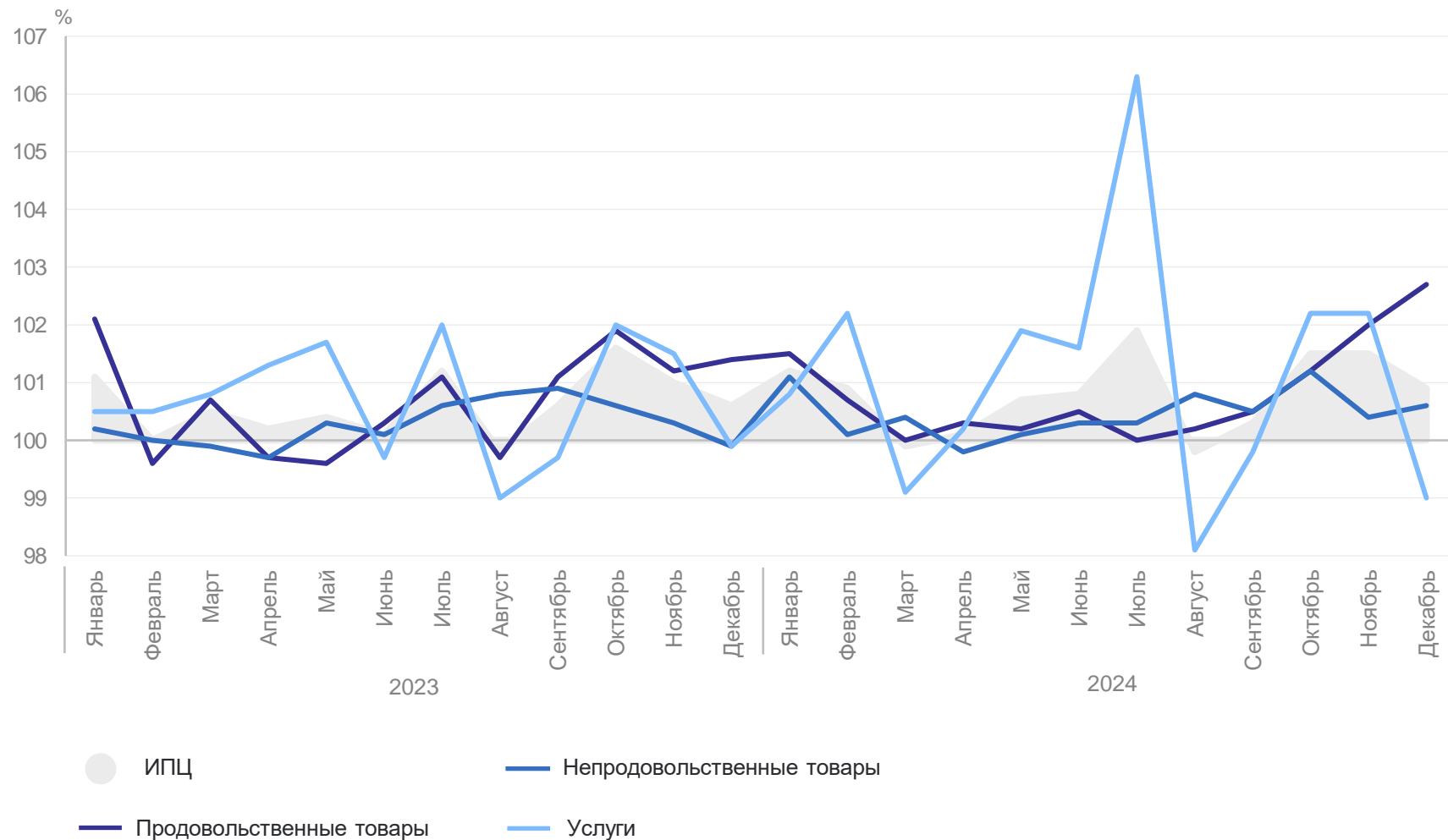


100,6

Услуги



99,0



ИНДЕКСЫ ПОТРЕБИТЕЛЬСКИХ ЦЕН

на конец месяца, в % к декабрю предыдущего года

ОМСКСТАТ

декабрь 2024 г.

Индекс потребительских цен



109,8

Продовольственные товары



110,3

Непродовольственные товары

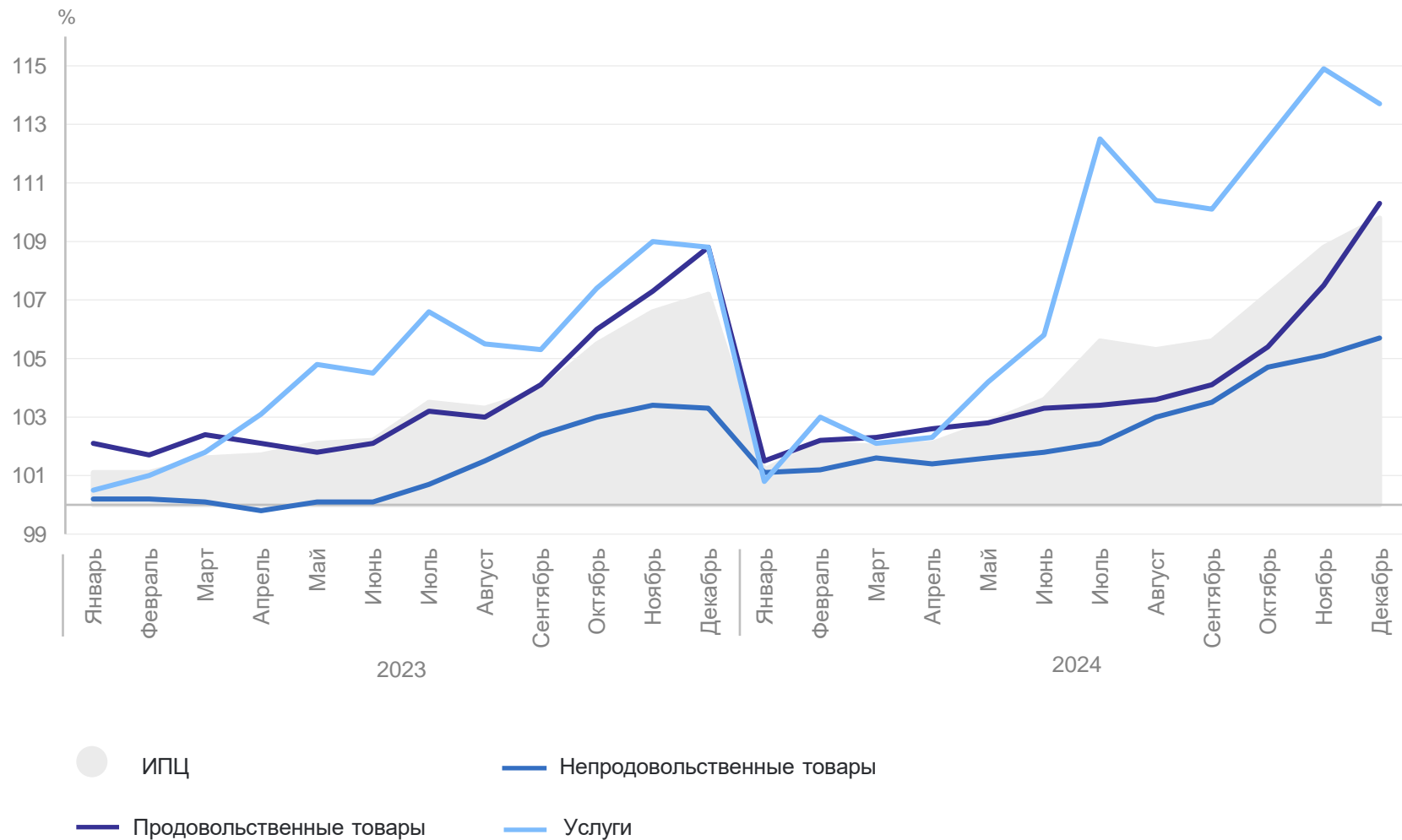


105,7

Услуги



113,7



ИНДЕКСЫ ПОТРЕБИТЕЛЬСКИХ ЦЕН И БАЗОВЫЙ ИНДЕКС ПОТРЕБИТЕЛЬСКИХ ЦЕН

ОМСКСТАТ

декабрь 2024 г., в % к предыдущему
месяцу

Индекс потребительских цен



100,9

Базовый ИПЦ



100,9

декабрь 2024 г. , в % к декабрю
предыдущего года

Индекс потребительских цен

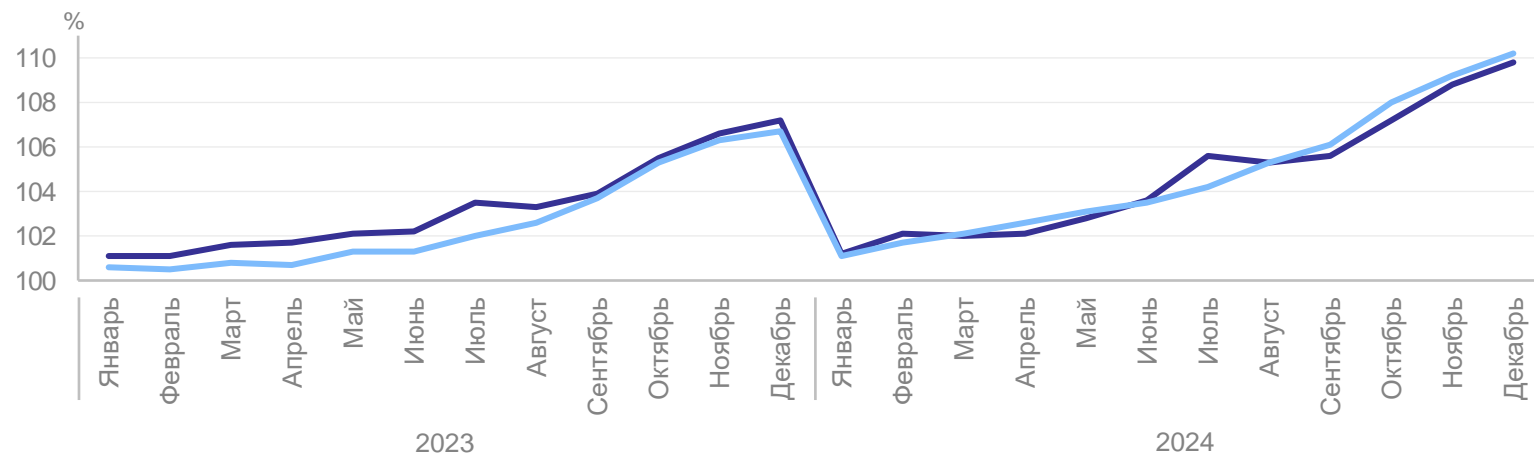
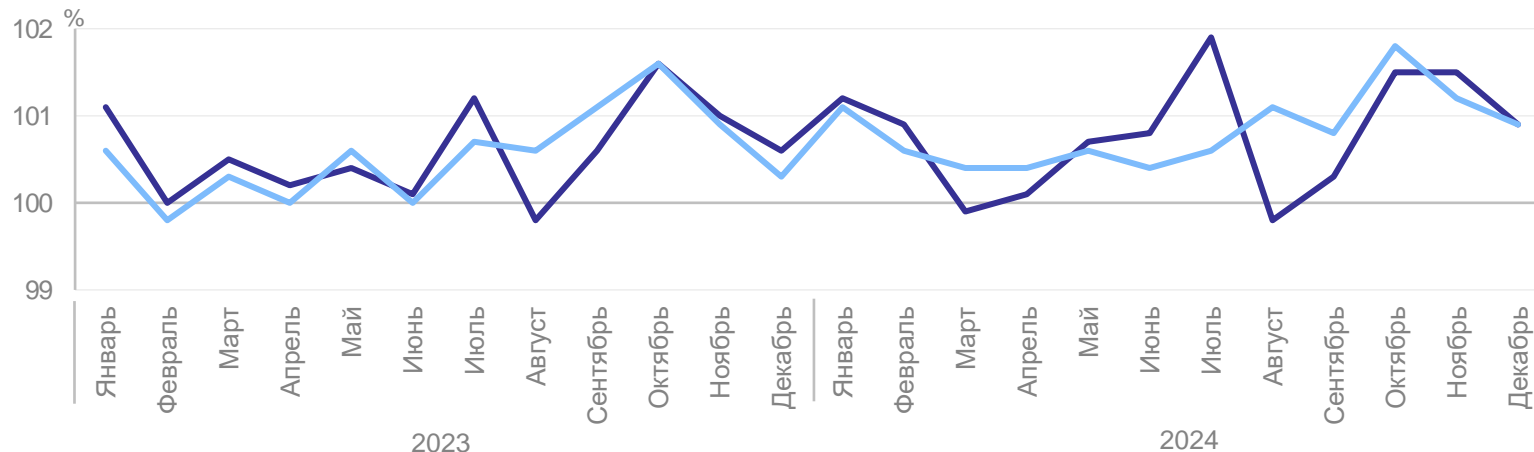


109,8

Базовый ИПЦ



110,2



— Индекс потребительских цен — Базовый ИПЦ

СРЕДНИЕ ПОТРЕБИТЕЛЬСКИЕ ЦЕНЫ И ИХ ИЗМЕНЕНИЕ НА СОЦИАЛЬНО ЗНАЧИМЫЕ ПРОДОВОЛЬСТВЕННЫЕ ТОВАРЫ ПЕРВОЙ НЕОБХОДИМОСТИ

ОМСКСТАТ

декабрь 2024 г., в рублях, изменение к ноябрю 2024 г., на конец месяца

Говядина (кроме
бескостного мяса), кг

526,99 ↑

Рыба мороженая
неразделанная, кг

210,47 ↑

Молоко
стерилизованное
2,5–3,2% жирности, л

111,29 ↑

Свинина (кроме
бескостного мяса), кг

335,25 ↑

Масло сливочное, кг

983,56 ↑

Яйца куриные, 10 шт.

106,19 ↑

Баранина (кроме
бескостного мяса), кг

649,86 ↑

Масло подсолнечное, кг

142,41 ↑

Сахар-песок, кг

71,74 ↓

Куры охлажденные
мороженые, кг

217,88 ↑

Молоко
пастеризованное
2,5–3,2% жирности, л

77,51 ↑

Чай черный
байховый, кг

873,27 ↓

● Повышение

● Снижение

СРЕДНИЕ ПОТРЕБИТЕЛЬСКИЕ ЦЕНЫ И ИХ ИЗМЕНЕНИЕ НА СОЦИАЛЬНО ЗНАЧИМЫЕ ПРОДОВОЛЬСТВЕННЫЕ ТОВАРЫ ПЕРВОЙ НЕОБХОДИМОСТИ

ОМСКСТАТ

декабрь 2024 г., в рублях, изменение к ноябрю 2024 г., на конец месяца

Соль поваренная
пищевая, кг

16,81 ↓

Рис шлифованный, кг

107,83 ↑

Картофель, кг

40,91 ↑

Мука пшеничная, кг

49,32 ↑

Пшено, кг

55,03 ↑

Капуста белокочанная
свежая, кг

38,48 ↑

Хлеб из ржаной муки
и из смеси муки ржаной
и пшеничной, кг

80,54 ↑

Крупа гречневая-
ядрица, кг

52,37 ↑

Лук репчатый, кг

40,58 ↑

Хлеб и булочные изделия
из пшеничной муки
различных сортов, кг

101,82 ↑

Вермишель, кг

92,67 ↓

Морковь, кг

26,67 ↑

Яблоки, кг

145,26 ↑

● Повышение

● Снижение

ПРИРОСТ (СНИЖЕНИЕ) ПОТРЕБИТЕЛЬСКИХ ЦЕН НА ПРОДОВОЛЬСТВЕННЫЕ ТОВАРЫ

декабрь 2024 г. к ноябрю 2024 г., на конец месяца

ОМСКСТАТ

Огурцы свежие	53,1%
Капуста белокочанная свежая	17,5%
Картофель	12,1%
Яблоки	11,9%
Виноград	9,8%
Свекла столовая	9,5%
Лук репчатый	8,5%
Яйца куриные	7,1%
Маргарин	6,9%
Помидоры свежие	6,8%

Апельсины	8,1%
Колбаса сырокопченая	7,4%
Кальмары мороженые	4,7%
Варенье, джем, повидло	3,2%
Вермишель	2,9%
Креветки мороженые неразделанные	2,8%
Лимоны	2,4%
Соль поваренная пищевая	2,3%
Рыба живая и охлажденная	2,2%
Икра лососевых рыб	2,1%

● Повышение ● Снижение

ПРИРОСТ (СНИЖЕНИЕ) ПОТРЕБИТЕЛЬСКИХ ЦЕН НА НЕПРОДОВОЛЬСТВЕННЫЕ ТОВАРЫ

декабрь 2024 г. к ноябрю 2024 г., на конец месяца

ОМСКСТАТ

Флеш-накопитель USB	7,7%
Плита бытовая	7,7%
Телефонный аппарат стационарный	7,1%
Машина стиральная автоматическая	6,5%
Паста зубная	5,7%
Триммер	5,3%
Мыло туалетное	5,3%
Машина швейная	4,0%
Сапоги цельнорезиновые для детей	4,0%

Стекло оконное листовое	5,7%
Куртка мужская из натуральной кожи	4,6%
Сапоги, ботинки мужские зимние с верхом из натуральной кожи	4,5%
Табурет для кухни	4,3%
Кроссовые туфли для взрослых	3,5%
Пиджак, жакет женский	3,4%
Варежки (перчатки) детские	3,4%
Сапоги женские зимние с верхом из натуральной кожи	2,8%
Юбка для девочек школьного возраста	2,6%

● Повышение ● Снижение

ИНДЕКСЫ ПОТРЕБИТЕЛЬСКИХ ЦЕН НА МОТОРНОЕ ТОПЛИВО

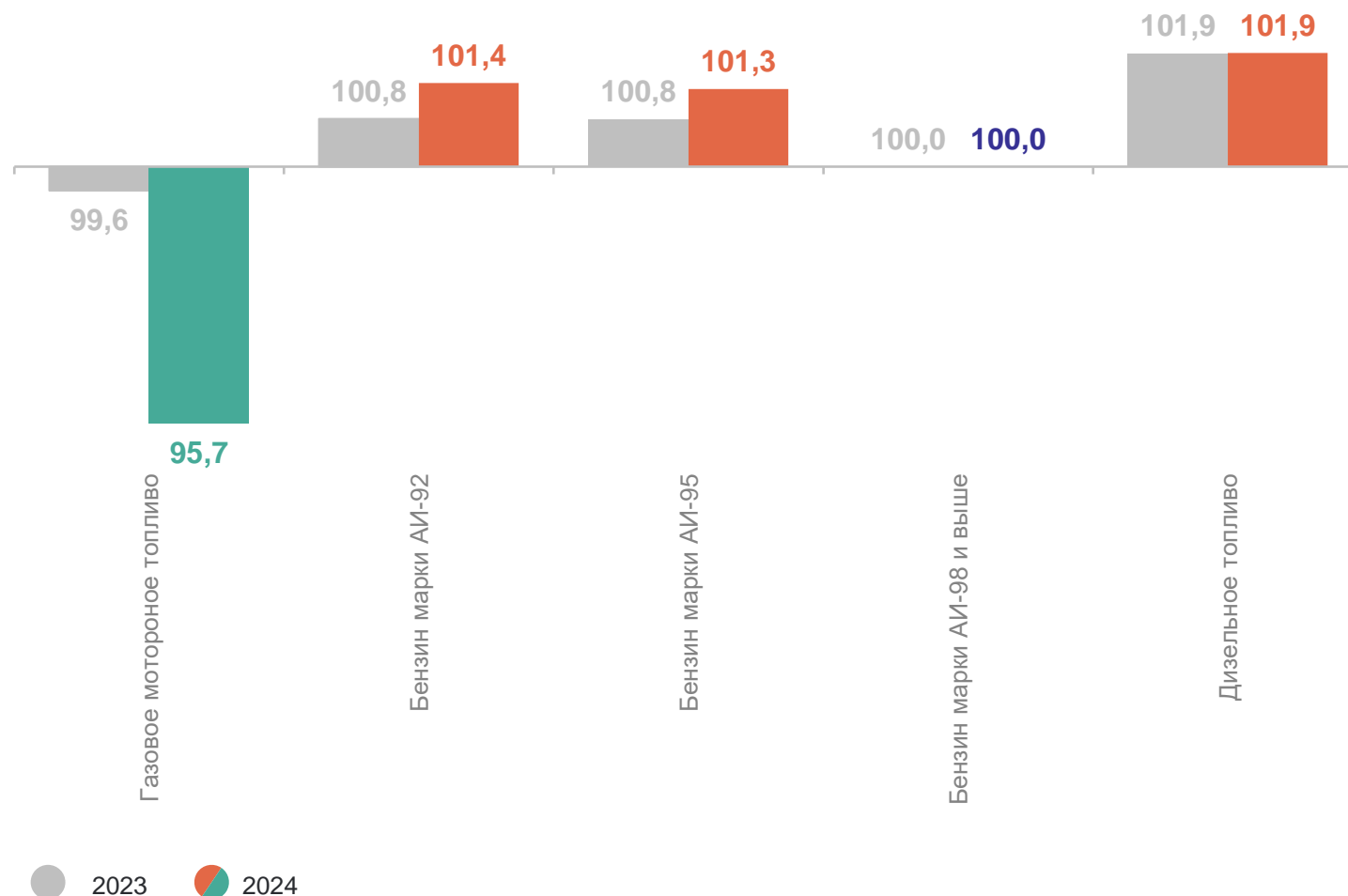
ОМСКСТАТ

декабрь 2024 г. к ноябрю 2024 г., на конец месяца, в %

Моторное топливо

Декабрь 2024 г.
к ноябрю 2024 г. **100,9**

Декабрь 2023 г.
к ноябрю 2023 г. **100,6**



ПРИРОСТ (СНИЖЕНИЕ) ПОТРЕБИТЕЛЬСКИХ ЦЕН НА УСЛУГИ

ОМСКСТАТ

декабрь 2024 г. к ноябрю 2024 г., на конец месяца

Проезд в плацкартном вагоне скорого фирменного поезда дальнего следования	19,4%	Проезд в купейном вагоне скорого нефирменного поезда дальнего следования	14,0%
Проезд в плацкартном вагоне скорого нефирменного поезда дальнего следования	19,3%	Проезд в купейном вагоне скорого фирменного поезда дальнего следования	8,5%
Проживание в гостинице 4*	15,2%	Проживание в гостинице 2*	8,1%
Поездки в отдельные страны Средней Азии	11,1%	Печать цветных фотографий	8,1%
Поездка на отдых в Египет	11,0%	Дом отдыха, пансионат	5,8%
Поездки в страны Закавказья	11,0%	Годовая стоимость полиса добровольного страхования легкового автомобиля от стандартных рисков (КАСКО)	3,9%
Поездка на отдых в Турцию	11,0%	Установка натяжного потолка	3,6%
Поездка на отдых на Черноморское побережье России	10,7%	Изготовление зубной коронки	3,0%
Поездки в отдельные страны Юго-Восточной Азии	2,6%		

● Снижение ● Повышение

ИНДЕКСЫ ПОТРЕБИТЕЛЬСКИХ ЦЕН НА УСЛУГИ ТРАНСПОРТА

ОМСКСТАТ

декабрь 2024 г. к ноябрю 2024 г., на конец месяца, в %

Услуги пассажирского транспорта

Декабрь 2024 г. к
ноябрю 2024 г. **89,5**

Декабрь 2023 г. к
ноябрю 2023 г. **95,0**

