



ТЕРРИТОРИАЛЬНЫЙ ОРГАН
ФЕДЕРАЛЬНОЙ СЛУЖБЫ
ГОСУДАРСТВЕННОЙ СТАТИСТИКИ
ПО ОМСКОЙ ОБЛАСТИ

ИНДЕКСЫ ПОТРЕБИТЕЛЬСКИХ ЦЕН НА ТОВАРЫ И УСЛУГИ

ноябрь 2024 года

11.12.2024

СОДЕРЖАНИЕ

Индексы потребительских цен	3
Средние потребительские цены и их изменения на социально значимые продовольственные товары первой необходимости	6
Прирост (снижение) потребительских цен на продовольственные товары	8
Прирост (снижение) потребительских цен на непродовольственные товары	9
Индексы потребительских цен на моторное топливо	10
Прирост (снижение) потребительских цен на услуги	11
Индексы потребительских цен на услуги транспорта	12

ИНДЕКСЫ ПОТРЕБИТЕЛЬСКИХ ЦЕН

ОМСКСТАТ

на конец месяца, в % к предыдущему месяцу

ноябрь 2024 г.

Индекс потребительских цен



101,5

Продовольственные товары



102,0

Непродовольственные товары

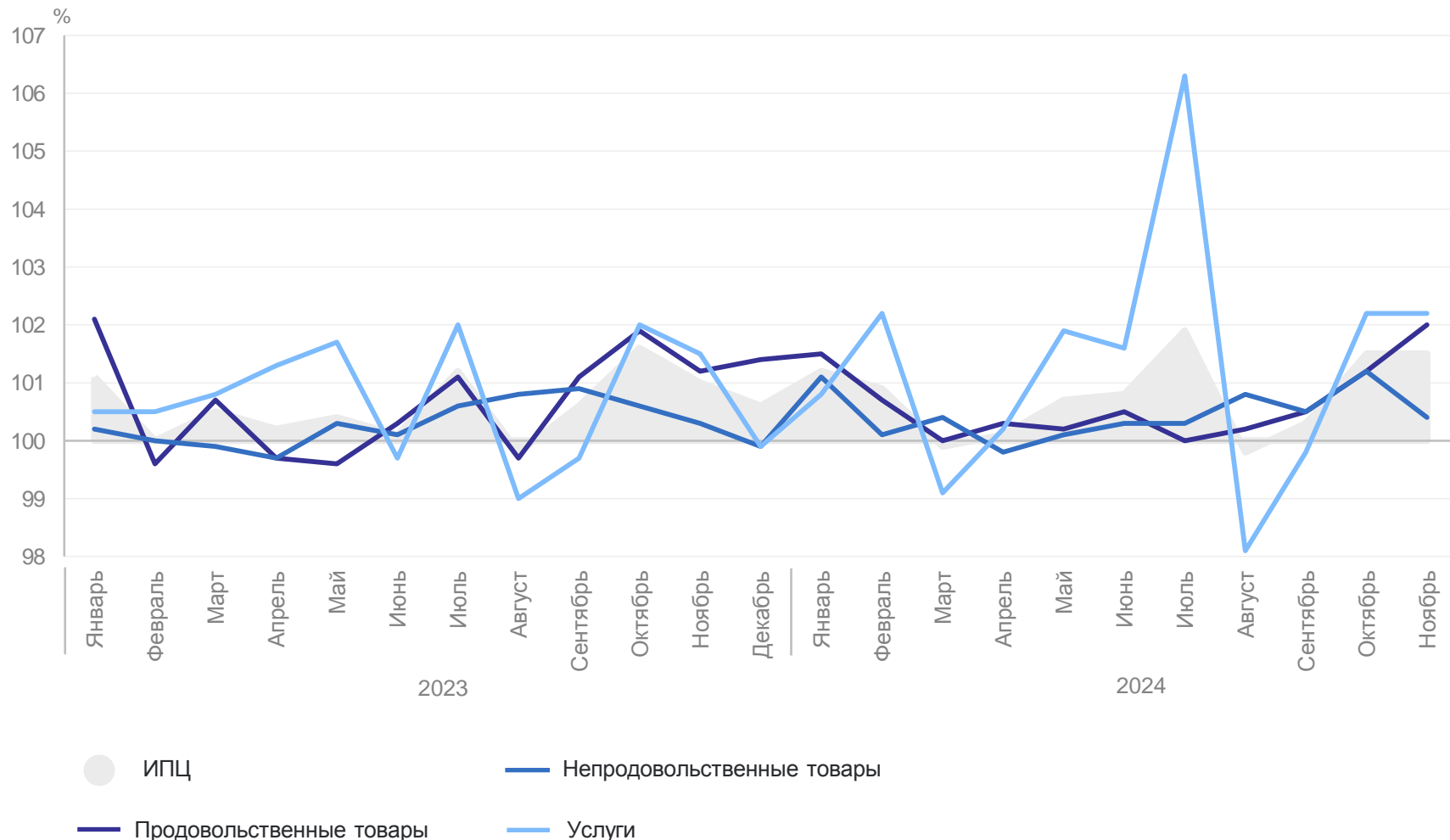


100,4

Услуги



102,1



ИНДЕКСЫ ПОТРЕБИТЕЛЬСКИХ ЦЕН

ОМСКСТАТ

на конец месяца, в % к декабрю предыдущего года

ноябрь 2024 г.

Индекс потребительских цен



108,8

Продовольственные товары



107,5

Непродовольственные товары

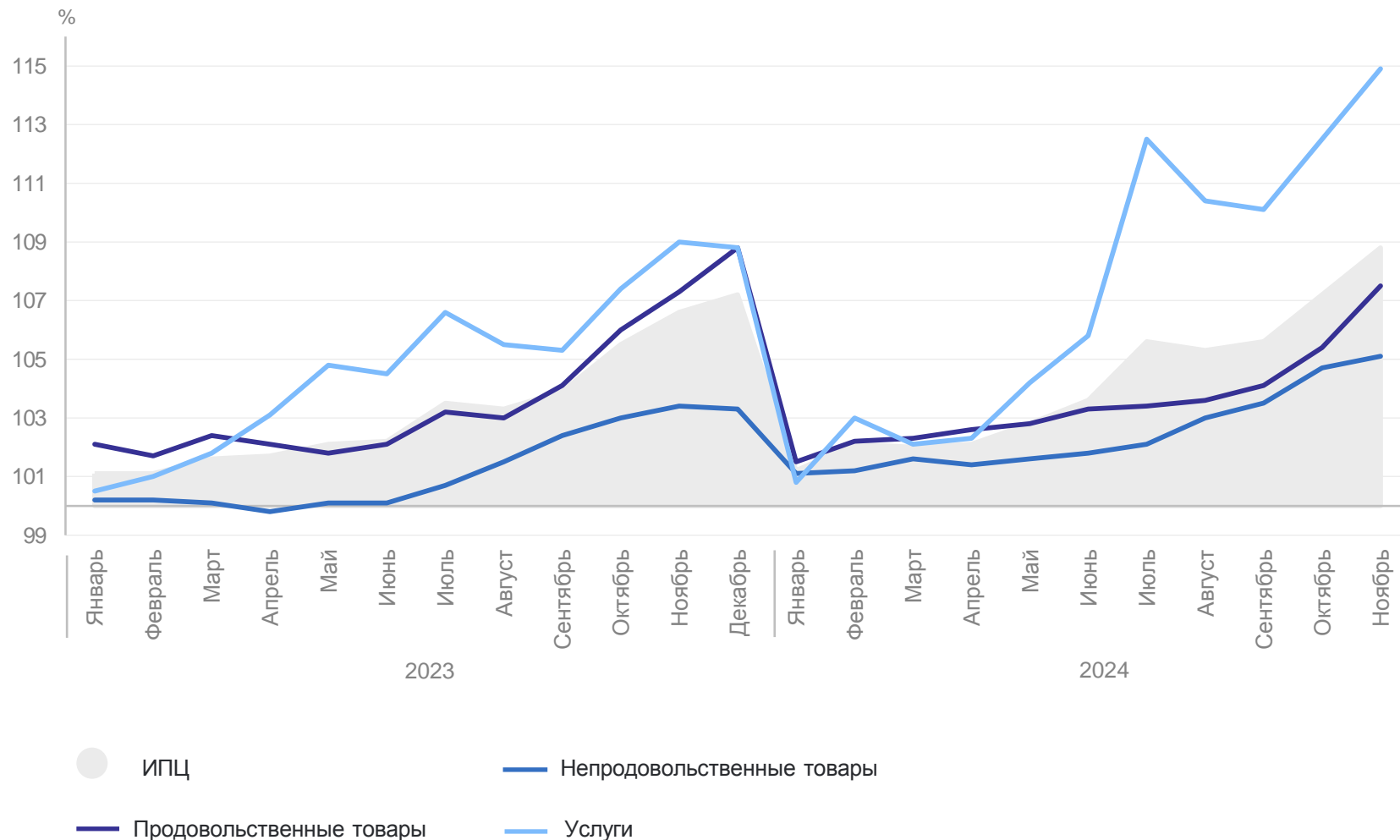


105,1

Услуги



114,9



ИНДЕКСЫ ПОТРЕБИТЕЛЬСКИХ ЦЕН И БАЗОВЫЙ ИНДЕКС ПОТРЕБИТЕЛЬСКИХ ЦЕН

ОМСКСТАТ

ноябрь 2024 г., в % к предыдущему
месяцу

Индекс потребительских цен



101,5

Базовый ИПЦ



101,2

ноябрь 2024 г., в % к декабрю
предыдущего года

Индекс потребительских цен

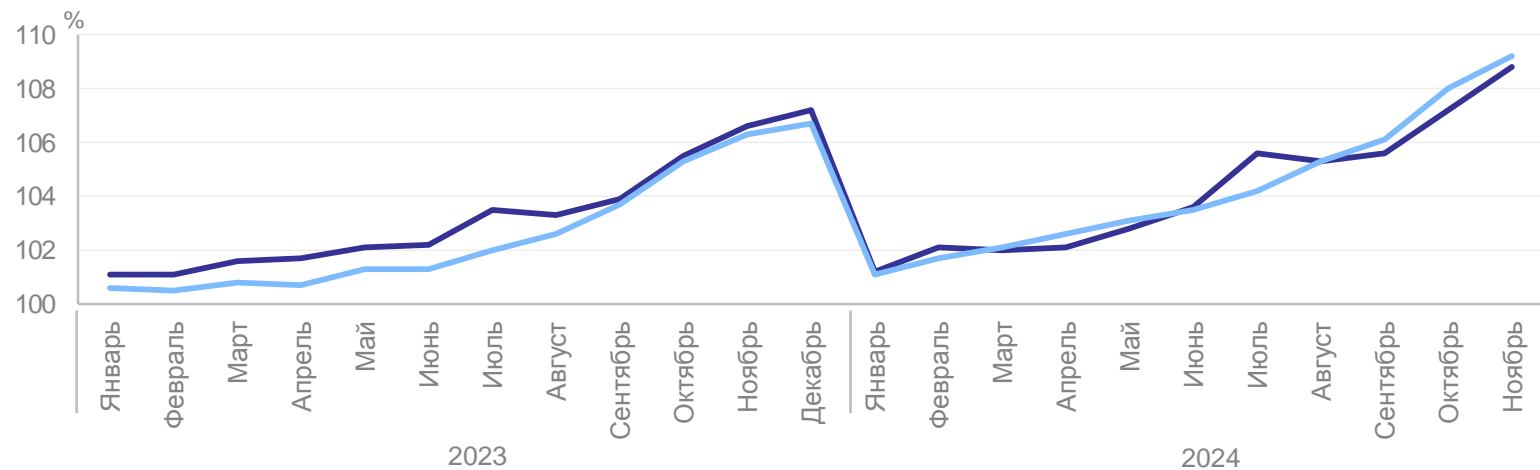
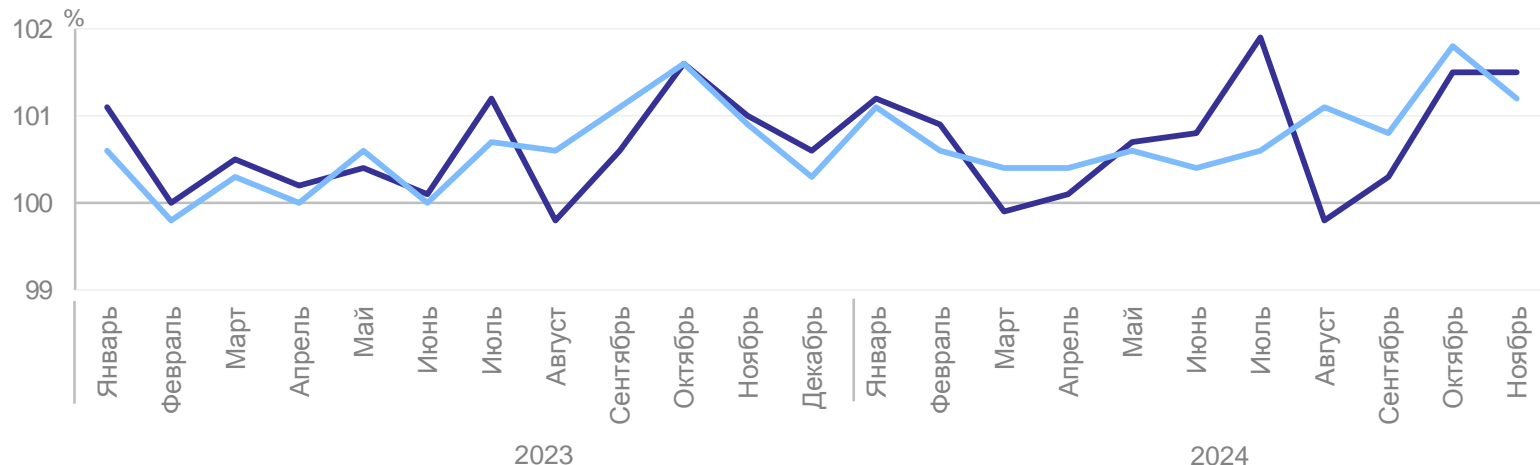


108,8

Базовый ИПЦ



109,2



— Индекс потребительских цен — Базовый ИПЦ

СРЕДНИЕ ПОТРЕБИТЕЛЬСКИЕ ЦЕНЫ И ИХ ИЗМЕНЕНИЕ НА СОЦИАЛЬНО ЗНАЧИМЫЕ ПРОДОВОЛЬСТВЕННЫЕ ТОВАРЫ ПЕРВОЙ НЕОБХОДИМОСТИ

ОМСКСТАТ

ноябрь 2024 г., в рублях, изменение к октябрю 2024 г., на конец месяца

Говядина (кроме
бескостного мяса), кг

501,47 ↑

Рыба мороженая
неразделанная, кг

202,05 ↑

Молоко
стерилизованное
2,5–3,2% жирности, л

109,93 ↑

Свинина (кроме
бескостного мяса), кг

326,96 ↑

Масло сливочное, кг

929,20 ↑

Яйца куриные, 10 шт.

99,19 ↑

Баранина (кроме
бескостного мяса), кг

645,87 ↓

Масло подсолнечное, кг

136,77 ↑

Сахар-песок, кг

71,92 ↑

Куры охлажденные
мороженые, кг

204,47 ↓

Молоко
пастеризованное
2,5–3,2% жирности, л

75,35 ↑

Чай черный
байховый, кг

875,03 ↑

● Повышение

● Снижение

СРЕДНИЕ ПОТРЕБИТЕЛЬСКИЕ ЦЕНЫ И ИХ ИЗМЕНЕНИЕ НА СОЦИАЛЬНО ЗНАЧИМЫЕ ПРОДОВОЛЬСТВЕННЫЕ ТОВАРЫ ПЕРВОЙ НЕОБХОДИМОСТИ

ОМСКСТАТ

ноябрь 2024 г., в рублях, изменение к октябрю 2024 г., на конец месяца

Соль поваренная
пищевая, кг

17,19 ↑

Рис шлифованный, кг

107,07 ↑

Картофель, кг

36,36 ↑

Мука пшеничная, кг

48,19 ↑

Пшено, кг

52,86 ↑

Капуста белокочанная
свежая, кг

32,72 ↑

Хлеб из ржаной муки
и из смеси муки ржаной
и пшеничной, кг

79,66 ↑

Крупа гречневая-
ядрица, кг

51,22 ↑

Лук репчатый, кг

37,41 ↑

Хлеб и булочные изделия
из пшеничной муки
различных сортов, кг

100,11 ↑

Вермишель, кг

95,47 ↑

Морковь, кг

25,92 ↑

Яблоки, кг

129,75 ↓

● Повышение

● Снижение

ПРИРОСТ (СНИЖЕНИЕ) ПОТРЕБИТЕЛЬСКИХ ЦЕН НА ПРОДОВОЛЬСТВЕННЫЕ ТОВАРЫ

ноябрь 2024 г. к октябрю 2024 г., на конец месяца

ОМСКСТАТ

Огурцы свежие	59,5%	Лимоны	6,3%
Помидоры свежие	29,3%	Жевательная резинка	4,0%
Лук репчатый	20,5%	Консервы мясные для детского питания	3,7%
Картофель	16,1%	Колбаса вареная	2,9%
Свекла столовая	15,7%	Творожок детский	2,6%
Капуста белокочанная свежая	14,6%	Яблоки	2,4%
Виноград	14,0%	Овощи натуральные консервированные, маринованные	2,4%
Морковь	10,3%	Куры охлажденные и мороженые	2,3%
Кальмары мороженые	9,8%	Крупы овсяная и перловая	2,2%

● Повышение ● Снижение

ПРИРОСТ (СНИЖЕНИЕ) ПОТРЕБИТЕЛЬСКИХ ЦЕН НА НЕПРОДОВОЛЬСТВЕННЫЕ ТОВАРЫ

ноябрь 2024 г. к октябрю 2024 г., на конец месяца

ОМСКСТАТ

Крем для лица	9,5%	Рюкзак для взрослых	11,1%
Салфетки влажные	6,7%	Лампа светодиодная	8,2%
Тушь для ресниц	6,6%	Сумка женская	7,1%
Дезодорант	6,4%	Пальто женское демисезонное	5,4%
Перчатки трикотажные женские	6,1%	Юбка женская	5,2%
Стекло оконное листовое	6,0%	Коляска для новорожденного	4,9%
Пена для бритья	5,0%	Сапоги, ботинки мужские зимние с верхом из натуральной кожи	4,0%
Велосипед дорожный для взрослых	4,3%	Сапоги цельнорезиновые для детей	3,7%
Ламинат	4,2%	Пальто женское зимнее	3,4%

● Повышение ● Снижение

ИНДЕКСЫ ПОТРЕБИТЕЛЬСКИХ ЦЕН НА МОТОРНОЕ ТОПЛИВО

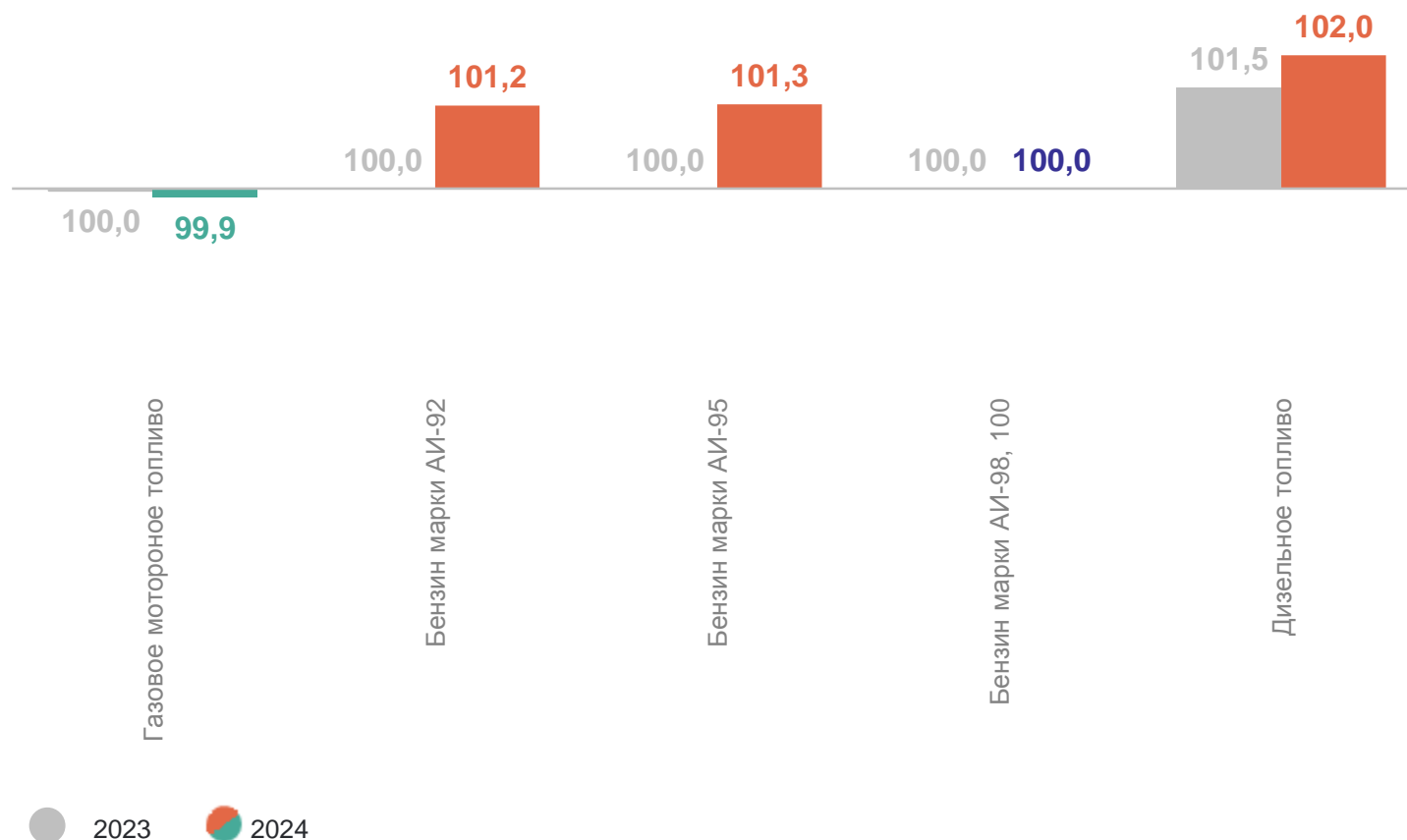
ОМСКСТАТ

ноябрь 2024 г. к октябрю 2024 г., на конец месяца, в %

Моторное топливо

Ноябрь 2024 г.
к октябрю 2024 г. **101,0**

Ноябрь 2023 г.
к октябрю 2023 г. **100,0**



ПРИРОСТ (СНИЖЕНИЕ) ПОТРЕБИТЕЛЬСКИХ ЦЕН НА УСЛУГИ

ОМСКСТАТ

ноябрь 2024 г. к октябрю 2024 г., на конец месяца

Проезд в плацкартном вагоне скорого фирменного поезда дальнего следования	26,3%	Годовая стоимость полиса добровольного страхования легкового автомобиля от стандартных рисков (КАСКО)	4,8%
Проезд в плацкартном вагоне скорого нефирменного поезда дальнего следования	26,2%	Аренда двухкомнатной квартиры у частных лиц	1,4%
Проживание в гостинице 4*	20,4%	Проезд в купейном вагоне скорого фирменного поезда дальнего следования	1,4%
Абонентская плата за пакет услуг сотовой связи	19,5%	Аренда однокомнатной квартиры у частных лиц	1,3%
Поездки в отдельные страны Средней Азии	16,0%	Проживание в гостинице 3*	0,3%
Поездки в отдельные страны Юго-Восточной Азии	13,8%		
Газ сетевой, м3	9,2%		
Газ сетевой, месяц с человека	8,9%		
Поездка на отдых в Турцию	8,0%		

● Повышение ● Снижение

ИНДЕКСЫ ПОТРЕБИТЕЛЬСКИХ ЦЕН НА УСЛУГИ ТРАНСПОРТА

ОМСКСТАТ

ноябрь 2024 г. к октябрю 2024 г., на конец месяца, в %

Услуги пассажирского транспорта

Ноябрь 2024 г. к октябрю 2024 г. **107,4**

Ноябрь 2023 г. к октябрю 2023 г. **104,4**

