



ТЕРРИТОРИАЛЬНЫЙ ОРГАН ФЕДЕРАЛЬНОЙ  
СЛУЖБЫ ГОСУДАРСТВЕННОЙ СТАТИСТИКИ  
ПО ОМСКОЙ ОБЛАСТИ

# Индексы потребительских цен на товары и услуги в Омской области



ноябрь 2023 года



ТЕРРИТОРИАЛЬНЫЙ ОРГАН  
ФЕДЕРАЛЬНОЙ СЛУЖБЫ  
ГОСУДАРСТВЕННОЙ СТАТИСТИКИ  
ПО ОМСКОЙ ОБЛАСТИ

# Индексы потребительских цен на товары и услуги в Омской области

Омкстат

ноябрь 2023 года

- 01** Индексы потребительских цен
- 02** Средние потребительские цены и их изменения на социально значимые продовольственные товары первой необходимости
- 03** Индексы потребительских цен на продовольственные товары
- 04** Индексы потребительских цен на непродовольственные товары
- 05** Индексы потребительских цен на услуги

\* Ежемесячные данные оперативной статистики





# ИНДЕКСЫ ПОТРЕБИТЕЛЬСКИХ ЦЕН

на конец месяца, в % к предыдущему месяцу

Ноябрь 2023 г.

**101,0**

Индекс потребительских цен

**101,2**

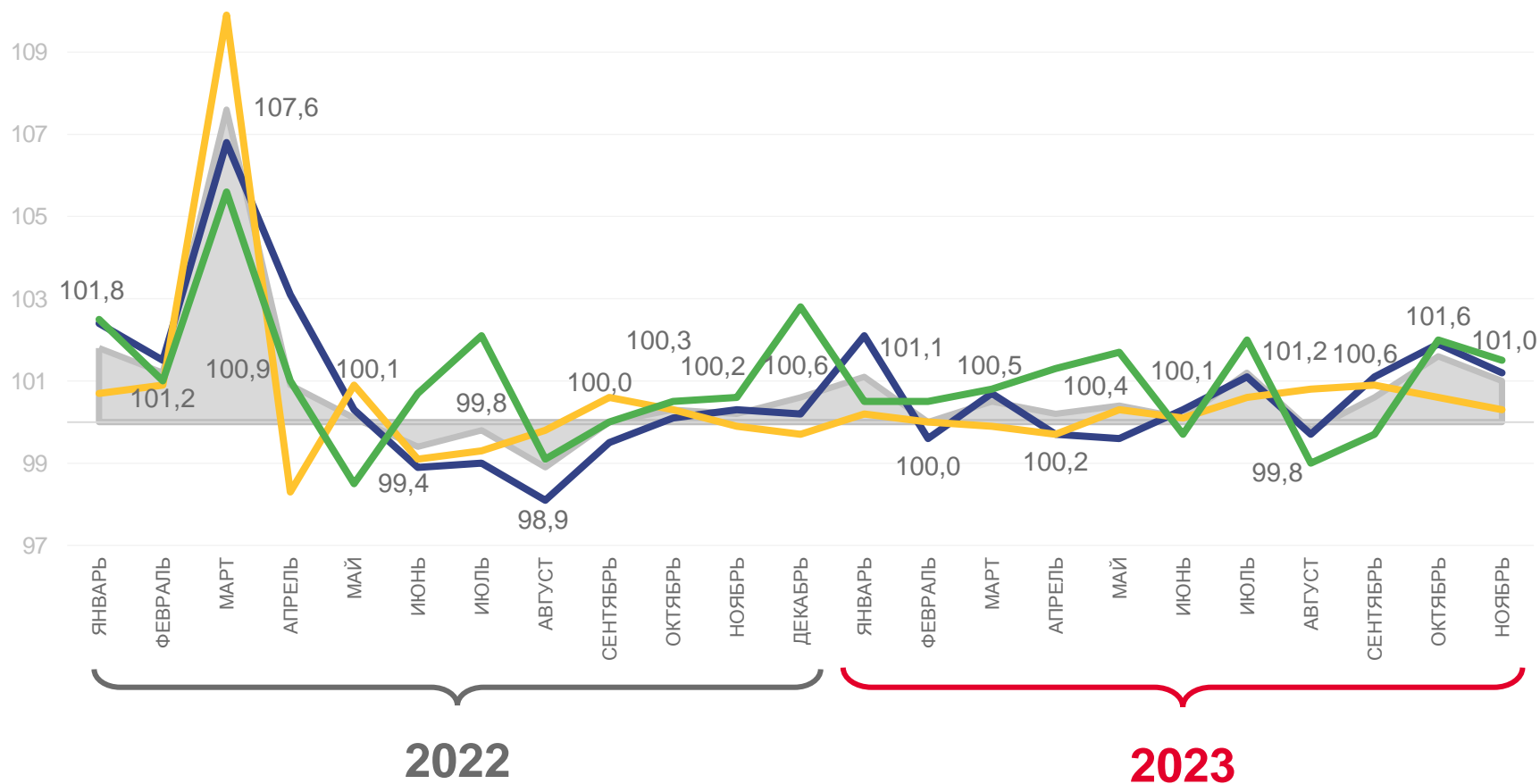
Продовольственные товары

**100,3**

Непродовольственные товары

**101,5**

Услуги



Индекс потребительских цен



Продовольственные товары



Непродовольственные товары



Услуги





# ИНДЕКСЫ ПОТРЕБИТЕЛЬСКИХ ЦЕН

ноябрь к октябрю, на конец месяца, в %

2022 г.

100,2

## ВСЕ ТОВАРЫ И УСЛУГИ

101,0

2023 г.

## ПРОДОВОЛЬСТВЕННЫЕ ТОВАРЫ



100,3

101,2



## НЕПРОДОВОЛЬСТВЕННЫЕ ТОВАРЫ



99,9

100,3



## УСЛУГИ



100,6

101,5





# ИНДЕКСЫ ПОТРЕБИТЕЛЬСКИХ ЦЕН

на конец месяца, в % к декабрю предыдущего года

Ноябрь

2022 г.

2023 г.



**110,3** → **106,6**

Индекс потребительских цен



**110,0** → **107,3**

Продовольственные товары



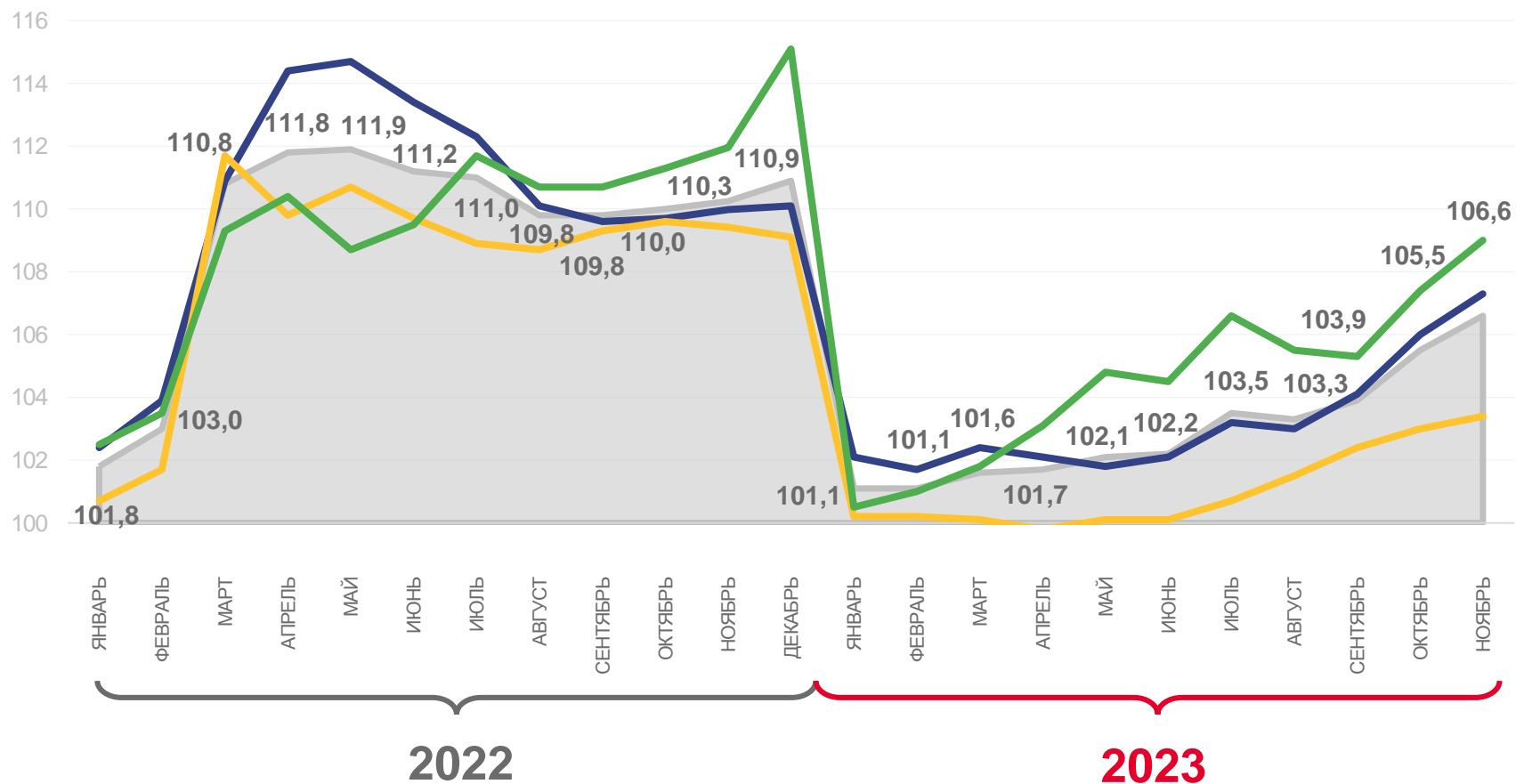
**109,4** → **103,4**

Непродовольственные товары



**112,0** → **109,0**

Услуги



Индекс потребительских цен



Продовольственные товары



Непродовольственные товары



Услуги



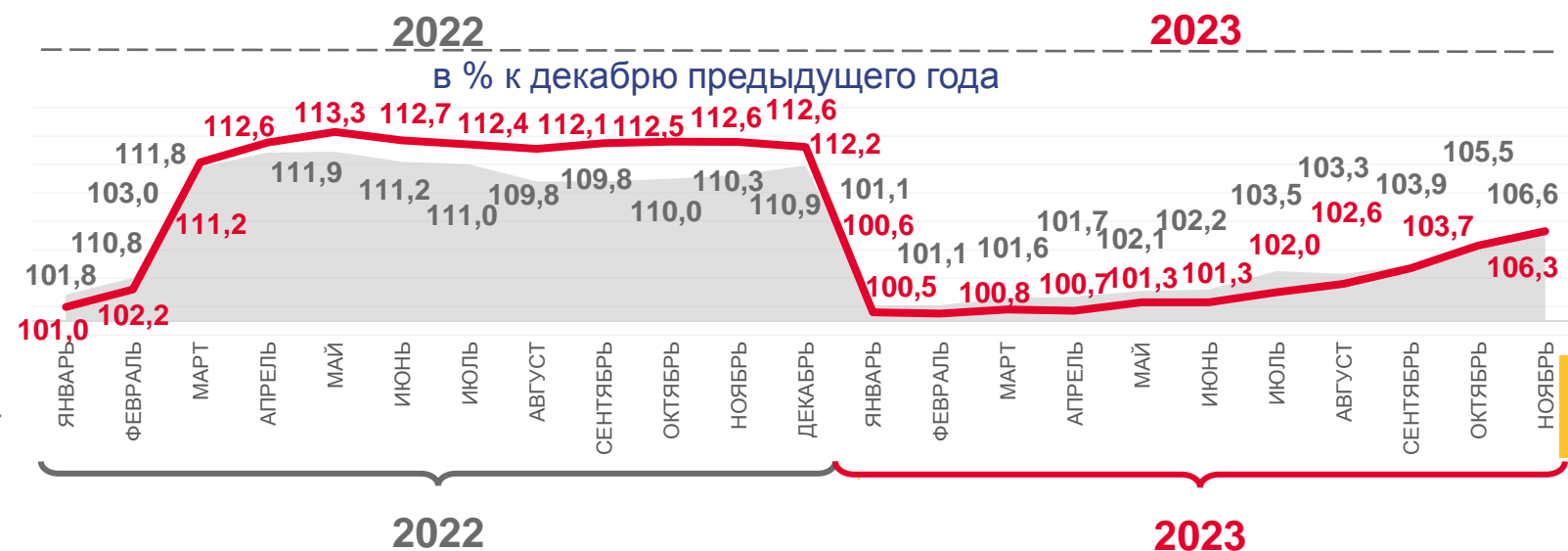


# ИНДЕКС ПОТРЕБИТЕЛЬСКИХ ЦЕН И БАЗОВЫЙ ИНДЕКС ПОТРЕБИТЕЛЬСКИХ ЦЕН

2022 г. 2023 г.  
ноябрь в % к предыдущему месяцу











2022 г. 2023 г.  
ноябрь в % к декабрю предыдущего года





# СРЕДНИЕ ПОТРЕБИТЕЛЬСКИЕ ЦЕНЫ И ИХ ИЗМЕНЕНИЕ НА СОЦИАЛЬНО ЗНАЧИМЫЕ ПРОДОВОЛЬСТВЕННЫЕ ТОВАРЫ ПЕРВОЙ НЕОБХОДИМОСТИ

ноябрь 2023 г., изменения к октябрю 2023 г., на конец месяца










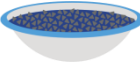


 <p>+0,8%</p> <p><b>461,18</b> ₹</p> <p>Говядина (кроме бескостного мяса), кг</p>	 <p>+1,9%</p> <p><b>193,78</b> ₹</p> <p>Рыба мороженая неразделанная, кг</p>	 <p>+2,0%</p> <p><b>93,14</b> ₹</p> <p>Молоко стерилизованное 2,5-3,2% жирности, л</p>
 <p>+2,1%</p> <p><b>308,18</b> ₹</p> <p>Свинина (кроме бескостного мяса), кг</p>	 <p>+1,3%</p> <p><b>691,38</b> ₹</p> <p>Масло сливочное, кг</p>	 <p>-1,3%</p> <p><b>13,79</b> ₹</p> <p>Соль поваренная пищевая, кг</p>
 <p>+1,3%</p> <p><b>517,83</b> ₹</p> <p>Баранина (кроме бескостного мяса), кг</p>	 <p>-1,3%</p> <p><b>121,00</b> ₹</p> <p>Масло подсолнечное, л</p>	 <p>+3,8%</p> <p><b>47,89</b> ₹</p> <p>Мука пшеничная, кг</p>
 <p>-0,9%</p> <p><b>226,96</b> ₹</p> <p>Куры охлажденные и мороженые, кг</p>	 <p>+2,5%</p> <p><b>64,84</b> ₹</p> <p>Молоко пастеризованное 2,5-3,2% жирности, л</p>	 <p>+0,7%</p> <p><b>71,55</b> ₹</p> <p>Хлеб из ржаной муки и из смеси муки ржаной и пшеничной, кг</p>





# СРЕДНИЕ ПОТРЕБИТЕЛЬСКИЕ ЦЕНЫ И ИХ ИЗМЕНЕНИЕ НА СОЦИАЛЬНО ЗНАЧИМЫЕ ПРОДОВОЛЬСТВЕННЫЕ ТОВАРЫ ПЕРВОЙ НЕОБХОДИМОСТИ

ноябрь 2023 г., изменения к октябрю 2023 г., на конец месяца

 <p>+1,7%</p> <p><b>88,00</b> ₺</p> <p>Хлеб и булочные изделия из пшеничной муки различных сортов, кг</p>	 <p>+0,8%</p> <p><b>92,21</b> ₺</p> <p>Вермишель, кг</p>	 <p>-2,3%</p> <p><b>20,65</b> ₺</p> <p>Картофель, кг</p>
 <p>+0,1%</p> <p><b>102,79</b> ₺</p> <p>Рис шлифованный, кг</p>	 <p>+12,6%</p> <p><b>99,30</b> ₺</p> <p>Яйца куриные, 10 шт.</p>	 <p>-2,0%</p> <p><b>24,64</b> ₺</p> <p>Морковь, кг</p>
 <p>-2,1%</p> <p><b>51,84</b> ₺</p> <p>Пшено, кг</p>	 <p>-3,4%</p> <p><b>71,45</b> ₺</p> <p>Сахар, кг</p>	 <p>-1,2%</p> <p><b>21,51</b> ₺</p> <p>Капуста, кг</p>
 <p>-0,8%</p> <p><b>65,27</b> ₺</p> <p>Крупа гречневая – ядрица, кг</p>	 <p>-1,8%</p> <p><b>837,41</b> ₺</p> <p>Чай черный байховый, кг</p>	 <p>-2,1%</p> <p><b>110,96</b> ₺</p> <p>Яблоки, кг</p>





# ИНДЕКСЫ ПОТРЕБИТЕЛЬСКИХ ЦЕН НА ПРОДОВОЛЬСТВЕННЫЕ ТОВАРЫ

ноябрь 2023 г. к октябрю 2023 г., на конец месяца

## ▲ НАИБОЛЕЕ ПОДОРОЖАЛИ

	ОГУРЦЫ СВЕЖИЕ	+68,6%
	ЯЙЦА КУРИНЫЕ	+12,6%
	ВИНОГРАД	+11,2%
	СВЕЖИЕ ПОМИДОРЫ	+10,0%
	ВАРЕНЬЕ, ДЖЕМ, ПОВИДЛО	+7,1%
	КАКАО	+6,2%
	МЯСО ИНДЕЙКИ	+5,4%
	ОВСЯНЫЕ ХЛОПЬЯ «ГЕРКУЛЕС»	+5,3%
	ГРУШИ	+5,2%

## ▼ НАИБОЛЕЕ ПОДЕШЕВЕЛИ

	АПЕЛЬСИНЫ	-18,3%
	ЛИМОНЫ	-11,3%
	ЛУК РЕПЧАТЫЙ	-8,7%
	КОФЕ НАТУРАЛЬНЫЙ В ЗЕРНАХ И МОЛОТЫЙ	-5,1%
	СЫРКИ ТВОРОЖНЫЕ	-4,7%
	БАНАНЫ	-4,1%
	ЧАЙ ЧЕРНЫЙ ПАКЕТИРОВАННЫЙ	-3,6%
	САХАР-ПЕСОК	-3,4%




















# ИНДЕКСЫ ПОТРЕБИТЕЛЬСКИХ ЦЕН НА НЕПРОДОВОЛЬСТВЕННЫЕ ТОВАРЫ

ноябрь 2023 г. к октябрю 2023 г., на конец месяца

## ▲ НАИБОЛЕЕ ПОДОРОЖАЛИ

	СТЕКЛО ОКОННОЕ	+6,7%
	ЛЕГКОВОЙ АВТОМОБИЛЬ ОТЕЧЕСТВЕННЫЙ НОВЫЙ	+6,6%
	КОНЬКИ	+6,3%
	ШКАФ-ВЕШАЛКА ДЛЯ ПРИХОЖЕЙ	+4,9%
	ШАМПУНЬ	+4,6%
	ПАЛЬТО ЖЕНСКОЕ ЗИМНЕЕ ИЗ ШЕРСТЯНЫХ ИЛИ ПОЛУ- ШЕРСТЯНЫХ ТКАНЕЙ	+4,3%
	ПОРОШОК СТИРАЛЬНЫЙ	+4,3%
	КРЕСЛО ДЕТСКОЕ АВТОМОБИЛЬНОЕ	+4,1%

## ▼ НАИБОЛЕЕ ПОДЕШЕВЕЛИ

	КРАСКА ДЛЯ ВОЛОС	-5,9%
	ПОДГУЗНИКИЕ ДЕТСКИЕ БУМАЖНЫЕ	-5,8%
	ЭЛЕКТРОУТЮГ	-5,7%
	БРЮКИ ДЛЯ ДЕТЕЙ ШКОЛЬНОГО ВОЗРАСТА ИЗ ПОЛУШЕРСТЯНЫХ ТКАНЕЙ	-5,6%
	ЭЛЕКТРОЧАЙНИК	-5,2%
	КОСТЮМ СПОРТИВНЫЙ ДЛЯ ДЕТЕЙ ШКОЛЬНОГО ВОЗРАСТА	-5,1%
	ОБУВЬ ДОМАШНЯЯ С ТЕКСТИЛЬНЫМ ВЕРХОМ ДЛЯ ВЗРОСЛЫХ	-4,1%





# ИНДЕКСЫ ПОТРЕБИТЕЛЬСКИХ ЦЕН НА МОТОРНОЕ ТОПЛИВО

ноябрь к октябрю, на конец месяца, в %









# ИНДЕКСЫ ПОТРЕБИТЕЛЬСКИХ ЦЕН НА УСЛУГИ

ноябрь 2023 г. к октябрю 2023 г., на конец месяца

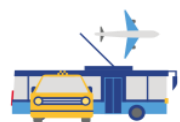
## ▲ НАИБОЛЕЕ ПОДОРОЖАЛИ

	ПОЕЗДКИ В ОТДЕЛЬНЫЕ СТРАНЫ ЮГО-ВОСТОЧНОЙ АЗИИ	<b>+28,6%</b>		ПОЕЗДКИ В СТРАНЫ ЗАКАВКАЗЬЯ	<b>+17,2%</b>
	ПРОЕЗД В ПЛАЦКАРТНОМ ВАГОНЕ СКОРОГО Поезда	<b>+23,5%</b>		ПОЕЗДКА НА ОТДЫХ В ЕГИПЕТ	<b>+16,2%</b>
	ПОЕЗДКА НА ОТДЫХ В ОАЭ	<b>+18,0%</b>		ПОЕЗДКА НА ОТДЫХ НА ЧЕРНОМОРСКОЕ ПОБЕРЕЖЬЕ РОССИИ	<b>+15,4%</b>

## ▼ НАИБОЛЕЕ ПОДЕШЕВЕЛИ

	ПРОЕЗД В КУПЕЙНОМ ВАГОНЕ СКОРОГО ФИРМЕННОГО Поезда	<b>-4,4%</b>		ПРОЕЗД В ТАКСИ	<b>-1,5%</b>
	ПРОЖИВАНИЕ В ГОСТИНИЦЕ 3*	<b>-3,4%</b>		ГОДОВАЯ СТОИМОСТЬ ПОЛИСА КАСКО	<b>-1,5%</b>





# ИНДЕКСЫ ПОТРЕБИТЕЛЬСКИХ ЦЕН НА УСЛУГИ ТРАНСПОРТА

ноябрь к октябрю, на конец месяца, в %

