



ТЕРРИТОРИАЛЬНЫЙ ОРГАН
ФЕДЕРАЛЬНОЙ СЛУЖБЫ
ГОСУДАРСТВЕННОЙ СТАТИСТИКИ
ПО ОМСКОЙ ОБЛАСТИ

ИНДЕКСЫ ПОТРЕБИТЕЛЬСКИХ ЦЕН НА ТОВАРЫ И УСЛУГИ

август 2024 года

11.09.2024

СОДЕРЖАНИЕ

Индексы потребительских цен	3
Средние потребительские цены и их изменения на социально значимые продовольственные товары первой необходимости	6
Прирост (снижение) потребительских цен на продовольственные товары	8
Прирост (снижение) потребительских цен на непродовольственные товары	9
Индексы потребительских цен на моторное топливо	10
Прирост (снижение) потребительских цен на услуги	11
Индексы потребительских цен на услуги транспорта	12

ИНДЕКСЫ ПОТРЕБИТЕЛЬСКИХ ЦЕН

ОМСКСТАТ

на конец месяца, в % к предыдущему месяцу

август 2024 г.

Индекс потребительских цен



99,8

Продовольственные товары



100,2

Непродовольственные товары

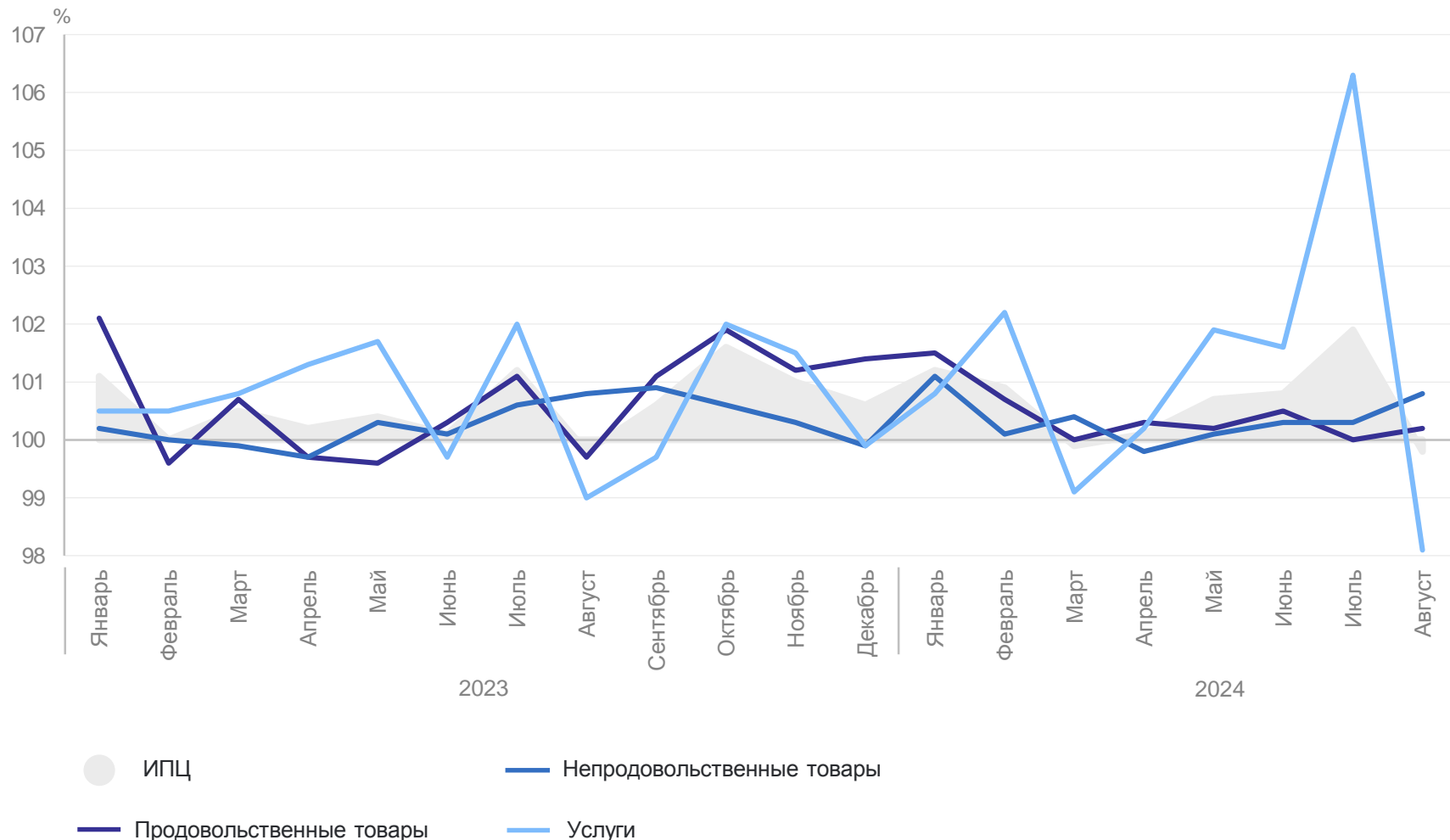


100,8

Услуги



98,1



ИНДЕКСЫ ПОТРЕБИТЕЛЬСКИХ ЦЕН

на конец месяца, в % к декабрю предыдущего года

ОМСКСТАТ

август 2024 г.

Индекс потребительских цен



105,3

Продовольственные товары



103,6

Непродовольственные товары

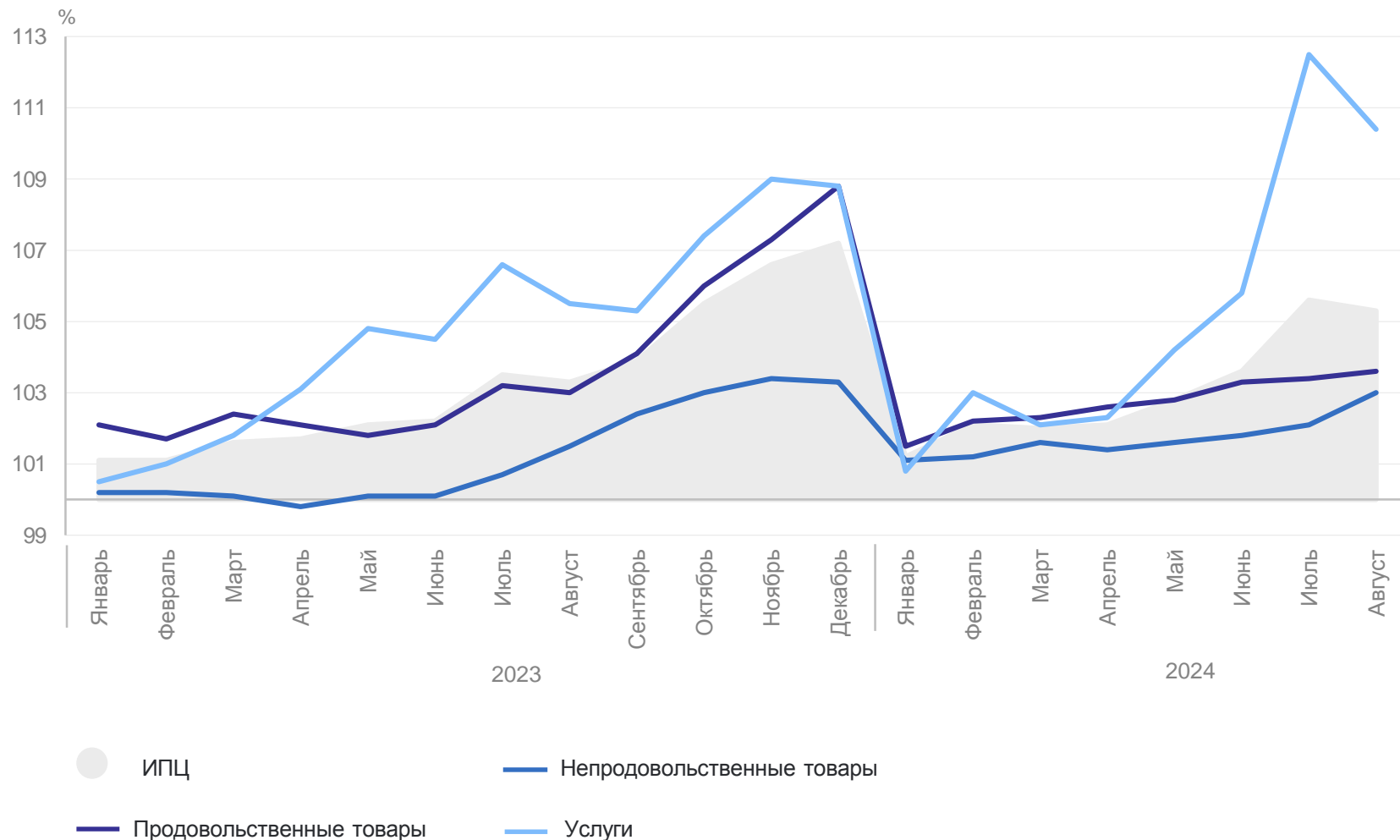


103,0

Услуги



110,4



ИНДЕКСЫ ПОТРЕБИТЕЛЬСКИХ ЦЕН И БАЗОВЫЙ ИНДЕКС ПОТРЕБИТЕЛЬСКИХ ЦЕН

ОМСКСТАТ

август 2024 г., в % к предыдущему
месяцу

Индекс потребительских цен



99,8

Базовый ИПЦ



101,1

август 2024 г., в % к декабрю
предыдущего года

Индекс потребительских цен

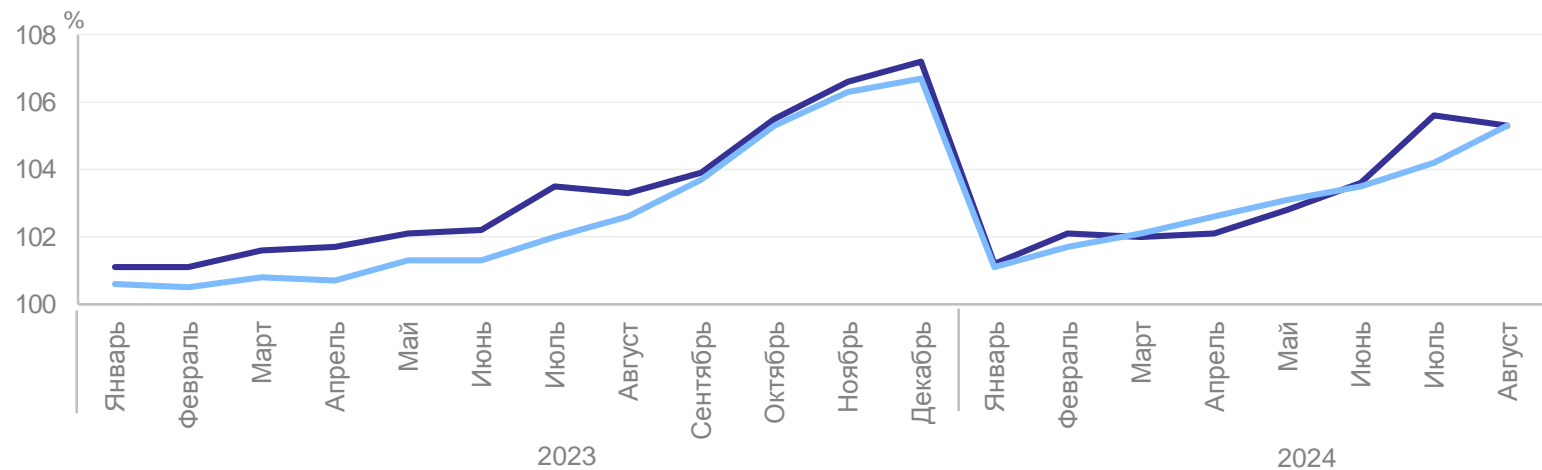
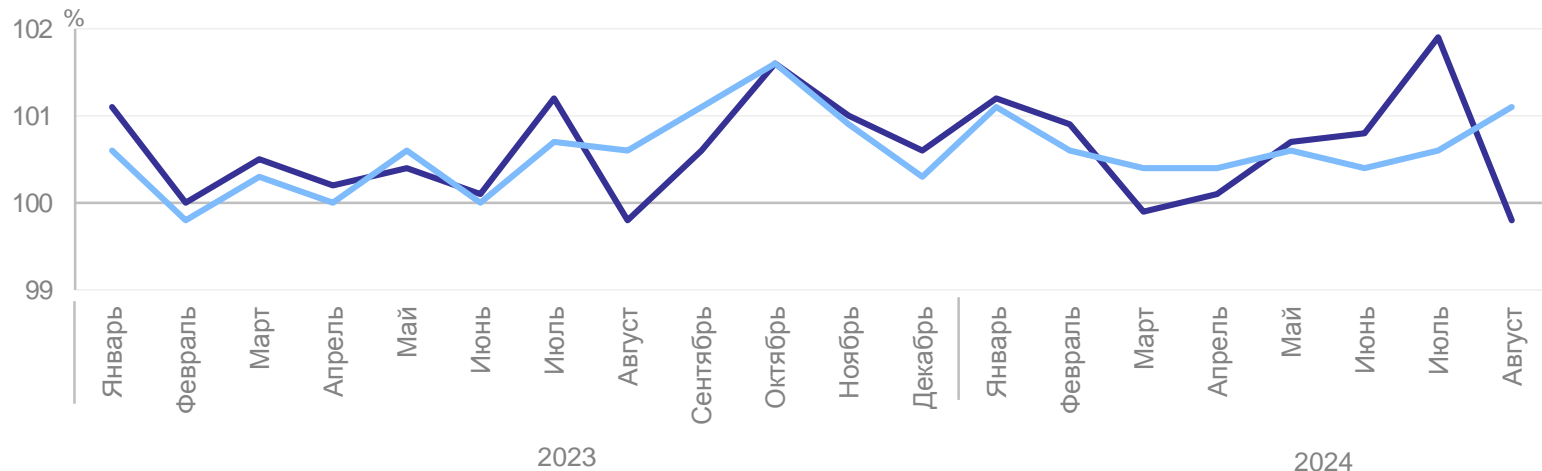


105,3

Базовый ИПЦ



105,3



— Индекс потребительских цен — Базовый ИПЦ

СРЕДНИЕ ПОТРЕБИТЕЛЬСКИЕ ЦЕНЫ И ИХ ИЗМЕНЕНИЕ НА СОЦИАЛЬНО ЗНАЧИМЫЕ ПРОДОВОЛЬСТВЕННЫЕ ТОВАРЫ ПЕРВОЙ НЕОБХОДИМОСТИ

ОМСКСТАТ

август 2024 г., в рублях, изменение к июлю 2024 г., на конец месяца

Говядина (кроме
бескостного мяса), кг

485,84 ↑

Рыба мороженая
неразделанная, кг

199,41 ↑

Молоко
стерилизованное
2,5–3,2% жирности, л

100,35 ↑

Свинина (кроме
бескостного мяса), кг

317,60 ↑

Масло сливочное, кг

781,04 ↑

Яйца куриные, 10 шт.

94,19 ↓

Баранина (кроме
бескостного мяса), кг

624,21 ↑

Масло подсолнечное, кг

126,84 ↑

Сахар-песок, кг

74,91 ↓

Куры охлажденные
мороженые, кг

217,27 ↓

Молоко
пастеризованное
2,5–3,2% жирности, л

67,36 ↑

Чай черный
байховый, кг

870,43 ↑

● Повышение

● Снижение

СРЕДНИЕ ПОТРЕБИТЕЛЬСКИЕ ЦЕНЫ И ИХ ИЗМЕНЕНИЕ НА СОЦИАЛЬНО ЗНАЧИМЫЕ ПРОДОВОЛЬСТВЕННЫЕ ТОВАРЫ ПЕРВОЙ НЕОБХОДИМОСТИ

ОМСКСТАТ

август 2024 г., в рублях, изменение к июлю 2024 г., на конец месяца

Соль поваренная пищевая, кг	16,41 ↑	Рис шлифованный, кг	106,07 ↑	Картофель, кг	42,45 ↓
Мука пшеничная, кг	46,87 ↑	Пшено, кг	50,22 ↑	Капуста белокочанная свежая, кг	40,28 ↓
Хлеб из ржаной муки и из смеси муки ржаной и пшеничной, кг	76,99 ↑	Крупа гречневая- ядрица, кг	51,64 ↓	Лук репчатый, кг	38,13 ↓
Хлеб и булочные изделия из пшеничной муки различных сортов, кг	94,12 ↑	Вермишель, кг	91,21 ↑	Морковь, кг	38,14 ↓
				Яблоки, кг	173,34 ↑

● Повышение ● Снижение

ПРИРОСТ (СНИЖЕНИЕ) ПОТРЕБИТЕЛЬСКИХ ЦЕН НА ПРОДОВОЛЬСТВЕННЫЕ ТОВАРЫ

август 2024 г. к июлю 2024 г., на конец месяца

ОМСКСТАТ

Апельсины	19,7%	Свекла столовая	37,9%
Лимоны	12,1%	Морковь	22,8%
Мёд пчелиный натуральный	6,0%	Виноград	20,0%
Кофе натуральный растворимый	5,5%	Картофель	20,0%
Икра лососевых рыб, отечественная	5,1%	Помидоры свежие	16,5%
Конфеты шоколадные натуральные и с добавками	4,9%	Бананы	15,2%
Вино виноградное крепленое	4,7%	Капуста белокочанная свежая	8,7%
Молоко питьевое цельное пастеризованное 2,5-3,2% жирности	4,1%	Чеснок	8,4%
Сосиски, сардельки	3,9%	Лук репчатый	7,0%
Консервы мясные	3,9%	Жевательная резинка	4,8%
		Кальмары мороженые	4,8%

● Повышение ● Снижение

ПРИРОСТ (СНИЖЕНИЕ) ПОТРЕБИТЕЛЬСКИХ ЦЕН НА НЕПРОДОВОЛЬСТВЕННЫЕ ТОВАРЫ

август 2024 г. к июлю 2024 г., на конец месяца

ОМСКСТАТ

Крем детский	12,2%	Велосипед дорожный для взрослых	7,6%
Доска обрезная	8,1%	Тушь для ресниц	7,0%
Куртка мужская из натуральной кожи	8,0%	Рюкзак для взрослых	6,7%
Пальто женское демисезонное из шерстяных или полушерстяных тканей	7,7%	Крем для лица	6,3%
Газета в розницу	6,9%	Учебник, учебное пособие, дидактический материал для общеобразовательной школы	4,9%
Носки мужские	6,1%	Колготки женские эластичные	4,6%
Костюм спортивный для детей школьного возраста	5,2%	Монитор для настольного компьютера	4,5%
Сковорода	5,0%	Крем для рук	4,5%
Шампунь	5,0%	Туфли женские закрытые	4,2%

● Повышение ● Снижение

ИНДЕКСЫ ПОТРЕБИТЕЛЬСКИХ ЦЕН НА МОТОРНОЕ ТОПЛИВО

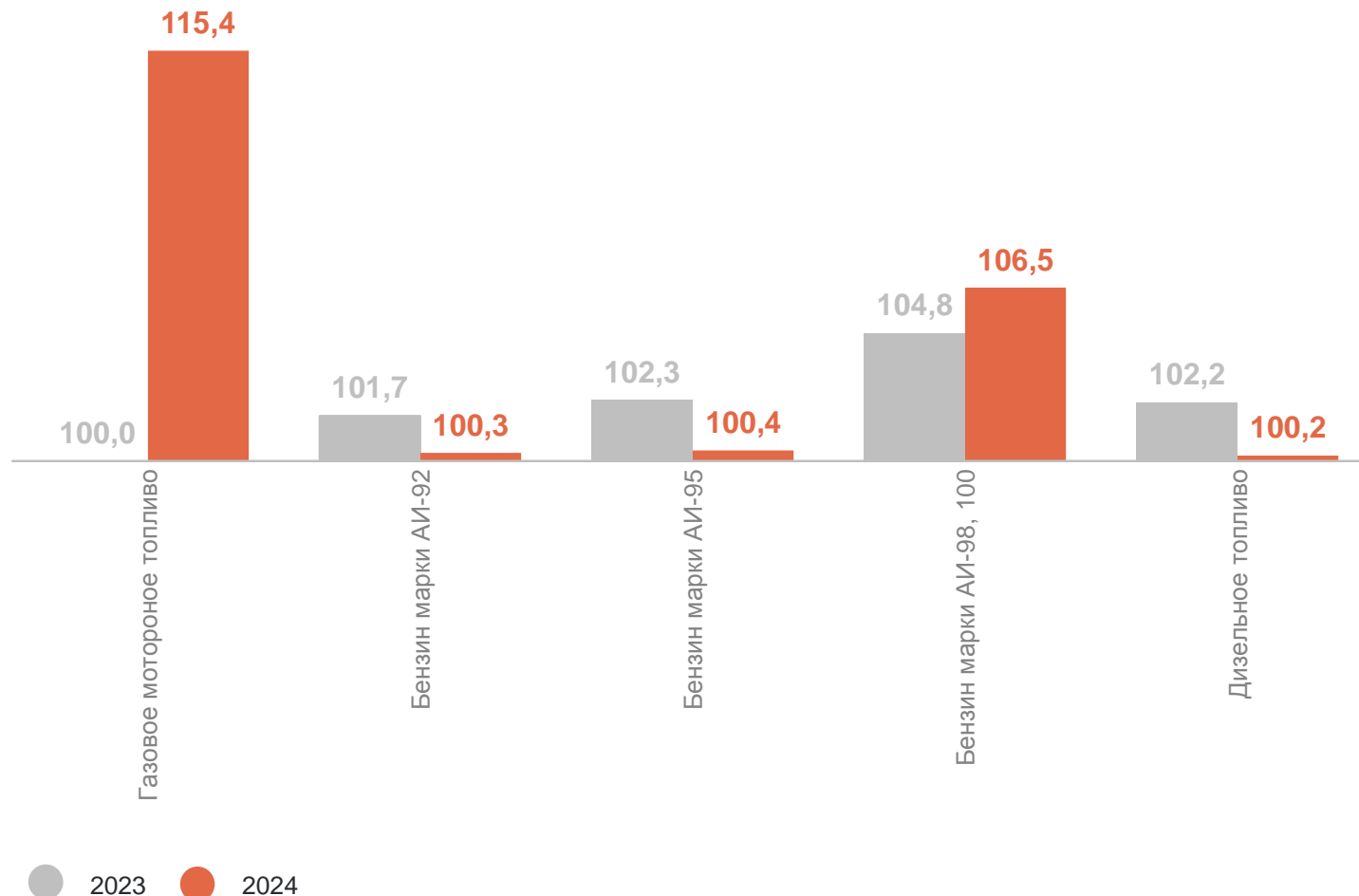
ОМСКСТАТ

август к июлю, на конец месяца, в %

Моторное топливо

Август 2024 г.
к июлю 2024 г. **101,9**

Август 2023 г.
к июлю 2023 г. **102,4**



ПРИРОСТ (СНИЖЕНИЕ) ПОТРЕБИТЕЛЬСКИХ ЦЕН НА УСЛУГИ

август 2024 г. к июлю 2024 г., на конец месяца

ОМСКСТАТ

Полет в салоне экономического класса самолета	34,6%	Поездка на отдых в Турцию	17,6%
Проезд в плацкартном вагоне скорого фирменного поезда дальнего следования	24,4%	Поездка на отдых в Египет	12,9%
Проезд в плацкартном вагоне скорого нефирменного поезда дальнего следования	24,3%	Плата за пользование потребительским кредитом	12,5%
Поездка на отдых на Черноморское побережье России	14,3%	Клинический осмотр животного	12,5%
Поездки в страны Закавказья	13,2%	Годовая стоимость полиса добровольного страхования легкового автомобиля от стандартных рисков (КАСКО)	8,9%
Проезд в купейном вагоне скорого фирменного поезда дальнего следования	11,4%	Поездка в Беларусь	4,8%
Речной круиз на территории России	11,2%	Услуги по организации и выполнению работ по эксплуатации домов ЖК, ЖСК, ТСЖ	4,7%
Аренда однокомнатной квартиры у частных лиц	3,2%	Проживание в гостинице 4*-5*	4,5%

● Снижение ● Повышение

ИНДЕКСЫ ПОТРЕБИТЕЛЬСКИХ ЦЕН НА УСЛУГИ ТРАНСПОРТА

ОМСКСТАТ

август к июлю, на конец месяца, в %

Услуги пассажирского транспорта

Август 2024 г. к июлю 2024 г. **76,3**

Август 2023 г. к июлю 2023 г. **87,9**

