



ТЕРРИТОРИАЛЬНЫЙ ОРГАН ФЕДЕРАЛЬНОЙ  
СЛУЖБЫ ГОСУДАРСТВЕННОЙ СТАТИСТИКИ  
ПО ОМСКОЙ ОБЛАСТИ

# Индексы потребительских цен на товары и услуги в Омской области



август 2023 года



ТЕРРИТОРИАЛЬНЫЙ ОРГАН  
ФЕДЕРАЛЬНОЙ СЛУЖБЫ  
ГОСУДАРСТВЕННОЙ СТАТИСТИКИ  
ПО ОМСКОЙ ОБЛАСТИ

# ИПЦ на товары и услуги

Омскстат

август 2023 года

- 01 Индексы потребительских цен
- 02 Средние потребительские цены и их изменения на социально значимые продовольственные товары первой необходимости
- 03 Индексы потребительских цен на продовольственные товары
- 04 Индексы потребительских цен на непродовольственные товары
- 05 Индексы потребительских цен на услуги

\* Ежемесячные данные оперативной статистики







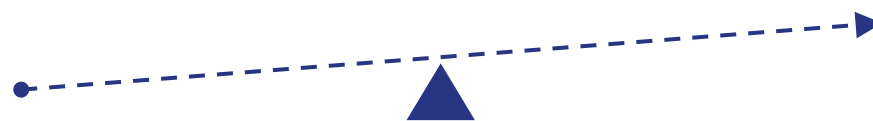
# ИНДЕКСЫ ПОТРЕБИТЕЛЬСКИХ ЦЕН

август к июлю, на конец месяца, в %

2022 г.

98,9

## ВСЕ ТОВАРЫ И УСЛУГИ



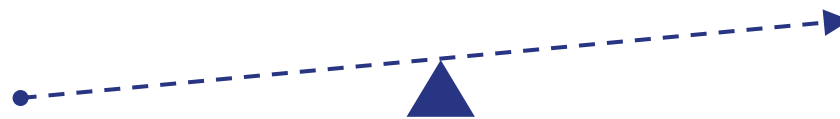
99,8

2023 г.

## ПРОДОВОЛЬСТВЕННЫЕ ТОВАРЫ



98,1




99,7



99,8

## НЕПРОДОВОЛЬСТВЕННЫЕ ТОВАРЫ



100,8



99,1

## УСЛУГИ



99,0





# ИНДЕКСЫ ПОТРЕБИТЕЛЬСКИХ ЦЕН

на конец месяца, в % к декабрю предыдущего года

Август

2022 г.

2023 г.



**109,8** → **103,3**

Индекс потребительских цен



**110,1** → **103,0**

Продовольственные товары



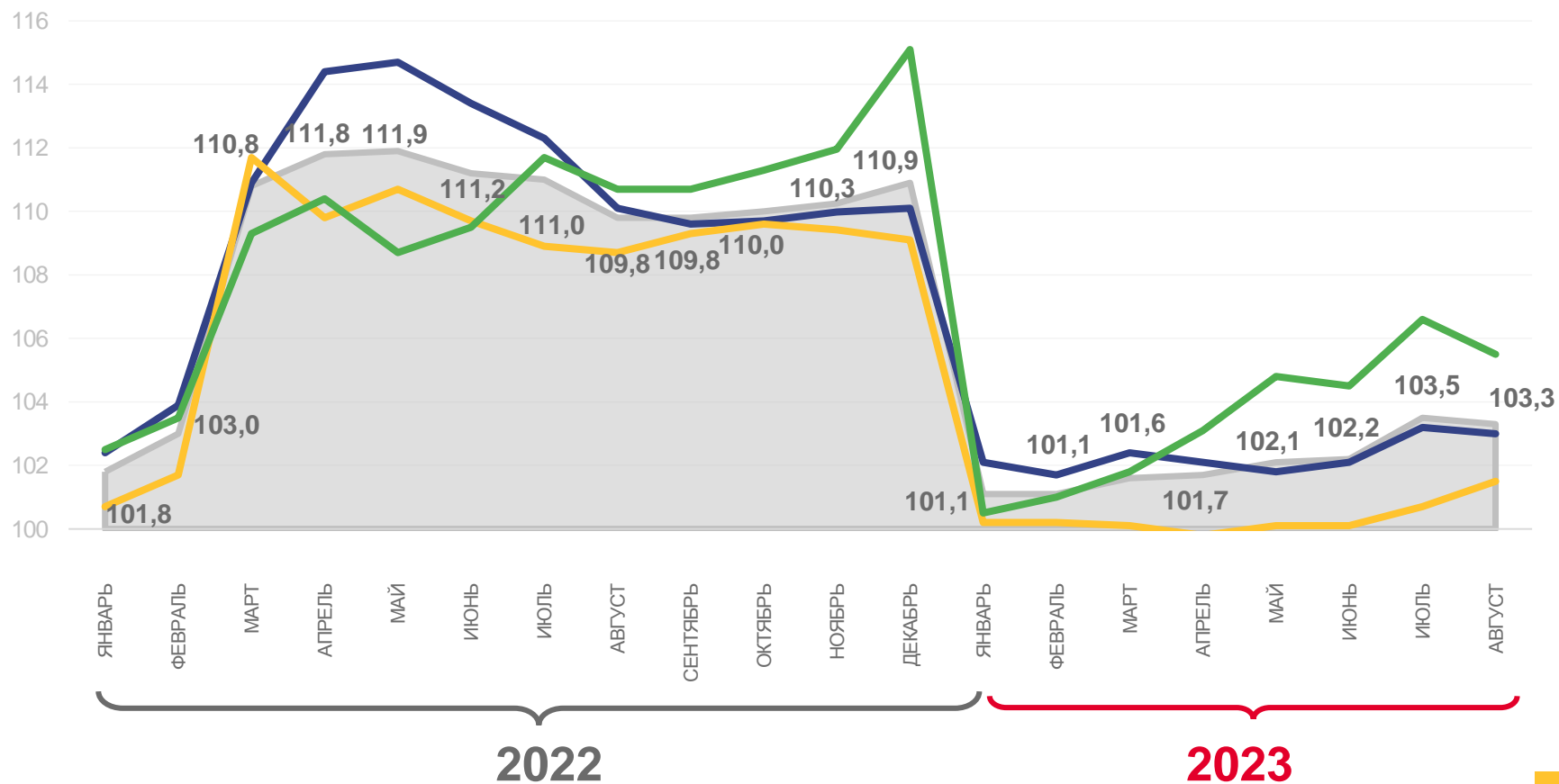
**108,7** → **101,5**

Непродовольственные товары



**110,7** → **105,5**

Услуги



Индекс потребительских цен



Продовольственные товары



Непродовольственные товары



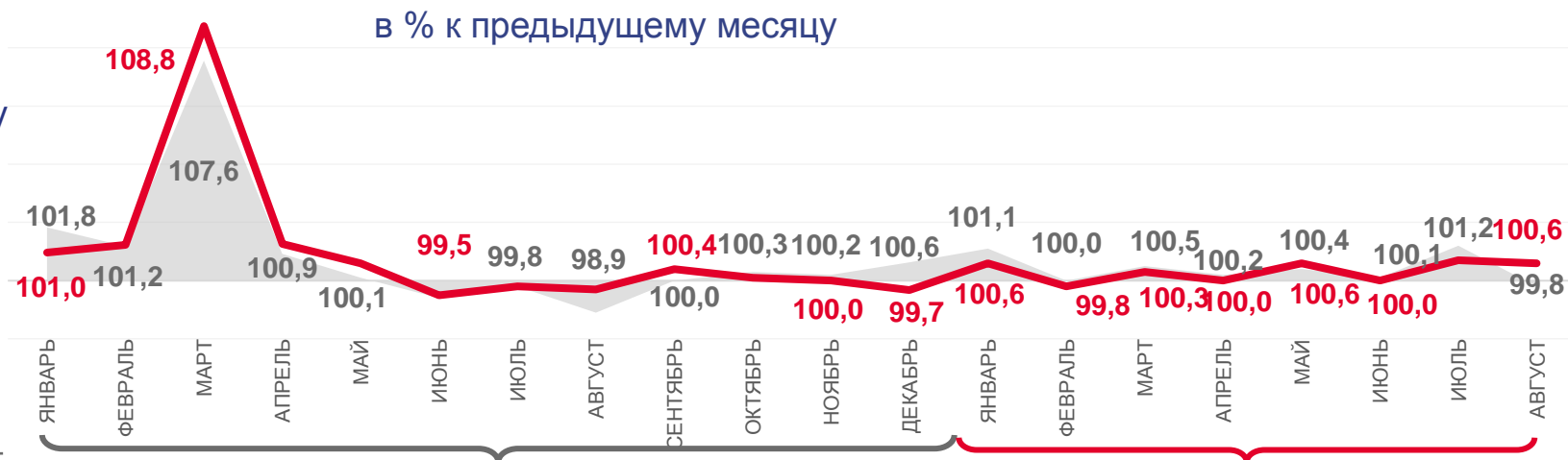

Услуги



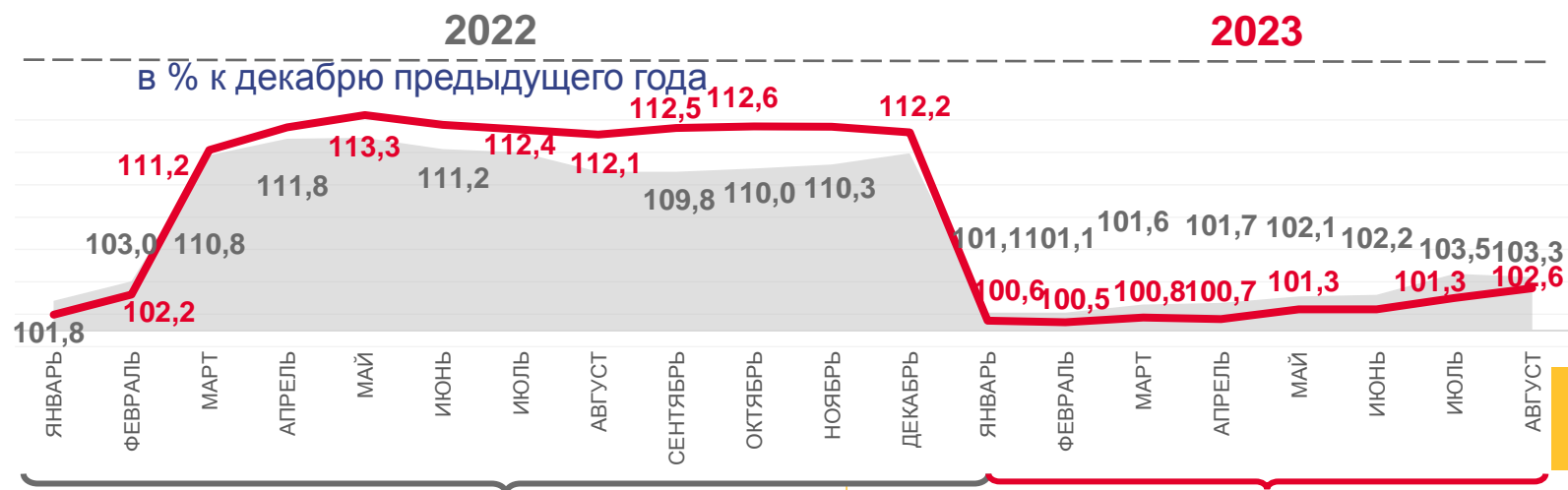


# ИНДЕКС ПОТРЕБИТЕЛЬСКИХ ЦЕН И БАЗОВЫЙ ИНДЕКС ПОТРЕБИТЕЛЬСКИХ ЦЕН

2022 г. 2023 г.  
август в % к предыдущему месяцу










2022 г. 2023 г.  
август в % к декабрю предыдущего года





# СРЕДНИЕ ПОТРЕБИТЕЛЬСКИЕ ЦЕНЫ И ИХ ИЗМЕНЕНИЕ НА СОЦИАЛЬНО ЗНАЧИМЫЕ ПРОДОВОЛЬСТВЕННЫЕ ТОВАРЫ ПЕРВОЙ НЕОБХОДИМОСТИ

август 2023 г., изменения к июлю 2023 г., на конец месяца










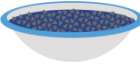


 <p>Говядина (кроме бескостного мяса), кг</p>	<p>-0,1%</p> 	<p><b>449,43</b> ₹</p>	 <p>Рыба мороженая неразделанная, кг</p>	<p>-3,4%</p> 	<p><b>192,25</b> ₹</p>	 <p>Молоко стерилизованное 2,5-3,2% жирности, л</p>	<p>-1,0%</p> 	<p><b>90,63</b> ₹</p>
 <p>Свинина (кроме бескостного мяса), кг</p>	<p>+5,0%</p> 	<p><b>300,34</b> ₹</p>	 <p>Масло сливочное, кг</p>	<p>-3,3%</p> 	<p><b>645,35</b> ₹</p>	 <p>Соль поваренная пищевая, кг</p>	<p>-1,9%</p> 	<p><b>13,25</b> ₹</p>
 <p>Баранина (кроме бескостного мяса), кг</p>	<p>+2,0%</p> 	<p><b>505,29</b> ₹</p>	 <p>Масло подсолнечное, л</p>	<p>+5,4%</p> 	<p><b>117,14</b> ₹</p>	 <p>Мука пшеничная, кг</p>	<p>+1,5%</p> 	<p><b>45,38</b> ₹</p>
 <p>Куры охлажденные и мороженые, кг</p>	<p>+5,3%</p> 	<p><b>203,64</b> ₹</p>	 <p>Молоко пастеризованное 2,5-3,2% жирности, л</p>	<p>-1,7%</p> 	<p><b>61,81</b> ₹</p>	 <p>Хлеб из ржаной муки и из смеси муки ржаной и пшеничной, кг</p>	<p>+0,1%</p> 	<p><b>64,06</b> ₹</p>





# СРЕДНИЕ ПОТРЕБИТЕЛЬСКИЕ ЦЕНЫ И ИХ ИЗМЕНЕНИЕ НА СОЦИАЛЬНО ЗНАЧИМЫЕ ПРОДОВОЛЬСТВЕННЫЕ ТОВАРЫ ПЕРВОЙ НЕОБХОДИМОСТИ

август 2023 г., изменения к июлю 2023 г., на конец месяца

 <p>+1,1% ▲</p> <p><b>78,59</b>₽</p> <p>Хлеб и булочные изделия из пшеничной муки различных сортов, кг</p>	 <p>+0,2% ▲</p> <p><b>89,93</b>₽</p> <p>Вермишель, кг</p>	 <p>-27,2% ▼</p> <p><b>34,86</b>₽</p> <p>Картофель, кг</p>
 <p>+1,0% ▲</p> <p><b>95,79</b>₽</p> <p>Рис шлифованный, кг</p>	 <p>+0,1% ▲</p> <p><b>70,45</b>₽</p> <p>Яйца куриные, 10 шт.</p>	 <p>-26,3% ▼</p> <p><b>49,26</b>₽</p> <p>Морковь, кг</p>
 <p>+2,7% ▲</p> <p><b>50,56</b>₽</p> <p>Пшено, кг</p>	 <p>-0,3% ▼</p> <p><b>75,50</b>₽</p> <p>Сахар, кг</p>	 <p>-46,0% ▼</p> <p><b>35,66</b>₽</p> <p>Капуста, кг</p>
 <p>+1,5% ▲</p> <p><b>61,49</b>₽</p> <p>Крупа гречневая – ядрица, кг</p>	 <p>+0,2% ▲</p> <p><b>828,00</b>₽</p> <p>Чай черный байховый, кг</p>	 <p>+0,6% ▲</p> <p><b>147,17</b>₽</p> <p>Яблоки, кг</p>










# ИНДЕКСЫ ПОТРЕБИТЕЛЬСКИХ ЦЕН НА ПРОДОВОЛЬСТВЕННЫЕ ТОВАРЫ

август 2023 г. к июлю 2023 г., на конец месяца

## ▼ НАИБОЛЕЕ ПОДЕШЕВЕЛИ

	КАПУСТА БЕЛОКОЧАННАЯ СВЕЖАЯ	<b>-46,0%</b>
	СВЕЖИЕ ПОМИДОРЫ	<b>-36,9%</b>
	ЛУК РЕПЧАТЫЙ	<b>-31,2%</b>
	СВЁКЛА СТОЛОВАЯ	<b>-27,8%</b>
	КАРТОФЕЛЬ	<b>-27,2%</b>
	МОРКОВЬ	<b>-26,3%</b>
	ВИНОГРАД	<b>-17,7%</b>
	ЧЕСНОК	<b>-9,4%</b>
	ГРУШИ	<b>-6,8%</b>

## ▲ НАИБОЛЕЕ ПОДОРОЖАЛИ

	АПЕЛЬСИНЫ	<b>+42,4%</b>
	СВЕЖИЕ ОГУРЦЫ	<b>+19,9%</b>
	БЕСКОСТНАЯ СВИНИНА	<b>+6,9%</b>
	ПОДСОЛНЕЧНОЕ МАСЛО	<b>+5,4%</b>
	КУРЫ ОХЛАЖДЕННЫЕ И МОРОЖЕННЫЕ	<b>+5,3%</b>
	СВИНИНА (КРОМЕ БЕСКОСТНОГО МЯСА)	<b>+5,0%</b>
	РЫБА ОХЛАЖДЕННАЯ И МОРОЖЕНАЯ РАЗДЕЛАННАЯ ЛОСОСЕВЫХ ПОРОД	<b>+3,6%</b>





# ИНДЕКСЫ ПОТРЕБИТЕЛЬСКИХ ЦЕН НА НЕПРОДОВОЛЬСТВЕННЫЕ ТОВАРЫ

август 2023 г. к июлю 2023 г., на конец месяца

## ▲ НАИБОЛЕЕ ПОДРОЖАЛИ

	ЛЕГКОВЫЕ АВТОМОБИЛИ ИМПОРТНЫЕ ПОДЕРЖАННЫЕ	+8,5%
	МЕТАЛЛОЧЕРЕПИЦА	+6,1%
	ФОТОАППАРАТЫ	+6,1%
	ЕВРОШИФЕР	+5,8%
	БРЮКИ МУЖСКИЕ	+5,7%
	БРЮКИ ДЛЯ ДЕТЕЙ ШКОЛЬНОГО ВОЗРАСТА	+5,1%
	ПОДГУЗНИКИ ДЕТСКИЕ	+4,9%
	ЭЛЕКТРОУТЮГИ	+4,8%
	СВЕЖЕСРЕЗАННЫЕ ЦВЕТЫ	+4,8%

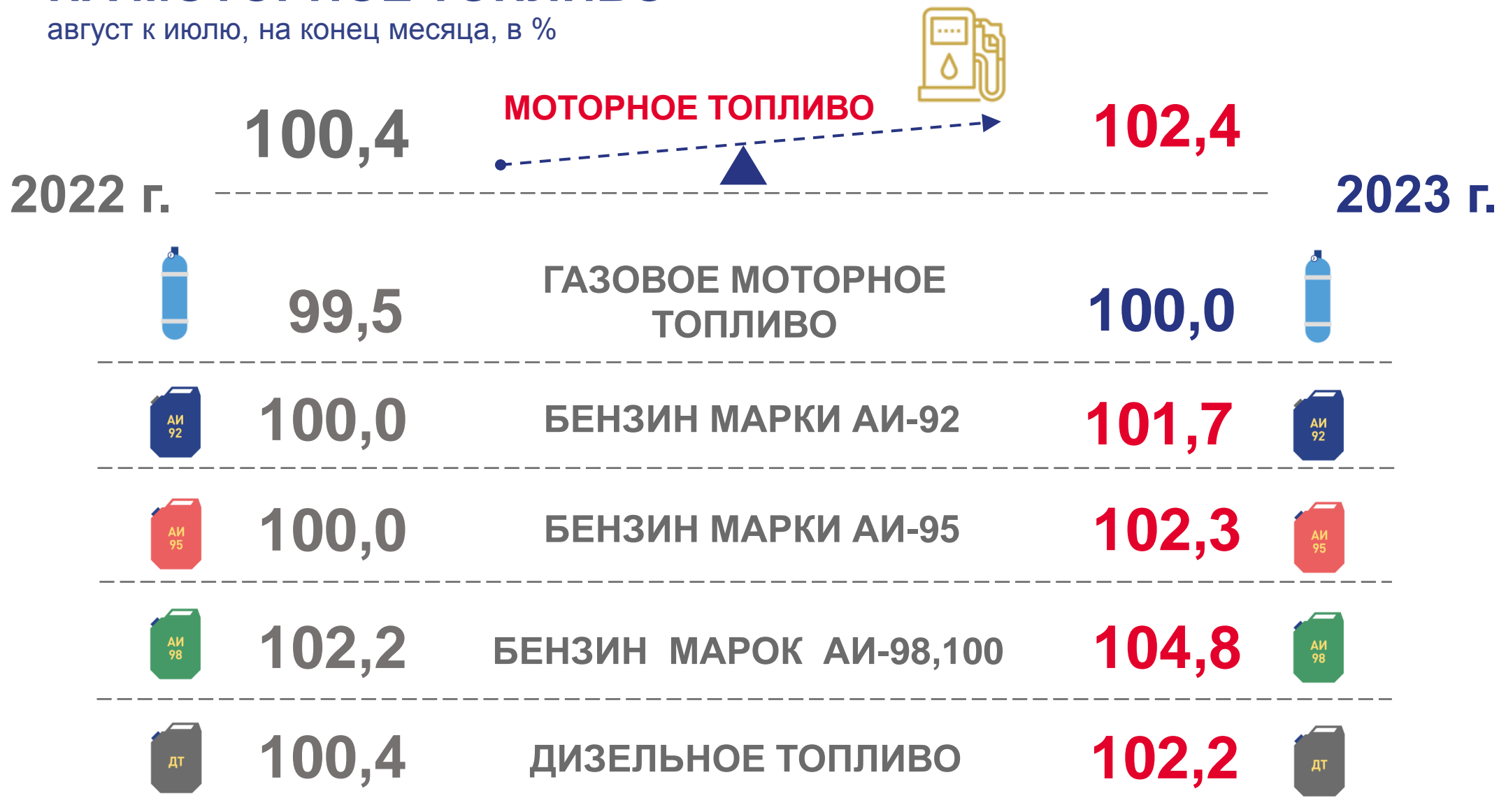
## ▼ НАИБОЛЕЕ ПОДЕШЕВЕЛИ

	ТУШЬ ДЛЯ РЕСНИЦ	-8,0%
	БУМАГА ТУАЛЕТНАЯ	-6,2%
	СТЕКЛО ОКОННОЕ ЛИСТОВОЕ	-6,2%
	ДЖИНСЫ ДЛЯ ШКОЛЬНИКОВ	-5,1%
	МАЙКИ, ФУТБОЛКИ МУЖСКИЕ	-4,3%
	САЛФЕТКИ ВЛАЖНЫЕ	-4,2%
	ТАРЕЛКИ ОБЕДЕННЫЕ	-4,1%
	СМАРТ-ЧАСЫ	-3,9%
	ГЕЛЬ ДЛЯ ДУША	-3,6%
	ЭЛЕКТРОЧАЙНИКИ	-3,5%



# ИНДЕКСЫ ПОТРЕБИТЕЛЬСКИХ ЦЕН НА МОТОРНОЕ ТОПЛИВО

август к июлю, на конец месяца, в %






# ИНДЕКСЫ ПОТРЕБИТЕЛЬСКИХ ЦЕН НА УСЛУГИ

август 2023 г. к июлю 2023 г., на конец месяца



## НАИБОЛЕЕ ПОДЕШЕВЕЛИ

 ПОЕЗДКА НА ОТДЫХ НА ЧЕРНОМОРСКОЕ ПОБЕРЕЖЬЕ РОССИИ И В КРЫМ **-27,2%**

 ПРОЕЗД В ПЛАЦКАРТНОМ ВАГОНЕ СКОРОГО НЕФИРМЕННОГО И ФИРМЕННОГО ПОЕЗДОВ **24,3-24,4%**

 ПОЛЕТ В САЛОНЕ ЭКОНОМИЧЕСКОГО КЛАССА САМОЛЕТА **-21,9%**

 ПОЕЗДКИ В ОТДЕЛЬНЫЕ СТРАНЫ ЮГО-ВОСТОЧНОЙ АЗИИ **-13,0%**

 ПОЕЗДКИ В СТРАНЫ ЗАКАВКАЗЬЯ **-10,3%**

 РЕЧНОЙ КРУИЗ НА ТЕРРИТОРИИ РОССИИ **-9,9%**

 ПРОЕЗД В КУПЕЙНОМ ВАГОНЕ СКОРОГО НЕФИРМЕННОГО И ФИРМЕННОГО ПОЕЗДОВ **7,4-9,8%**

 ПОЕЗДКА НА ОТДЫХ В ТУРЦИЮ **-9,7%**



## НАИБОЛЕЕ ПОДОРОЖАЛИ

 АРЕНДА ДВУХКОМНАТНОЙ КВАРТИРЫ У ЧАСТНЫХ ЛИЦ **+13,8%**

 ЗАМЕНА ЭЛЕМЕНТОВ ПИТАНИЯ В НАРУЧНЫХ ЧАСАХ **+13,1%**

 ПОЕЗДКА НА ОТДЫХ В ОАЭ **+12,6%**

 КСЕРОКОПИРОВАНИЕ ДОКУМЕНТА **+10,1%**





# ИНДЕКСЫ ПОТРЕБИТЕЛЬСКИХ ЦЕН НА УСЛУГИ ТРАНСПОРТА

август к июлю, на конец месяца, в %

