



ТЕРРИТОРИАЛЬНЫЙ ОРГАН ФЕДЕРАЛЬНОЙ
СЛУЖБЫ ГОСУДАРСТВЕННОЙ СТАТИСТИКИ
ПО ОМСКОЙ ОБЛАСТИ

Индексы потребительских цен на товары и услуги в Омской области



июль 2023 года



ТЕРРИТОРИАЛЬНЫЙ ОРГАН
ФЕДЕРАЛЬНОЙ СЛУЖБЫ
ГОСУДАРСТВЕННОЙ СТАТИСТИКИ
ПО ОМСКОЙ ОБЛАСТИ

ИПЦ на товары и услуги

Омскстат

июль 2023 года

- 01 Индексы потребительских цен
- 02 Средние потребительские цены и их изменения на социально значимые продовольственные товары первой необходимости
- 03 Индексы потребительских цен на продовольственные товары
- 04 Индексы потребительских цен на непродовольственные товары
- 05 Индексы потребительских цен на услуги

* Ежемесячные данные оперативной статистики





ИНДЕКСЫ ПОТРЕБИТЕЛЬСКИХ ЦЕН

на конец месяца, в % к предыдущему месяцу

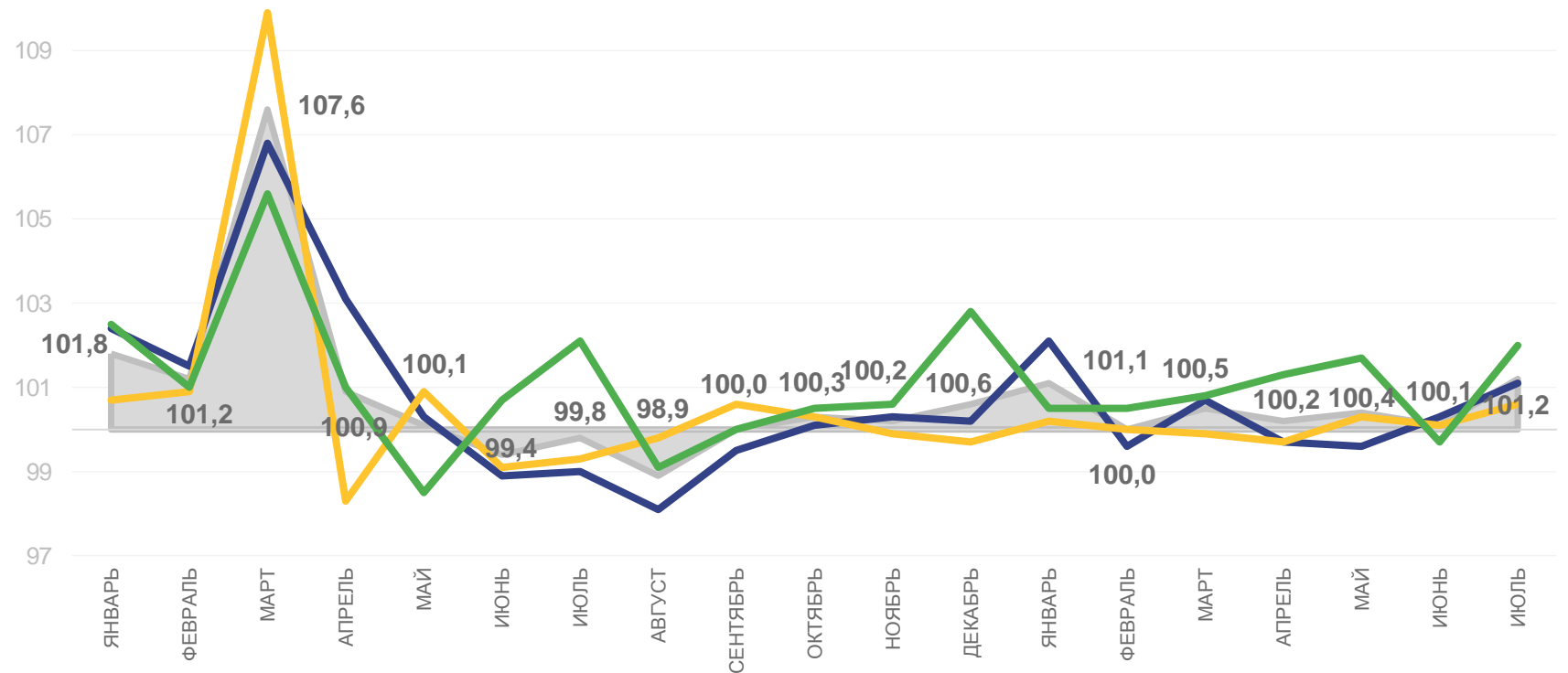
Июль 2023 г.

101,2
Индекс потребительских цен

101,1
Продовольственные товары

100,6
Непродовольственные товары

102,0
Услуги



Индекс потребительских цен



Продовольственные товары



Непродовольственные товары



Услуги





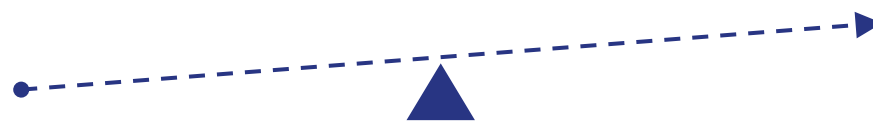
ИНДЕКСЫ ПОТРЕБИТЕЛЬСКИХ ЦЕН

июль к июню, на конец месяца, в %

2022 г.

99,8

ВСЕ ТОВАРЫ И УСЛУГИ



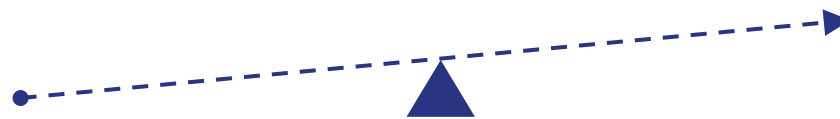
101,2

2023 г.

ПРОДОВОЛЬСТВЕННЫЕ ТОВАРЫ



99,0




101,1



99,3

НЕПРОДОВОЛЬСТВЕННЫЕ ТОВАРЫ



100,6



102,1

УСЛУГИ



102,0





ИНДЕКСЫ ПОТРЕБИТЕЛЬСКИХ ЦЕН

на конец месяца, в % к декабрю предыдущего года

Июль

2022 г.

2023 г.



111,0 ↘ **103,5**

Индекс потребительских цен



112,3 ↘ **103,2**

Продовольственные товары



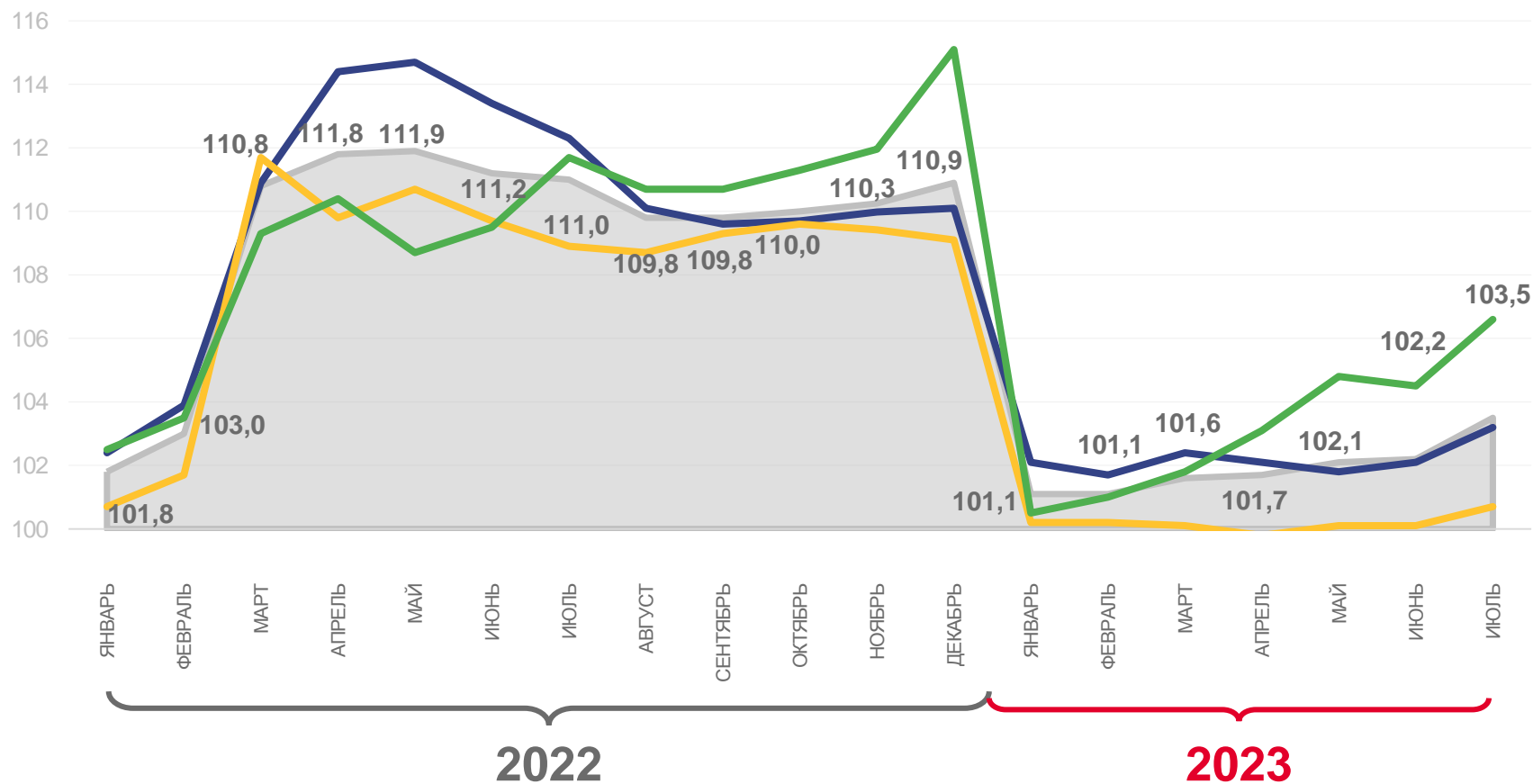
108,9 ↘ **100,7**

Непродовольственные товары



111,7 ↘ **106,6**

Услуги



Индекс потребительских цен



Продовольственные товары



Непродовольственные товары




Услуги



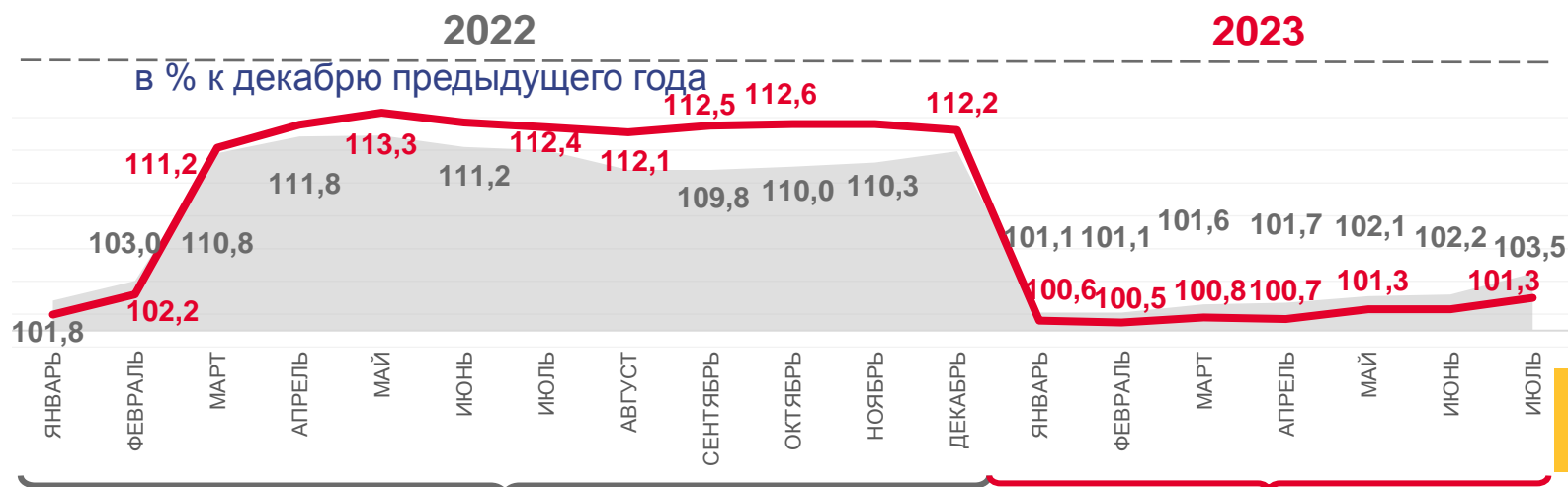


ИНДЕКС ПОТРЕБИТЕЛЬСКИХ ЦЕН И БАЗОВЫЙ ИНДЕКС ПОТРЕБИТЕЛЬСКИХ ЦЕН

2022 г. 2023 г.
июль в % к предыдущему месяцу



2022 г. 2023 г.
июль в % к декабрю предыдущего года



ИПЦ

Базовый ИПЦ

2022

2023



СРЕДНИЕ ПОТРЕБИТЕЛЬСКИЕ ЦЕНЫ И ИХ ИЗМЕНЕНИЕ НА СОЦИАЛЬНО ЗНАЧИМЫЕ ПРОДОВОЛЬСТВЕННЫЕ ТОВАРЫ ПЕРВОЙ НЕОБХОДИМОСТИ

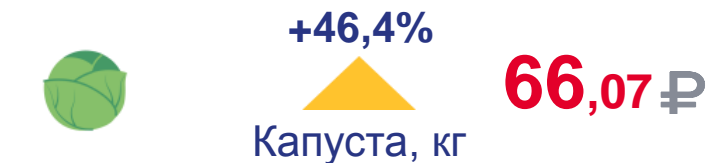
июль 2023 г., изменения к июню 2023 г., на конец месяца

 <p>+0,4%</p> <p>450,04 ₹</p> <p>Говядина (кроме бескостного мяса), кг</p>	 <p>+1,5%</p> <p>199,08 ₹</p> <p>Рыба мороженая неразделанная, кг</p>	 <p>-1,7%</p> <p>91,56 ₹</p> <p>Молоко стерилизованное 2,5-3,2% жирности, л</p>
 <p>+1,0%</p> <p>286,11 ₹</p> <p>Свинина (кроме бескостного мяса), кг</p>	 <p>-0,7%</p> <p>667,26 ₹</p> <p>Масло сливочное, кг</p>	 <p>+0,5%</p> <p>13,51 ₹</p> <p>Соль поваренная пищевая, кг</p>
 <p>+0,4%</p> <p>495,25 ₹</p> <p>Баранина (кроме бескостного мяса), кг</p>	 <p>-1,5%</p> <p>111,42 ₹</p> <p>Масло подсолнечное, л</p>	 <p>+0,6%</p> <p>44,71 ₹</p> <p>Мука пшеничная, кг</p>
 <p>+5,1%</p> <p>193,71 ₹</p> <p>Куры охлажденные и мороженые, кг</p>	 <p>-0,5%</p> <p>62,98 ₹</p> <p>Молоко пастеризованное 2,5-3,2% жирности, л</p>	 <p>-0,4%</p> <p>64,00 ₹</p> <p>Хлеб из ржаной муки и из смеси муки ржаной и пшеничной, кг</p>



СРЕДНИЕ ПОТРЕБИТЕЛЬСКИЕ ЦЕНЫ И ИХ ИЗМЕНЕНИЕ НА СОЦИАЛЬНО ЗНАЧИМЫЕ ПРОДОВОЛЬСТВЕННЫЕ ТОВАРЫ ПЕРВОЙ НЕОБХОДИМОСТИ

июль 2023 г., изменения к июню 2023 г., на конец месяца





ИНДЕКСЫ ПОТРЕБИТЕЛЬСКИХ ЦЕН НА ПРОДОВОЛЬСТВЕННЫЕ ТОВАРЫ

июль 2023 г. к июню 2023 г., на конец месяца

▲ НАИБОЛЕЕ ПОДОРОЖАЛИ

	КАРТОФЕЛЬ	+69,7%
	КАПУСТА БЕЛОКОЧАННАЯ СВЕЖАЯ	+46,4%
	АПЕЛЬСИНЫ	+32,0%
	МОРКОВЬ	+25,1%
	ЯБЛОКИ	+13,3%
	ПОМИДОРЫ	+8,3%
	ЧАЙ ЧЕРНЫЙ	+7,5%
	САХАР-ПЕСОК	+6,4%

▼ НАИБОЛЕЕ ПОДЕШЕВЕЛИ

	ОГУРЦЫ	-32,4%
	ЛУК РЕПЧАТЫЙ	-6,8%
	ГРУШИ	-6,8%
	КЕТЧУП	-4,4%
	ЧАЙ ЧЕРНЫЙ ПАКЕТИРОВАННЫЙ	-4,3%
	ВИНОГРАД	-3,6%
	КОНСЕРВЫ МЯСНЫЕ ДЛЯ ДЕТСКОГО ПИТАНИЯ	-3,4%
	СОКИ ФРУКТОВЫЕ	-2,9%





ИНДЕКСЫ ПОТРЕБИТЕЛЬСКИХ ЦЕН НА НЕПРОДОВОЛЬСТВЕННЫЕ ТОВАРЫ

июль 2023 г. к июню 2023 г., на конец месяца

▲ НАИБОЛЕЕ ПОДОРОЖАЛИ

	БУМАГА ТУАЛЕТНАЯ	+9,2%
	ФОТОАППАРАТЫ	+8,6%
	ХОЛОДИЛЬНИК ДВУХКАМЕРНЫЙ	+7,0%
	БРЮКИ МУЖСКИЕ	+6,3%
	ГЕЛЬ ДЛЯ ДУША	+5,6%
	БРЮКИ ДЛЯ ДЕТЕЙ ШКОЛЬНОГО ВОЗРАСТА	+5,1%
	СМАРТФОН	+4,6%
	МЫЛО ТУАЛЕТНОЕ ЖИДКОЕ	+3,7%
	ЭЛЕКТРОУТЮГ	+3,7%

▼ НАИБОЛЕЕ ПОДЕШЕВЕЛИ

	ЭЛЕКТРОПЫЛЕСОС	-4,4%
	ЗИМНИЕ САПОГИ, БОТИНКИ ДЛЯ ДЕТЕЙ	-4,2%
	КРОССОВЫЕ ТУФЛИ ДЛЯ ВЗРОСЛЫХ	-4,2%
	ТУФЛИ ЖЕНСКИЕ ЗАКРЫТЫЕ	-4,1%
	ТУФЛИ ЖЕНСКИЕ ЛЕТНИЕ	-4,1%
	ДЕЗИНФИЦИРУЮЩЕЕ СРЕДСТВО ДЛЯ ПОВЕРХНОСТЕЙ	-3,9%
	ПОДГУЗНИКИ ДЕТСКИЕ	-3,9%
	КРАСКА ДЛЯ ВОЛОС	-3,6%
	МИКСЕР, БЛЕНДЕР	-3,6%



ИНДЕКСЫ ПОТРЕБИТЕЛЬСКИХ ЦЕН НА МОТОРНОЕ ТОПЛИВО

июль к июню, на конец месяца, в %








ИНДЕКСЫ ПОТРЕБИТЕЛЬСКИХ ЦЕН НА УСЛУГИ

июль 2023 г. к июню 2023 г., на конец месяца

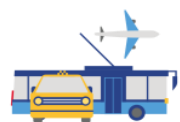
▲ НАИБОЛЕЕ ПОДРОЖАЛИ

 ПОЛЕТ В САЛОНЕ ЭКОНОМИЧЕСКОГО КЛАССА САМОЛЕТА	+30,0%	 ПОЕЗДКИ В СТРАНЫ ЗАКАВКАЗЬЯ	+11,9%
 АРЕНДА ДВУХКОМНАТНОЙ КВАРТИРЫ У ЧАСТНЫХ ЛИЦ	+16,4%	 ПОЕЗДКИ В ОТДЕЛЬНЫЕ СТРАНЫ ЮГО-ВОСТОЧНОЙ АЗИИ	+10,9%
 ПОЕЗДКА НА ОТДЫХ В ОАЭ	+13,1%	 ПОЕЗДКА НА ОТДЫХ НА ЧЕРНОМОРСКОЕ ПОБЕРЕЖЬЕ РОССИИ И В КРЫМ	+9,2%

▼ НАИБОЛЕЕ ПОДЕШЕВЕЛИ

 РЕЧНОЙ КРУИЗ НА ТЕРРИТОРИИ РОССИИ	-10,5%	 ОБРАЩЕНИЕ С ТВЕРДЫМИ КОММУНАЛЬНЫМИ ОТХОДАМИ	-2,9%
 ПРОЕЗД В КУПЕЙНОМ ВАГОНЕ ПОЕЗДА	2,2-7,2%		





ИНДЕКСЫ ПОТРЕБИТЕЛЬСКИХ ЦЕН НА УСЛУГИ ТРАНСПОРТА

июль к июню, на конец месяца, в %

